

# Facharzt-Ausbildungs-Evaluierung

Ausbildungsfach

Anästhesiologie und Intensivmedizin



Facharztbildung

Ergebnis der Befragung 2018

Bericht im Auftrag der Bundeskurie Angestellte Ärzte

Autor und Ansprechpartner  
Mag. Alois Alkin

Ärztliches Qualitätszentrum  
Dinghoferstr. 4  
4010 Linz  
Telefon 0732-77 83 71-243  
E-Mail [alkin@aekoee.at](mailto:alkin@aekoee.at)  
Internet [www.aerztliches-qualitaetszentrum.at](http://www.aerztliches-qualitaetszentrum.at)

Oktober 2018

## Inhalt

1	Methodik der Evaluierung .....	4
2	Teilnahmequote und Teilnehmer/innen .....	5
3	Aufbau des Auswertungsberichts .....	9
4	Factbox / Zusammenfassung .....	10
	Anzahl der Bewertungen .....	10
	Gesamtbewertung der Ausbildungsqualität.....	10
	Gesamtbewertung der Ausbildungsqualität im Vergleich der Ausbildungsfächer .....	12
	Bewertung des Wissenserwerbs / Lernerfolgs .....	16
	Faktoren für eine gute Bewertung .....	17
5	Detailauswertung aller Fragen .....	18
	Ausbildungsverantwortung, Ausbilder .....	18
	Ausbildungskonzept .....	25
	Rotation .....	28
	Organisation an der Abteilung .....	31
	Arbeitsbelastung / Leistungsdichte.....	36
	Tätigkeiten und Lernformen.....	45
	Feedback, Evaluierungsgespräche .....	72
	Verbesserungsmaßnahmen .....	75
	Berufliche Planung .....	77
6	Anhang: Fragebogen .....	78
	Das Ärztliche Qualitätszentrum .....	94

Hinweis: Bei allen Bezeichnungen, die auf Personen bezogen sind, gilt die gewählte Formulierung in gleicher Weise für die weibliche und männliche Sprachform, auch wenn aus Gründen der leichteren Lesbarkeit nicht immer beide Formulierungen verwendet wurden.

# 1 Methodik der Evaluierung

Ziel der Evaluierung ist es, Stärken und Verbesserungspotentiale der Facharztausbildung an den Krankenhäusern in Österreich aus Sicht der Ausbildungsärzte zu erheben. Die Befragung zur Facharzt-Ausbildungs-Evaluierung wurde vom Ärztlichen Qualitätszentrum im Auftrag der Bundeskurie der angestellten Ärzte als Online-Vollerhebung bisher 3x durchgeführt: im November 2015, im Juni 2017 sowie im Juni-August 2018.

Der Fragebogen (s. Anhang) wurde in Abstimmung mit der Kurierversammlung der Bundeskurie angestellte Ärzte festgelegt. Soweit sinnvoll, wurden die Fragestellungen aus der Turnusevaluierung herangezogen, da dies einen direkten Vergleich zwischen den Ausbildungsvarianten zulässt. Der Fragebogen umfasst die Themen Ausbildungsverantwortlichkeit, Organisation, Arbeitsbelastung, Fortbildung, Arbeitszeit, Work-Life-Balance, Lernerfolg und Gesamtbewertung der Qualität der Ausbildung. Die Grundherausforderung dieser Evaluierung ist, für eine Ausbildungsstelle eine ausreichende Zahl an Bewertungen zu erhalten. Da im Rahmen der Facharztausbildung im Unterschied zur Allgemeinmedizin-Ausbildung selten die Ausbildungsstelle gewechselt wird, kommt nur eine stichtagsbezogene Evaluierung in Frage.

Die Evaluierung wird für jene, die nach der ÄAO 2006 die Ausbildung absolvieren, auf Ausbildungsteile beschränkt, welche im Hauptfach absolviert werden. Wenn jemand aktuell im Nebenfach oder Additivfach ist, so soll jene Abteilung bewertet werden, an welcher der Arzt zuletzt im Hauptfach tätig war. Abteilungen, welche ausschließlich für ein Additivfach eine Ausbildungsberechtigung haben, sind im Fragebogen nicht auswählbar.

Um die Anonymität der teilnehmenden Ärztinnen und Ärzte sicherzustellen, werden in der Auswertung nur aggregierte und anonymisierte Daten verwendet. Weiters erfolgt die Auswertung eines Ausbildungsfaches nur, wenn 5 Gesamtbewertungen vorliegen, sonst werden diese Bewertungen nur für die nächsthöhere Auswertungseinheit (=Österreich gesamt) verwendet.

Die Auswertung erfolgt als Häufigkeitsauszählung mit Grafiken und Tabellen, ohne Beschreibung oder Kommentierung. In den Grafiken sind relative Häufigkeiten ausgewiesen, in den Tabellen ist auch die absolute Zahl der Antworten pro ausgewerteter Einheit und pro Antwortmöglichkeit ausgewiesen.

Für die Gesamtbewertung (s. Kapitel 4) wurde zusätzlich zur Häufigkeitsauswertung auch eine Korrelationsanalyse erstellt und die Einzelfaktoren mit dem größten Zusammenhang mit der Gesamtbewertung ausgewiesen.

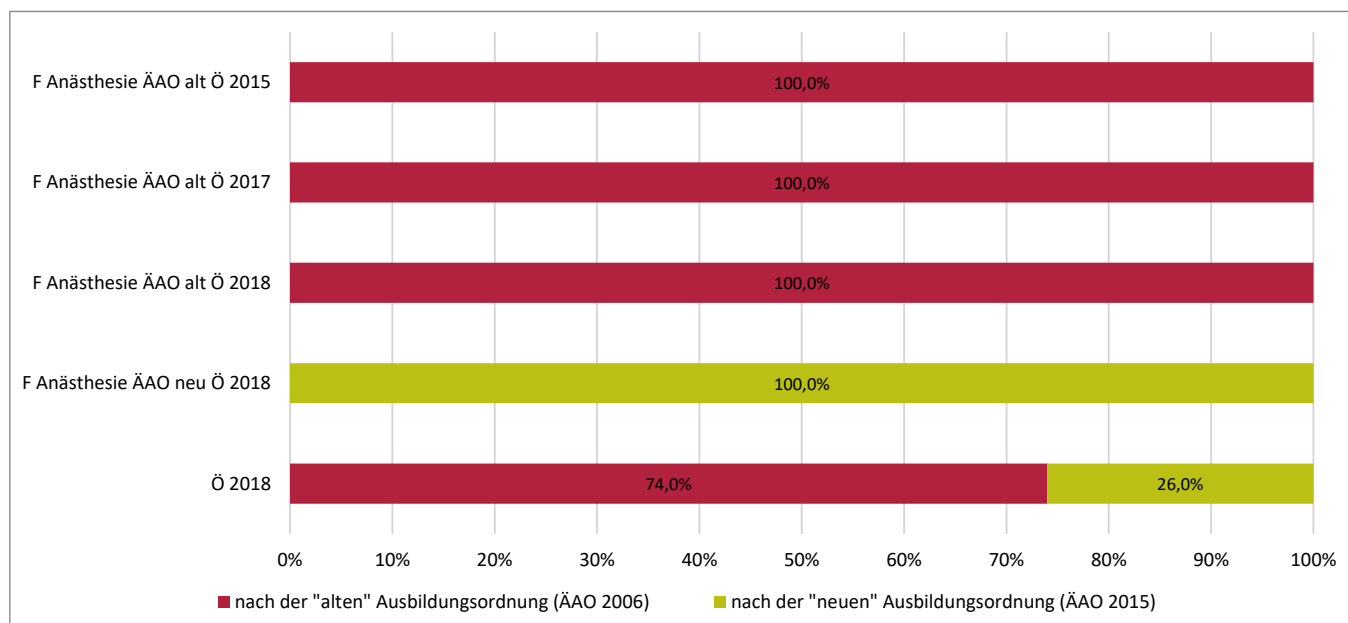
## 2 Teilnahmequote und Teilnehmer/innen

Im Jahr 2018 liegen österreichweit insgesamt 1987 auswertbare Bewertungen vor. Das entspricht einer Teilnahmequote von 34%.

Für die Auswertung liegen folgende Teilnahmezahlen und Vergleichsdaten vor:

	Anzahl der Bewertungen	Erläuterung
F Anästhesie ÄAO alt 2015	164	Das sind alle Ärztinnen und Ärzte, die nach der ÄAO 2006 die Ausbildung in diesem Fach machen und im Jahr 2015 eine Abteilung bewertet haben.
F Anästhesie ÄAO alt 2017	153	Das sind alle Ärztinnen und Ärzte, die nach der ÄAO 2006 die Ausbildung in diesem Fach machen und im Jahr 2017 eine Abteilung bewertet haben.
F Anästhesie ÄAO alt 2018	180	Das sind alle Ärztinnen und Ärzte, die nach der ÄAO 2006 die Ausbildung in diesem Fach machen und 2018 eine Abteilung bewertet haben.
F Anästhesie ÄAO neu2018	86	Das sind alle Ärztinnen und Ärzte, die nach der ÄAO 2015 die Ausbildung in diesem Fach machen und 2018 eine Abteilung bewertet haben.
Ö 2018	1987	Das sind alle Ärztinnen und Ärzte, die 2018 eine Abteilung (österreichweit) bewertet haben.

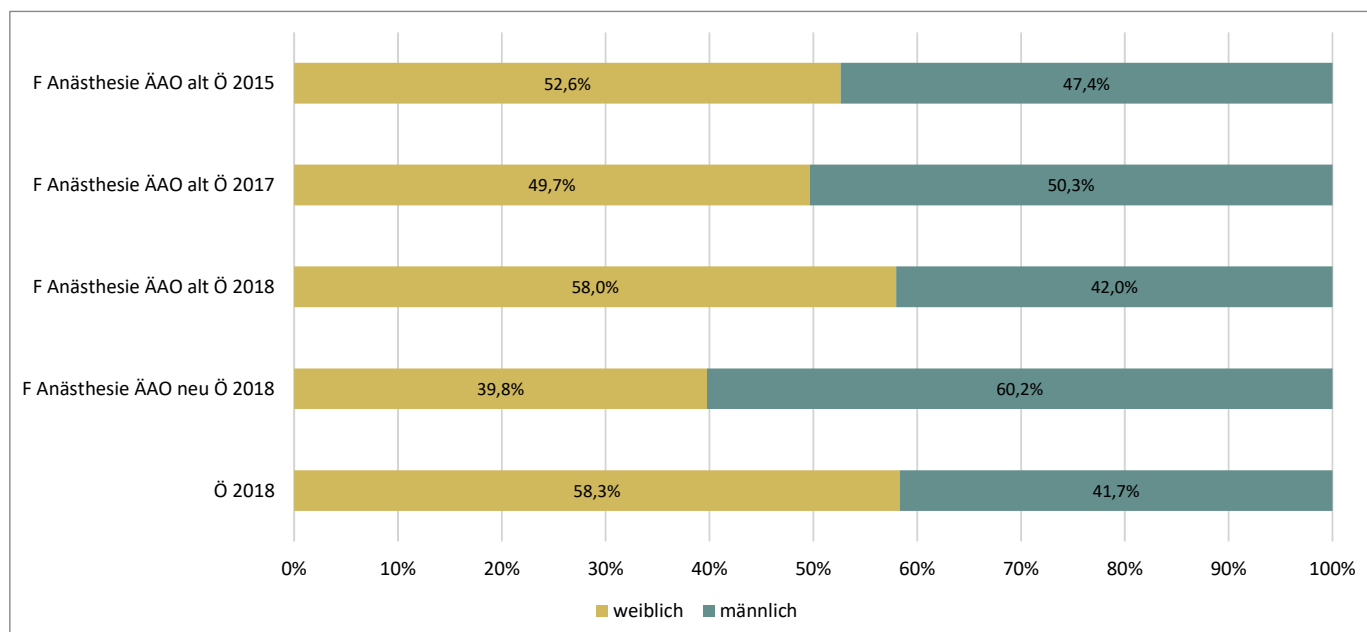
## Nach welcher Ausbildungsordnung absolvieren Sie Ihre Ausbildung?



	Prozent		N
	nach der "alten" Ausbildungsordnung (ÄAO 2006)	nach der "neuen" Ausbildungsordnung (ÄAO 2015)	
F Anästhesie ÄAO alt Ö 2015	100,0%	0,0%	164
F Anästhesie ÄAO alt Ö 2017	100,0%	0,0%	153
F Anästhesie ÄAO alt Ö 2018	100,0%	0,0%	180
F Anästhesie ÄAO neu Ö 2018	0,0%	100,0%	86
Ö 2018	74,0%	26,0%	1987

	Anzahl		N
	nach der "alten" Ausbildungsordnung (ÄAO 2006)	nach der "neuen" Ausbildungsordnung (ÄAO 2015)	
F Anästhesie ÄAO alt Ö 2015	164	0	164
F Anästhesie ÄAO alt Ö 2017	153	0	153
F Anästhesie ÄAO alt Ö 2018	180	0	180
F Anästhesie ÄAO neu Ö 2018	0	86	86
Ö 2018	1470	517	1987

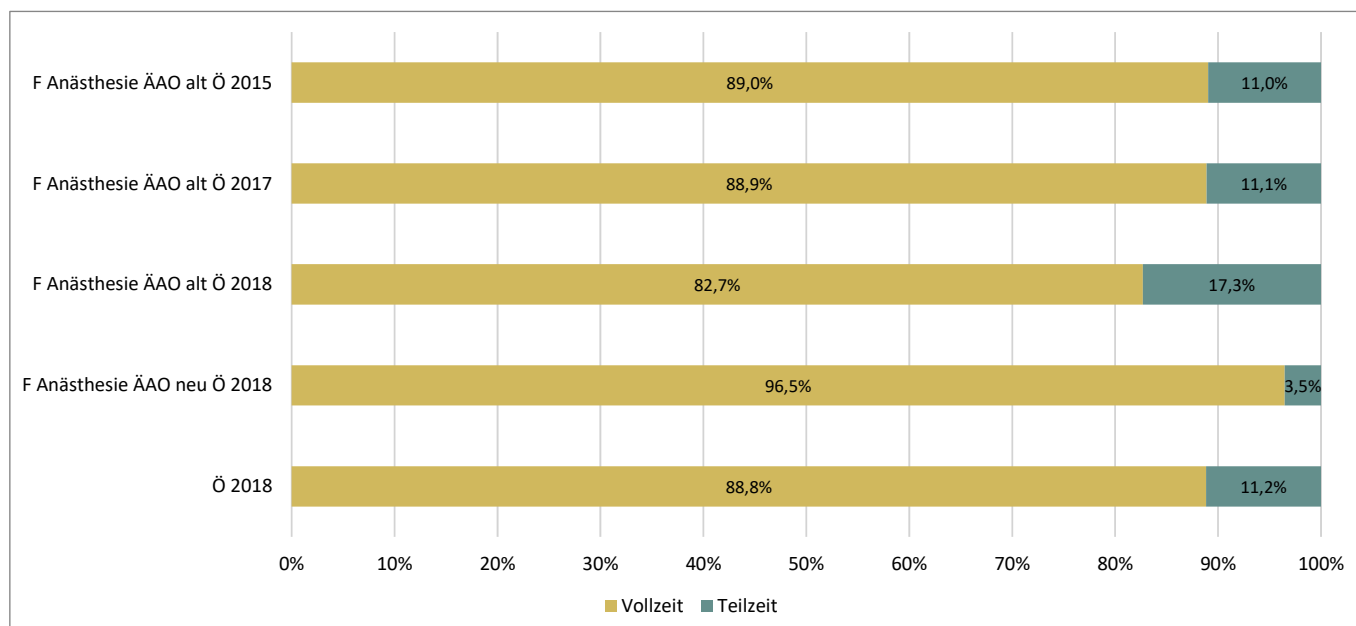
## Geschlecht



	Prozent		N
	weiblich	männlich	
F Anästhesie ÄAO alt Ö 2015	52,6%	47,4%	152
F Anästhesie ÄAO alt Ö 2017	49,7%	50,3%	145
F Anästhesie ÄAO alt Ö 2018	58,0%	42,0%	169
F Anästhesie ÄAO neu Ö 2018	39,8%	60,2%	83
Ö 2018	58,3%	41,7%	1807

	Anzahl		N
	weiblich	männlich	
F Anästhesie ÄAO alt Ö 2015	80	72	152
F Anästhesie ÄAO alt Ö 2017	72	73	145
F Anästhesie ÄAO alt Ö 2018	98	71	169
F Anästhesie ÄAO neu Ö 2018	33	50	83
Ö 2018	1054	753	1807

## In welchem Ausmaß arbeiten Sie derzeit?



	Prozent		N
	Vollzeit	Teilzeit	
<b>F Anästhesie ÄAO alt Ö 2015</b>	89,0%	11,0%	164
<b>F Anästhesie ÄAO alt Ö 2017</b>	88,9%	11,1%	153
<b>F Anästhesie ÄAO alt Ö 2018</b>	82,7%	17,3%	179
<b>F Anästhesie ÄAO neu Ö 2018</b>	96,5%	3,5%	85
<b>Ö 2018</b>	88,8%	11,2%	1969

	Anzahl		N
	Vollzeit	Teilzeit	
<b>F Anästhesie ÄAO alt Ö 2015</b>	146	18	164
<b>F Anästhesie ÄAO alt Ö 2017</b>	136	17	153
<b>F Anästhesie ÄAO alt Ö 2018</b>	148	31	179
<b>F Anästhesie ÄAO neu Ö 2018</b>	82	3	85
<b>Ö 2018</b>	1749	220	1969



### 3 Aufbau des Auswertungsberichts

Sie finden bei jeder Frage den genauen Fragentext und die Antwortmöglichkeiten, wie Sie auch die befragten Ärztinnen und Ärzte in Ausbildung gestellt bekommen haben.

#### 1. Teil: Gesamtbewertung

Gesamtbewertung der Ausbildungsqualität anhand der Fragestellung: "So beurteile ich die Qualität der Ausbildung der Fachärzte an dieser Abteilung insgesamt (nach Schulnoten)."  
Weiters finden Sie dazu einen Vergleich mit allen Bewertungen im Bundesland und in Österreich.

Gesamtbewertung des Lernerfolgs

Dies erfolgt durch die Fragestellung: "Wissenserwerb und –erweiterung: Werden Ihnen an dieser Abteilung die fach- und abteilungsspezifischen Kenntnisse und Fertigkeiten vermittelt und können Sie ausreichend Erfahrung sammeln?"

#### 2. Teil: Detailergebnisse für jede einzelne Frage des Fragebogens

Die Detailergebnisse gliedern sich in die Bereiche:

- Ausbildungsverantwortlichkeit, Ausbilder
- Ausbildungskonzept
- Rotation
- Organisation auf der Abteilung
- Arbeitsbelastung, Arbeitszeit und Work-Life-Balance
- Tätigkeiten und Formen des Wissenserwerbs und der Wissenserweiterung
- Feedback
- Verbesserungsmaßnahmen des Rechtsträgers

In den Grafiken sind relative Häufigkeiten ausgewiesen, in den Tabellen relative und absolute Häufigkeiten.

#### 3. Teil: Anhang Fragebogen

## 4 Factbox / Zusammenfassung

### Anzahl der Bewertungen



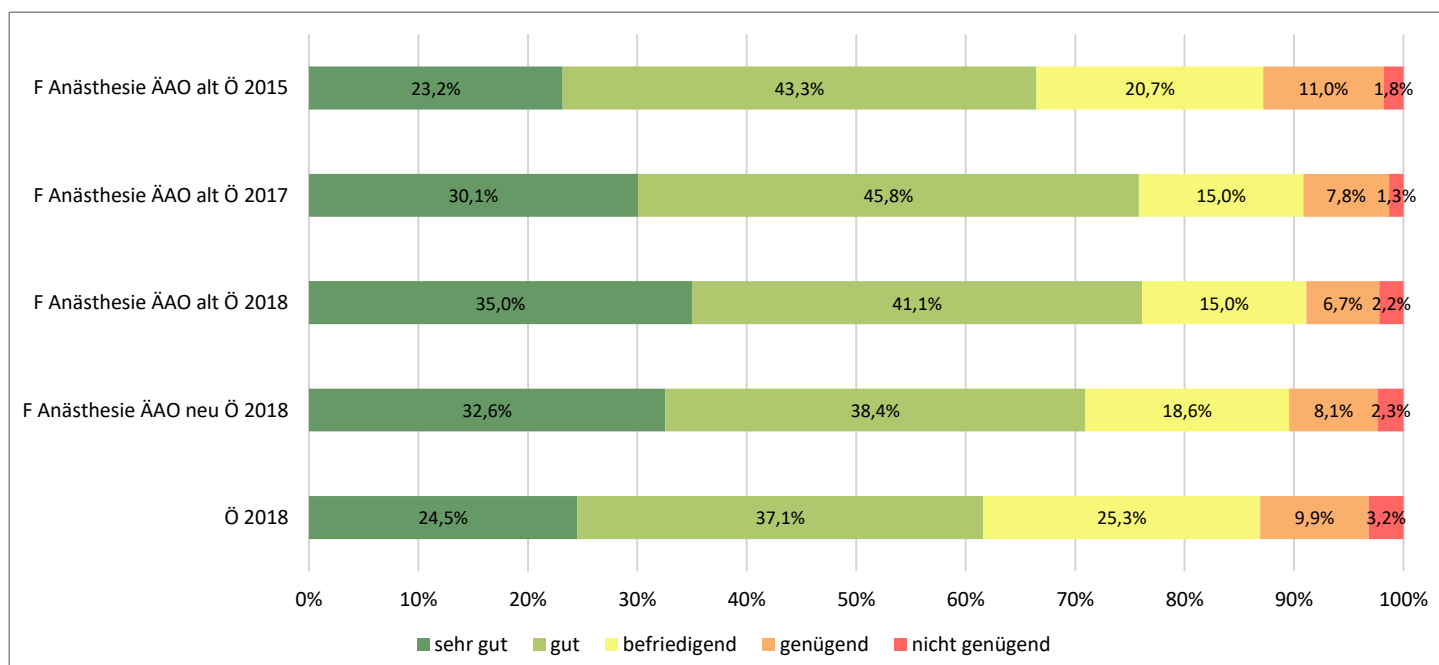
266 Ärztinnen und Ärzte in der fachärztlichen Ausbildung im Ausbildungsfach haben ihre jeweilige Ausbildungsabteilung im Jahr 2018 bewertet. Davon absolvieren 180 Ärztinnen und Ärzte die Ausbildung nach der Ärzteausbildungsordnung 2006 und 86 nach der Ärzteausbildungsordnung 2015.

### Gesamtbewertung der Ausbildungsqualität



Die Gesamtzufriedenheit mit der fachärztlichen Ausbildung im Ausbildungsfach beträgt aktuell **2,02** (Schulnotenskala) und liegt damit im Jahr 2018 deutlich besser bewertet als der Durchschnitt aller österreichweit bewerteten Ausbildungsabteilungen (Unterschiede signifikant). Die Bewertung ist gleich wie 2017. Die Ausbildungsordnung hat für das Ausbildungsfach Anästhesiologie und Intensivmedizin keinen signifikanten Einfluss auf die Bewertung.

So beurteile ich die Qualität der Ausbildung der Fachärzte an dieser Abteilung insgesamt



	Prozent					Durchschnitt	N
	sehr gut	gut	befriedigend	genügend	nicht genügend		
F Anästhesie ÄAO alt Ö 2015	23,2%	43,3%	20,7%	11,0%	1,8%	2,25	164
F Anästhesie ÄAO alt Ö 2017	30,1%	45,8%	15,0%	7,8%	1,3%	2,05	153
F Anästhesie ÄAO alt Ö 2018	35,0%	41,1%	15,0%	6,7%	2,2%	2,00	180
F Anästhesie ÄAO neu Ö 2018	32,6%	38,4%	18,6%	8,1%	2,3%	2,09	86
Ö 2018	24,5%	37,1%	25,3%	9,9%	3,2%	2,30	1987

	Anzahl					Durchschnitt	N
	sehr gut	gut	befriedigend	genügend	nicht genügend		
F Anästhesie ÄAO alt Ö 2015	38	71	34	18	3	2,25	164
F Anästhesie ÄAO alt Ö 2017	46	70	23	12	2	2,05	153
F Anästhesie ÄAO alt Ö 2018	63	74	27	12	4	2,00	180
F Anästhesie ÄAO neu Ö 2018	28	33	16	7	2	2,09	86
Ö 2018	487	737	503	197	63	2,30	1987

## Gesamtbewertung in den Bundesländern



Die Bewertung der fachärztlichen Ausbildung liegt im Österreich-Durchschnitt bei 2,30 und damit gleich wie 2017. Auch für die Bundesländer sind die Veränderungen zu 2017 sehr gering und nicht signifikant.

	2015 Anzahl	2015 Bewertung	2017 Anzahl	2017 Bewertung	2018 Anzahl	2018 Bewertung	Veränderung 2018 zu 2017 Anzahl	Veränderung 2018 zu 2017 Bewertung
Ö	1398	2,36	1383	2,29	1977	2,30	+594	-0,01
B	40	2,45	32	2,47	49	2,43	+17	0,04
K	86	2,34	100	2,43	121	2,37	+21	0,06
N	139	2,35	190	2,25	212	2,37	+22	-0,12
O	293	2,06	246	2,11	297	2,18	+51	-0,07
S	141	2,30	126	2,13	162	2,10	+36	0,03
St	178	2,43	217	2,36	273	2,29	+56	0,07
T	152	2,37	136	2,10	209	2,15	+73	-0,05
V	45	1,96	20	2,10	57	2,25	+37	-0,15
W	324	2,66	315	2,53	596	2,44	+281	0,09

In Salzburg (2,10) und OÖ (2,18) wird die Ausbildung signifikant besser, in Wien (2,44) signifikant schlechter als im Österreich-Durchschnitt bewertet.

Der Lernerfolg wird zu 80% als überwiegend positiv beurteilt.

## Auswertbare Abteilungen und Krankenhäuser

89 Krankenhäuser und 122 Abteilungen können für die Befragung 2018 im Abteilungsradar mit mind. 4 Bewertungen ausgewertet werden. Der Bestwert der Abteilungen liegt bei 1,00, der schlechteste Wert bei 4,25!

## Die Ausbildungsordnung beeinflusst insgesamt die Gesamtbewertung signifikant, jedoch nicht im Ausbildungsfach Anästhesiologie und Intensivmedizin



Für eine Auswertung bzw. Vergleich hinsichtlich der alten und neuen Ärzteausbildungsordnung stehen erstmals ausreichend Bewertungen zur Verfügung. Österreichweit ergeben die 514 Bewertung nach ÄAO 2015 eine durchschnittliche Bewertung von 2,21, dies ist signifikant besser ( $p < 0,05$ ) als die Bewertung der Ärzte in Ausbildung nach ÄAO 2006, welche bei 2,34 liegt (1464 Bewertungen). Für das Ausbildungsfach Anästhesiologie und Intensivmedizin besteht kein signifikanter Unterschied der Bewertungen hinsichtlich der Ausbildungsordnungen (2,00 zu 2,09)

## Gesamtbewertung der Ausbildungsqualität im Vergleich der Ausbildungsfächer

Zur besseren Bewertung der aktuellen Bewertung eines Ausbildungsfaches stehen die zeitliche Entwicklung, ein Vergleich mit den anderen Ausbildungsfächern sowie ein Vergleich für die Ausbildungsordnungen je Ausbildungsfach zur Verfügung.

Ein Vergleich der Ausbildungsfächer ohne Trennung nach Ausbildungsordnungen ergibt folgende Reihung nach der aktuellen Bewertung 2018:

	2015	2015	2017	2017	2018	2018	Entwicklung 2018 zu 2017
<b>Ausbildungsfach gemeinsam (ÄAO 2006 und ÄAO 2015)</b>	<b>Anzahl</b>	<b>Bewertung</b>	<b>Anzahl</b>	<b>Bewertung</b>	<b>Anzahl</b>	<b>Bewertung</b>	
Labordiagnostik	13	1,89	14	1,77	16	1,88	-0,11
Anästhesiologie	193	2,23	188	2,05	256	2,02***	0,03
Radiologie	86	2,16	79	2,04	92	2,08*	-0,03
Psychiatrie	105	2,37	114	2,42	135	2,19	0,24
Frauenheilkunde/Geburtshilfe	90	2,23	81	2,28	109	2,19	0,08
Nuklearmedizin	9	1,86	9	1,38	10	2,20	-0,83
Urologie	42	2,53	35	2,53	38	2,21	0,32
Neurologie	82	2,13	91	2,03	126	2,24	-0,21
Physikalische Medizin	8	1,67	22	2,29	24	2,25	0,04
Pathologie	28	2,09	18	1,93	30	2,27	-0,34
HNO	37	2,29	42	2,03	41	2,29	-0,27
<b>Österreich</b>	<b>1398</b>	<b>2,36</b>	<b>1385</b>	<b>2,29</b>	<b>1943</b>	<b>2,31</b>	<b>-0,01</b>
Mund-, Kiefer- und Gesichtschirurgie	10	2,56	19	2,50	13	2,31	0,19
Strahlentherapie-Radioonkologie	19	2,47	12	2,33	22	2,32	0,02
Kinder- und Jugendheilkunde	93	2,29	94	2,18	152	2,38	-0,20
<b>Internistisches Fach</b>	<b>344</b>	<b>2,44</b>	<b>319</b>	<b>2,30</b>	<b>394</b>	<b>2,39</b>	<b>-0,10</b>
Haut- und Geschlechtskrankheiten	44	2,66	35	2,56	48	2,40	0,17
Orthopädie und Traumatologie	153	2,51	163	2,60	181	2,50*	0,10
<b>Chirurgisches Fach</b>	<b>132</b>	<b>2,45</b>	<b>132</b>	<b>2,64</b>	<b>146</b>	<b>2,52</b>	<b>0,12</b>
Augenheilkunde	58	2,62	49	2,34	52	2,54	-0,20
Kinder- und Jugendpsychiatrie	20	2,58	20	2,19	18	2,78	-0,59
Plastische Chirurgie	14	1,92	11	2,55	15	3,00*	-0,45
Kinder- und Jugendchirurgie	13	2,23	7	2,83	17	3,41***	-0,58

Tabelle 1 Fachärztliche Ausbildung - Gesamtbewertung nach Fächern und Jahren

1) es wurden die gleichen bzw. entsprechenden Fächer beider Ausbildungsordnungen gemeinsam ausgewertet.

\* ... signifikant ( $p < 0.05$ )

\*\*\* ... hochsignifikant ( $p < 0.01$ )

Da die Ausbildungsordnungen einen signifikanten Einfluss auf die Gesamtbewertung der Ausbildungsqualität haben, ist es sinnvoll, auch die Auswertung nach Fächern ebenfalls getrennt nach den Ausbildungsordnungen vorzunehmen, obwohl dadurch die Bewertungszahlen in vielen Fächern nicht für eine Auswertung ausreichen (leere Felder in den folgenden Tabellen).

Die Reihung erfolgt nach der Gesamtbewertung der Ausbildungsqualität in der aktuellen Befragung in der ÄAO 2015. Jene Fächer, für die 2018 und neuer ÄAO zu wenige Bewertungen vorliegen, werden in einer eigenen Tabelle zusammengefasst.

Am besten wird die Ausbildung nach ÄAO 2015 in folgenden Fächern besser als 2,0 bewertet und mit (\*) sind jene Fächer gekennzeichnet, welche statistisch signifikant besser als im Österreich-Durchschnitt bewertet werden:

- Klinische Pathologie und Molekularpathologie (\*),
- Innere Medizin - Hämatologie und internistische Onkologie (\*),
- Urologie,
- Innere Med – Gastroenterologie und Hepatologie,
- Radiologie (\*)

Die Ausbildung im Fach Kinder- und Jugendchirurgie wird am schlechtesten bewertet (3,41) – dies ist auch signifikant gegenüber dem Österreich-Durchschnitt.

Für die ÄAO 2006 und die aktuelle Bewertung 2018 ist nur das Fach Anästhesie (2,00) hoch signifikant besser als im Gesamtdurchschnitt bewertet, die Fächer Innere Medizin (2,43) und Unfallchirurgie (2,65) werden signifikant schlechter, das Fach Kinder- und Jugendchirurgie (3,42) sogar hoch signifikant schlechter als im Gesamtdurchschnitt aller bewerteten Abteilungen bewertet.

Die für alle Bewertungen bereits festgestellte signifikant bessere Bewertung nach ÄAO 2015 ist auf Ebene der Ausbildungsfächer für Klinische Pathologie und Molekularpathologie sowie Urologie festzustellen.

		ÄAO 2006	ÄAO 2006	ÄAO 2015	ÄAO 2015	ÄAO 2006	ÄAO 2006	ÄAO 2015	ÄAO 2015	ÄAO 2006	ÄAO 2015	
		2017	2017	2017	2017	2018	2018	2018	2018	Signifikanz		
ÄAO 2006	ÄAO 2015	N	MW	N	MW	N	MW	N	MW	2018 MW Differenz Fach zu Ö	2018 MW Differenz Fach zu Ö	2018 MW Differenz ÄAO 2015 zu ÄAO 2006
Pathologie	Klinische Pathologie und Molekularpathologie	15	2,00	3		22	2,55	6	1,33		*	*
	Innere Medizin - Hämatologie und internistische Onkologie			2				7	1,43		*	
Urologie	Urologie	34	2,48	1		32	2,38	7	1,57			*
	Innere Med – Gastro- enterologie / Hepatologie			4				8	1,63			
Radiologie	Radiologie	69	2,08	10	1,67	73	2,15	20	1,80		*	
Psychiatrie	Psychiatrie	103	2,45	10	2,13	113	2,22	25	2,00			
Anästhesiologie	Anästhesiologie	167	2,05	21	2,07	180	2,00	86	2,09	***		
Frauenheilkunde	Frauenheilkunde	74	2,32	7	1,50	81	2,21	30	2,13			
Kinder- und Jugendheilkunde	Kinder- und Jugendheilkunde	89	2,18	5	2,25	122	2,44	34	2,15			
<b>Österreich</b>		<b>1422</b>	<b>2,31</b>	<b>159</b>	<b>2,13</b>	<b>1464</b>	<b>2,34</b>	<b>514</b>	<b>2,21</b>			*
Dermatologie	Dermatologie	34	2,55	1		40	2,43	9	2,22			
Chirurgie	Chirurgisches Sonderfach	82	2,68	17	2,29	71	2,39	39	2,23			
	Allgemeinchirurgie und Viszeralchirurgie	0		13	2,45	0		24	2,25			
Augenheilkunde	Augenheilkunde	48	2,33	1		38	2,58	16	2,25			
Neurologie	Neurologie	80	1,99	11	2,50	96	2,24	31	2,26			
Innere Medizin	internistisches Sonderfach	266	2,34	26	1,71	292	2,43	80	2,27	*		
	<i>Innere Medizin</i>			10	1,40			29	2,28			
HNO	HNO	41	2,00	1		31	2,29	10	2,30			
Lungenkrankheiten	Innere Medizin und Pneumologie	26	2,29	3		27	2,33	9	2,33			
Orthopädie und Orthopädische Chirurgie	Orthopädie und Traumatologie	47	2,31	33	2,63	33	2,39	100	2,49			
Unfallchirurgie	Orthopädie und Traumatologie	83	2,74	33	2,63	48	2,65	100	2,49	*		
	Innere Medizin und Kardiologie			4				17	2,81			
Kinder- und Jugendchirurgie	Kinder- und Jugendchirurgie	6	3,20	1		12	3,42	5	3,40	***	*	

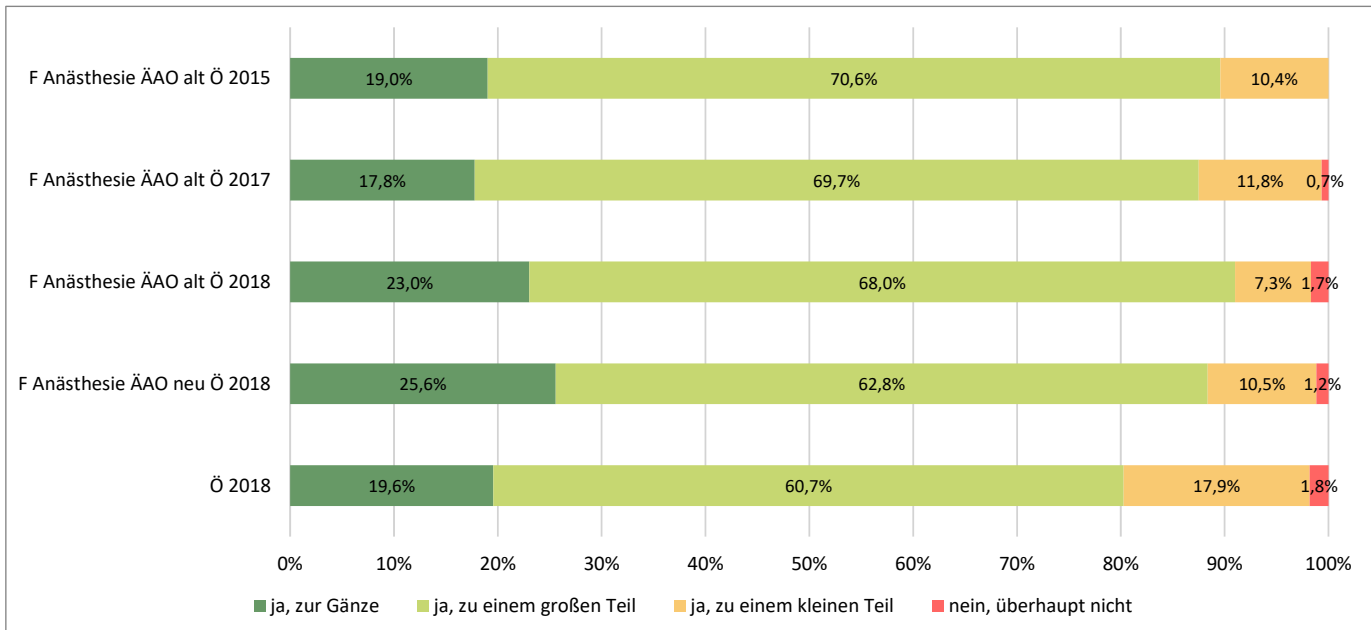
		ÄAO 2006	ÄAO 2006	ÄAO 2015	ÄAO 2015	ÄAO 2006	ÄAO 2006	ÄAO 2015	ÄAO 2015	ÄAO 2006	ÄAO 2015	
		2017	2017	2017	2017	2018	2018	2018	2018	Signifikanz		
ÄAO 2006	ÄAO 2015	N	MW	N	MW	N	MW	N	MW	2018 MW Differenz Fach zu Ö	2018 MW Differenz Fach zu Ö	2018 MW Differenz ÄAO 2015 zu ÄAO 2006
Kinder- und Jugendpsychiatrie	Kinder- und Jugendpsychiatrie	17	2,36	3		16	2,88	2				
MKG-Chirurgie	MKG-Chirurgie	16	2,62	3		12	2,33	2				
Strahlentherapie- Radioonkologie	Strahlentherapie- Radioonkologie	12	2,45	1		20	2,30	2				
Labordiagnostik	Labordiagnostik	13	1,83	1		13	1,85	3				
Nuklearmedizin	Nuklearmedizin	9	1,38	0		6	2,00	4				
	Allgemeinchirurgie und Gefäßchirurgie	0		1		0		4				
Herzchirurgie	Herzchirurgie	8	2,33	0		10	3,10	3				
Plastische Chirurgie	Plastische Chirurgie	11	2,55	0		15	3,00	2				
	Innere Medizin und Angiologie			0				2				
	Innere Medizin und Infektiologie			1				2				
	Innere Medizin und Intensivmedizin			0				2				
	Innere Medizin und Rheumatologie			0				2				

Tabelle 2 Fachärztliche Ausbildung - Gesamtbewertung nach Fächern und ÄAO

## Bewertung des Wissenserwerbs / Lernerfolgs

Der Lernerfolg als wesentlicher Aspekt der Ausbildungsqualität wird im Jahr 2018 für das Ausbildungsfach Anästhesiologie und Intensivmedizin in der ÄAO alt von 91% positiv (d.h. mit „ja zur Gänze“ oder „ja, zu einem großen Teil“) und in der ÄAO neu von 88% positiv und damit besser bewertet als der Durchschnitt aller österreichweit bewerteten Ausbildungsabteilungen (80%).

Werden Ihnen an dieser Abteilung die fach- und abteilungsspezifischen Kenntnisse und Fertigkeiten vermittelt und können Sie ausreichend Erfahrung sammeln?



	Prozent				N
	ja, zur Gänze	ja, zu einem großen Teil	ja, zu einem kleinen Teil	nein, überhaupt nicht	
<b>F Anästhesie ÄAO alt Ö 2015</b>	19,0%	70,6%	10,4%	0,0%	163
<b>F Anästhesie ÄAO alt Ö 2017</b>	17,8%	69,7%	11,8%	0,7%	152
<b>F Anästhesie ÄAO alt Ö 2018</b>	23,0%	68,0%	7,3%	1,7%	178
<b>F Anästhesie ÄAO neu Ö 2018</b>	25,6%	62,8%	10,5%	1,2%	86
<b>Ö 2018</b>	19,6%	60,7%	17,9%	1,8%	1982

	Anzahl				N
	ja, zur Gänze	ja, zu einem großen Teil	ja, zu einem kleinen Teil	nein, überhaupt nicht	
<b>F Anästhesie ÄAO alt Ö 2015</b>	31	115	17	0	163
<b>F Anästhesie ÄAO alt Ö 2017</b>	27	106	18	1	152
<b>F Anästhesie ÄAO alt Ö 2018</b>	41	121	13	3	178
<b>F Anästhesie ÄAO neu Ö 2018</b>	22	54	9	1	86
<b>Ö 2018</b>	388	1203	355	36	1982



## Faktoren für eine gute Bewertung

Mit einer guten Gesamtbewertung hängen 2 Faktoren klarerweise sehr stark zusammen:

- ein guter Lernerfolg (Vermittlung von Kenntnissen und Fertigkeiten sowie ausreichend Erfahrung sammeln zu können)
- Maßnahmen zur Verbesserung sind nicht notwendig

**Über alle Fächer und Einrichtungen gesehen sind die wichtigsten Faktoren für eine gute Bewertung** der Ausbildung an einer Abteilung und des Lernerfolgs durch die Assistenzärzte:



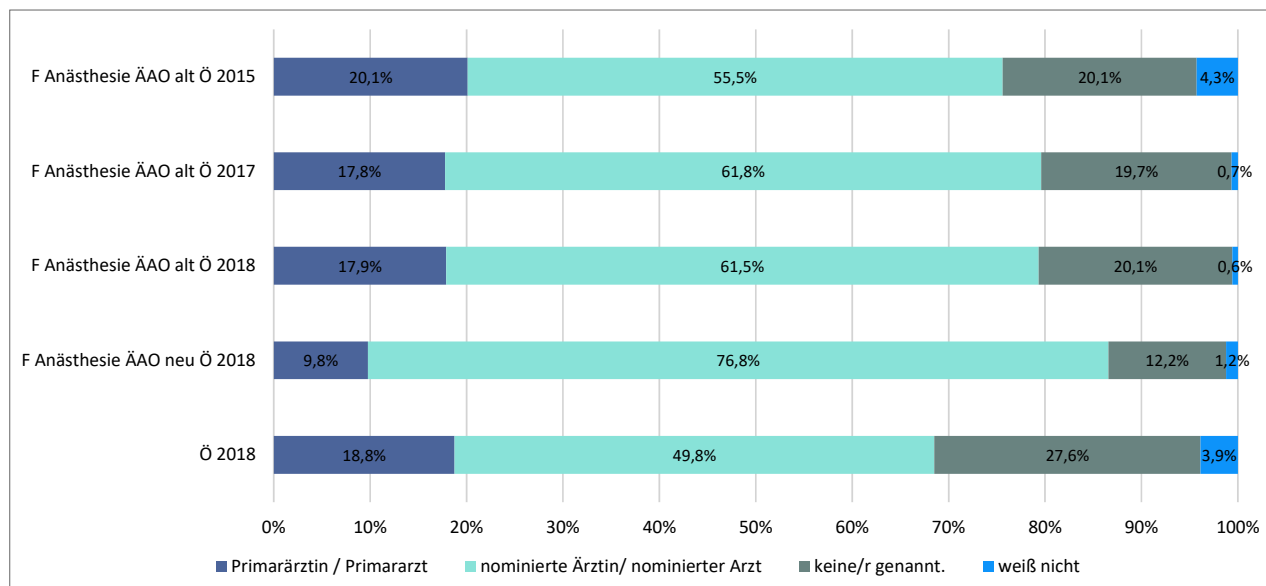
1. Es gibt gute Rotationsmöglichkeiten in der Ausbildung.
2. Der Ausbilder erhält genügend Unterstützung durch die Leitung, hat ausreichend Zeit für die Ausbildung, ist fachlich kompetent und vermittelt gut.
3. Es ist ein gutes Ausbildungskonzept vorhanden, das tatsächlich angewandt wird.
4. Der Ausbildungsverantwortliche bemüht sich um eine gute Ausbildung.
5. Der Ausbildungsverantwortliche bzw. Vorgesetzte gibt oftmaliges Feedback darüber, wie gut die Arbeit erledigt wird.
6. Die Stammmannschaft ist gut erreichbar und bereit, während der Kernarbeitszeit und der verlängerten Dienste Auskunft zu geben, wenn ein Arzt in Ausbildung Fragen bezüglich einer Therapie oder eines Eingriffs hat oder generell Unterstützung braucht.
7. Die Berücksichtigung von Leitlinien wird vermittelt.
8. Evaluierungsgespräche zum jeweils absolvierten Ausbildungsabschnitt finden wie in der ÄAO vorgesehen statt.
9. Der Dienstgeber schickt Ärzte in Ausbildung regelmäßig auf externe Fortbildungen und Kongresse.
10. Es ist eine gute Work-Life-Balance möglich.

Die Reihenfolge der Faktoren ergibt sich aufgrund interner Berechnungen, diese beeinflussen die Gesamtbewertung am stärksten (Berechnung der statistischen Korrelation, Reihenfolge nach Wichtigkeit). **Für zukünftige Verbesserungsmaßnahmen sind jene der oben genannten Faktoren als prioritäre Ansatzpunkte zu betrachten, welche in einer Abteilung schlechter als im Durchschnitt bewertet wurden.**

## 5 Detailauswertung aller Fragen

### Ausbildungsverantwortung, Ausbilder

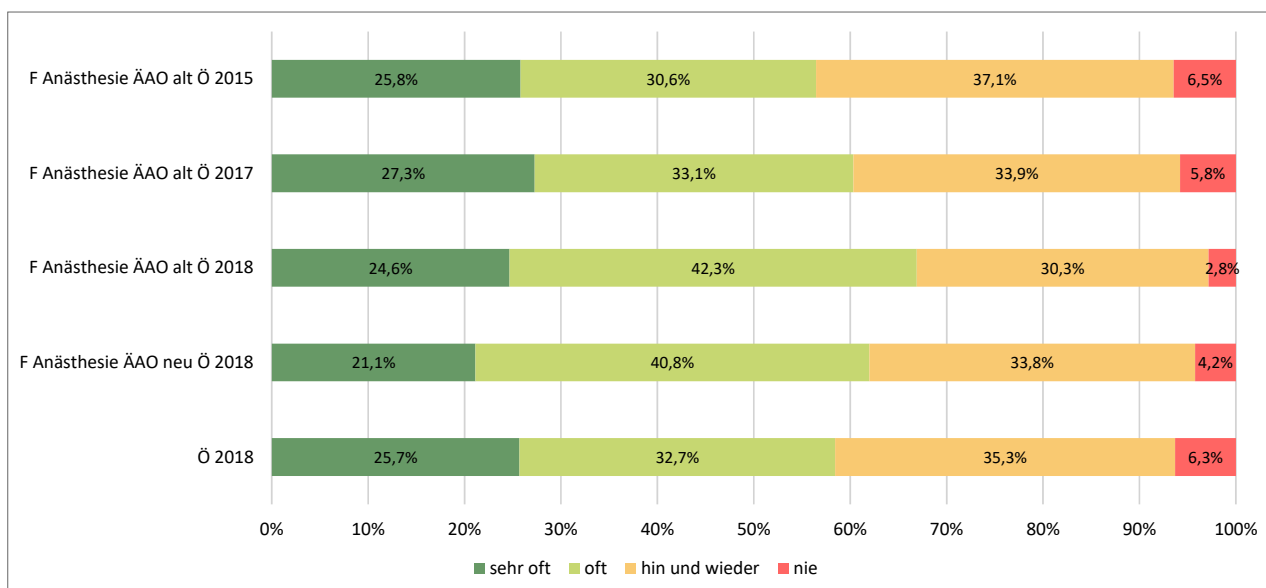
Wer war der/die Ihnen genannte Ausbildungsverantwortliche an der Abteilung?



	Prozent				N
	Primärärztin / Primararzt	nominierte Ärztin/ nominierter Arzt	keine/r genannt.	weiß nicht	
<b>F Anästhesie ÄAO alt Ö 2015</b>	20,1%	55,5%	20,1%	4,3%	164
<b>F Anästhesie ÄAO alt Ö 2017</b>	17,8%	61,8%	19,7%	0,7%	152
<b>F Anästhesie ÄAO alt Ö 2018</b>	17,9%	61,5%	20,1%	0,6%	179
<b>F Anästhesie ÄAO neu Ö 2018</b>	9,8%	76,8%	12,2%	1,2%	82
<b>Ö 2018</b>	18,8%	49,8%	27,6%	3,9%	1903

	Anzahl				N
	Primärärztin / Primararzt	nominierte Ärztin/ nominierter Arzt	keine/r genannt.	weiß nicht	
<b>F Anästhesie ÄAO alt Ö 2015</b>	33	91	33	7	164
<b>F Anästhesie ÄAO alt Ö 2017</b>	27	94	30	1	152
<b>F Anästhesie ÄAO alt Ö 2018</b>	32	110	36	1	179
<b>F Anästhesie ÄAO neu Ö 2018</b>	8	63	10	1	82
<b>Ö 2018</b>	357	947	525	74	1903

Wie sehr hat sich der/die Ausbildungsverantwortliche bzw. die Vertretung um Ihre Ausbildung bemüht (z.B. durch Fortbildungen, persönliche Gespräche, konstruktive Kritik und Feedback)?

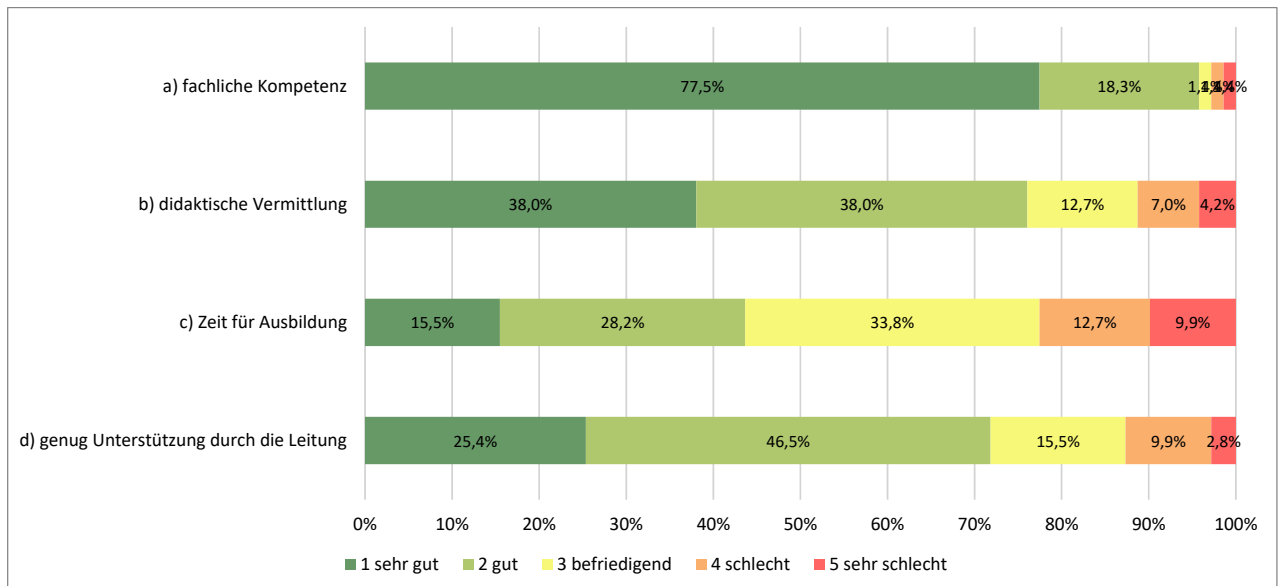


	Prozent				N
	sehr oft	oft	hin und wieder	nie	
<b>F Anästhesie ÄAO alt Ö 2015</b>	25,8%	30,6%	37,1%	6,5%	124
<b>F Anästhesie ÄAO alt Ö 2017</b>	27,3%	33,1%	33,9%	5,8%	121
<b>F Anästhesie ÄAO alt Ö 2018</b>	24,6%	42,3%	30,3%	2,8%	142
<b>F Anästhesie ÄAO neu Ö 2018</b>	21,1%	40,8%	33,8%	4,2%	71
<b>Ö 2018</b>	25,7%	32,7%	35,3%	6,3%	1304

	Anzahl				N
	sehr oft	oft	hin und wieder	nie	
<b>F Anästhesie ÄAO alt Ö 2015</b>	32	38	46	8	124
<b>F Anästhesie ÄAO alt Ö 2017</b>	33	40	41	7	121
<b>F Anästhesie ÄAO alt Ö 2018</b>	35	60	43	4	142
<b>F Anästhesie ÄAO neu Ö 2018</b>	15	29	24	3	71
<b>Ö 2018</b>	335	427	460	82	1304

Zuerst sind die vier Fragen zum Ausbilder nur für das Ausbildungsfach nach ÄAO neu für das Jahr 2018 ausgewertet, anschließend ist jede Frage mit dem Vergleich ausgewertet:

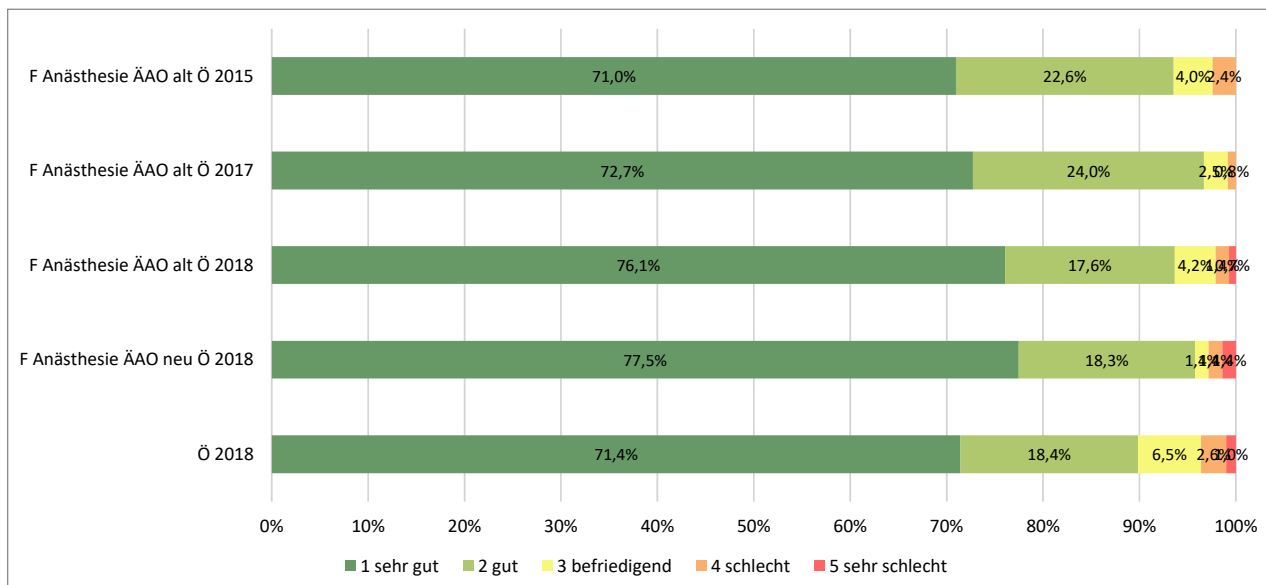
Wie gut erfüllt diese/r die folgenden Voraussetzungen für eine/n Ausbilder/in?



	Prozent					N
	1 sehr gut	2 gut	3 befriedigend	4 schlecht	5 sehr schlecht	
<b>a) fachliche Kompetenz</b>	77,5%	18,3%	1,4%	1,4%	1,4%	71
<b>b) didaktische Vermittlung</b>	38,0%	38,0%	12,7%	7,0%	4,2%	71
<b>c) Zeit für Ausbildung</b>	15,5%	28,2%	33,8%	12,7%	9,9%	71
<b>d) genug Unterstützung durch die Leitung</b>	25,4%	46,5%	15,5%	9,9%	2,8%	71

	Anzahl					N
	1 sehr gut	2 gut	3 befriedigend	4 schlecht	5 sehr schlecht	
<b>a) fachliche Kompetenz</b>	55	13	1	1	1	71
<b>b) didaktische Vermittlung</b>	27	27	9	5	3	71
<b>c) Zeit für Ausbildung</b>	11	20	24	9	7	71
<b>d) genug Unterstützung durch die Leitung</b>	18	33	11	7	2	71

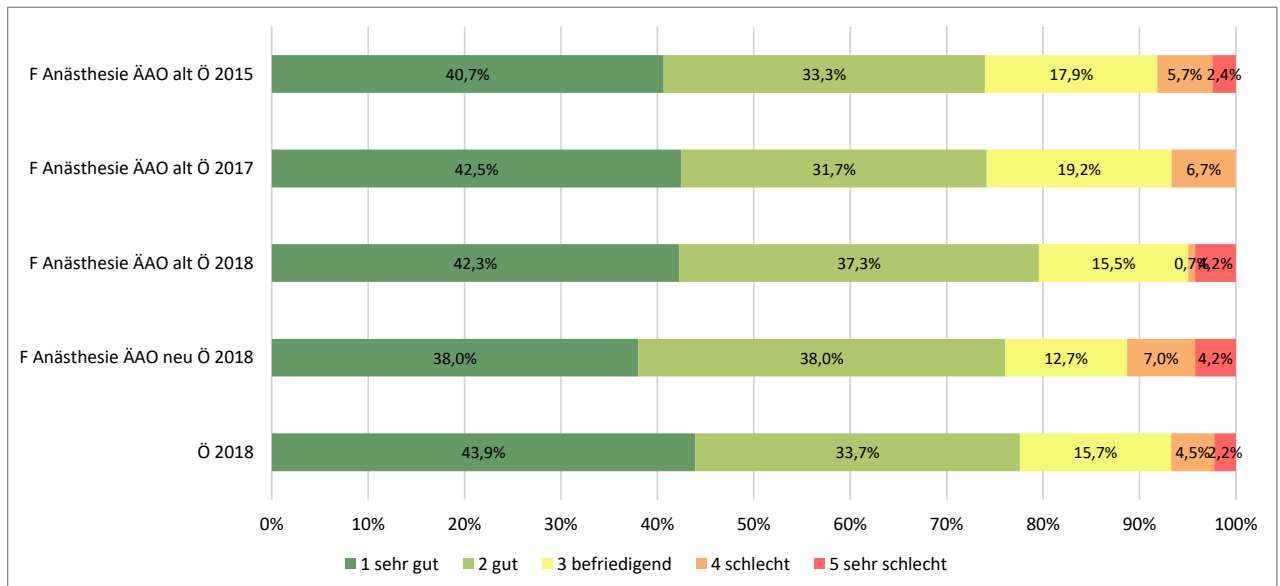
## Ausbildungsverantwortliche/r - fachliche Kompetenz



	Prozent					N
	1 sehr gut	2 gut	3 befriedigend	4 schlecht	5 sehr schlecht	
<b>F Anästhesie ÄAO alt Ö 2015</b>	71,0%	22,6%	4,0%	2,4%	0,0%	124
<b>F Anästhesie ÄAO alt Ö 2017</b>	72,7%	24,0%	2,5%	0,8%	0,0%	121
<b>F Anästhesie ÄAO alt Ö 2018</b>	76,1%	17,6%	4,2%	1,4%	0,7%	142
<b>F Anästhesie ÄAO neu Ö 2018</b>	77,5%	18,3%	1,4%	1,4%	1,4%	71
<b>Ö 2018</b>	71,4%	18,4%	6,5%	2,6%	1,0%	1299

	Anzahl					N
	1 sehr gut	2 gut	3 befriedigend	4 schlecht	5 sehr schlecht	
<b>F Anästhesie ÄAO alt Ö 2015</b>	88	28	5	3	0	124
<b>F Anästhesie ÄAO alt Ö 2017</b>	88	29	3	1	0	121
<b>F Anästhesie ÄAO alt Ö 2018</b>	108	25	6	2	1	142
<b>F Anästhesie ÄAO neu Ö 2018</b>	55	13	1	1	1	71
<b>Ö 2018</b>	928	239	85	34	13	1299

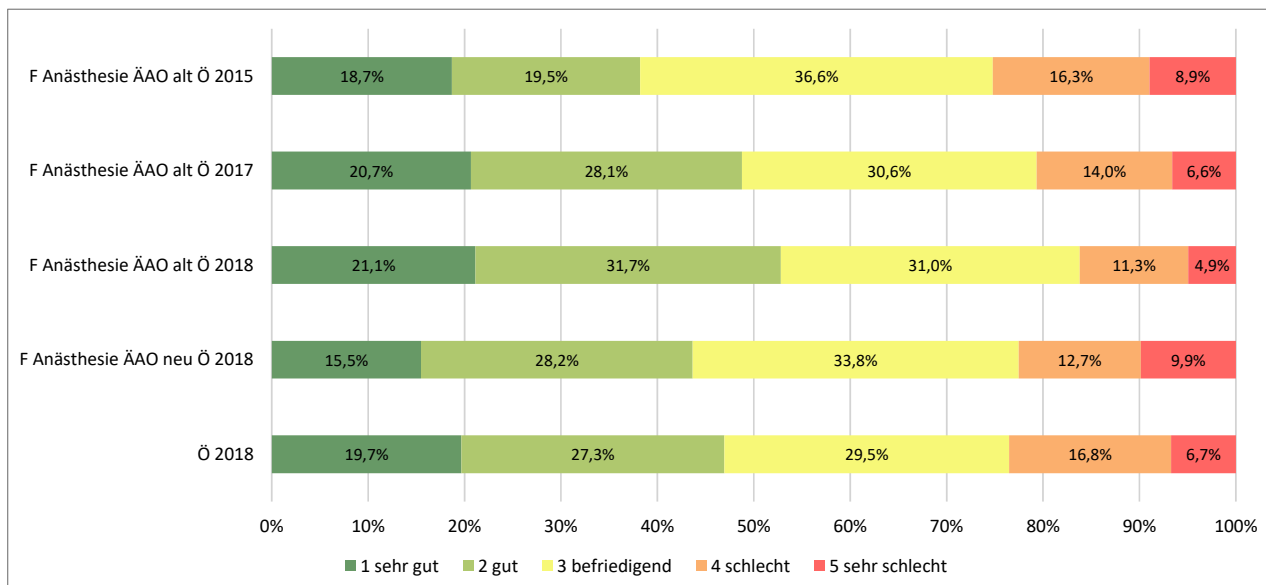
## Ausbildungsverantwortliche/r - didaktische Vermittlung



	Prozent					N
	1 sehr gut	2 gut	3 befriedigend	4 schlecht	5 sehr schlecht	
<b>F Anästhesie ÄAO alt Ö 2015</b>	40,7%	33,3%	17,9%	5,7%	2,4%	123
<b>F Anästhesie ÄAO alt Ö 2017</b>	42,5%	31,7%	19,2%	6,7%	0,0%	120
<b>F Anästhesie ÄAO alt Ö 2018</b>	42,3%	37,3%	15,5%	0,7%	4,2%	142
<b>F Anästhesie ÄAO neu Ö 2018</b>	38,0%	38,0%	12,7%	7,0%	4,2%	71
<b>Ö 2018</b>	43,9%	33,7%	15,7%	4,5%	2,2%	1295

	Anzahl					N
	1 sehr gut	2 gut	3 befriedigend	4 schlecht	5 sehr schlecht	
<b>F Anästhesie ÄAO alt Ö 2015</b>	50	41	22	7	3	123
<b>F Anästhesie ÄAO alt Ö 2017</b>	51	38	23	8	0	120
<b>F Anästhesie ÄAO alt Ö 2018</b>	60	53	22	1	6	142
<b>F Anästhesie ÄAO neu Ö 2018</b>	27	27	9	5	3	71
<b>Ö 2018</b>	569	436	203	58	29	1295

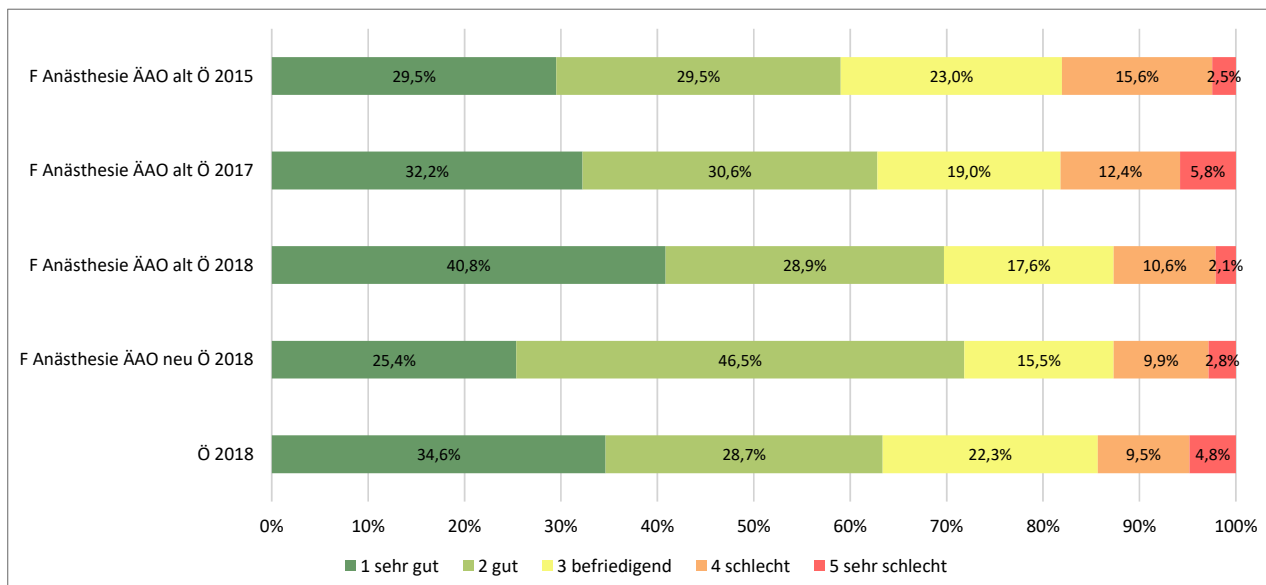
## Ausbildungsverantwortliche/r - Zeit für die Ausbildung



	Prozent					N
	1 sehr gut	2 gut	3 befriedigend	4 schlecht	5 sehr schlecht	
<b>F Anästhesie ÄAO alt Ö 2015</b>	18,7%	19,5%	36,6%	16,3%	8,9%	123
<b>F Anästhesie ÄAO alt Ö 2017</b>	20,7%	28,1%	30,6%	14,0%	6,6%	121
<b>F Anästhesie ÄAO alt Ö 2018</b>	21,1%	31,7%	31,0%	11,3%	4,9%	142
<b>F Anästhesie ÄAO neu Ö 2018</b>	15,5%	28,2%	33,8%	12,7%	9,9%	71
<b>Ö 2018</b>	19,7%	27,3%	29,5%	16,8%	6,7%	1297

	Anzahl					N
	1 sehr gut	2 gut	3 befriedigend	4 schlecht	5 sehr schlecht	
<b>F Anästhesie ÄAO alt Ö 2015</b>	23	24	45	20	11	123
<b>F Anästhesie ÄAO alt Ö 2017</b>	25	34	37	17	8	121
<b>F Anästhesie ÄAO alt Ö 2018</b>	30	45	44	16	7	142
<b>F Anästhesie ÄAO neu Ö 2018</b>	11	20	24	9	7	71
<b>Ö 2018</b>	255	354	383	218	87	1297

## Ausbildungsverantwortliche/r - genug Unterstützung durch die Leitung



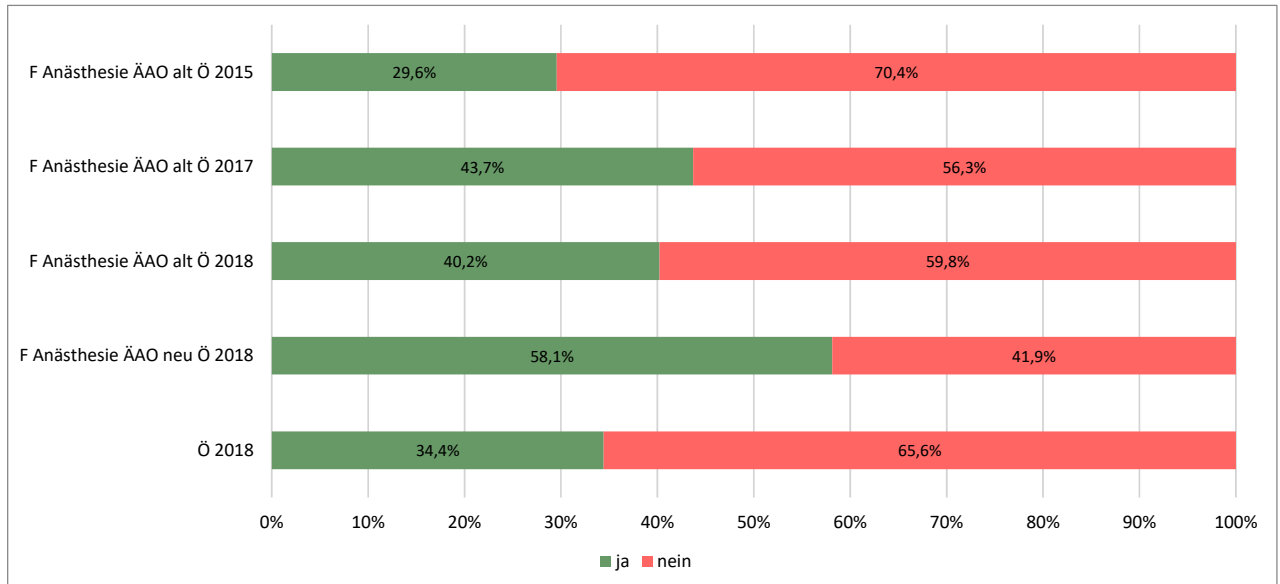
	Prozent					N
	1 sehr gut	2 gut	3 befriedigend	4 schlecht	5 sehr schlecht	
<b>F Anästhesie ÄAO alt Ö 2015</b>	29,5%	29,5%	23,0%	15,6%	2,5%	122
<b>F Anästhesie ÄAO alt Ö 2017</b>	32,2%	30,6%	19,0%	12,4%	5,8%	121
<b>F Anästhesie ÄAO alt Ö 2018</b>	40,8%	28,9%	17,6%	10,6%	2,1%	142
<b>F Anästhesie ÄAO neu Ö 2018</b>	25,4%	46,5%	15,5%	9,9%	2,8%	71
<b>Ö 2018</b>	34,6%	28,7%	22,3%	9,5%	4,8%	1291

	Anzahl					N
	1 sehr gut	2 gut	3 befriedigend	4 schlecht	5 sehr schlecht	
<b>F Anästhesie ÄAO alt Ö 2015</b>	36	36	28	19	3	122
<b>F Anästhesie ÄAO alt Ö 2017</b>	39	37	23	15	7	121
<b>F Anästhesie ÄAO alt Ö 2018</b>	58	41	25	15	3	142
<b>F Anästhesie ÄAO neu Ö 2018</b>	18	33	11	7	2	71
<b>Ö 2018</b>	447	371	288	123	62	1291



## Ausbildungskonzept

Gab es für die Ausbildung der Assistenzärztinnen und -ärzte an der Abteilung ein Ausbildungskonzept, ein Ausbildungs-Logbuch, einen Ausbildungsleitfaden oder etwas Vergleichbares, das tatsächlich zur Anwendung kam?

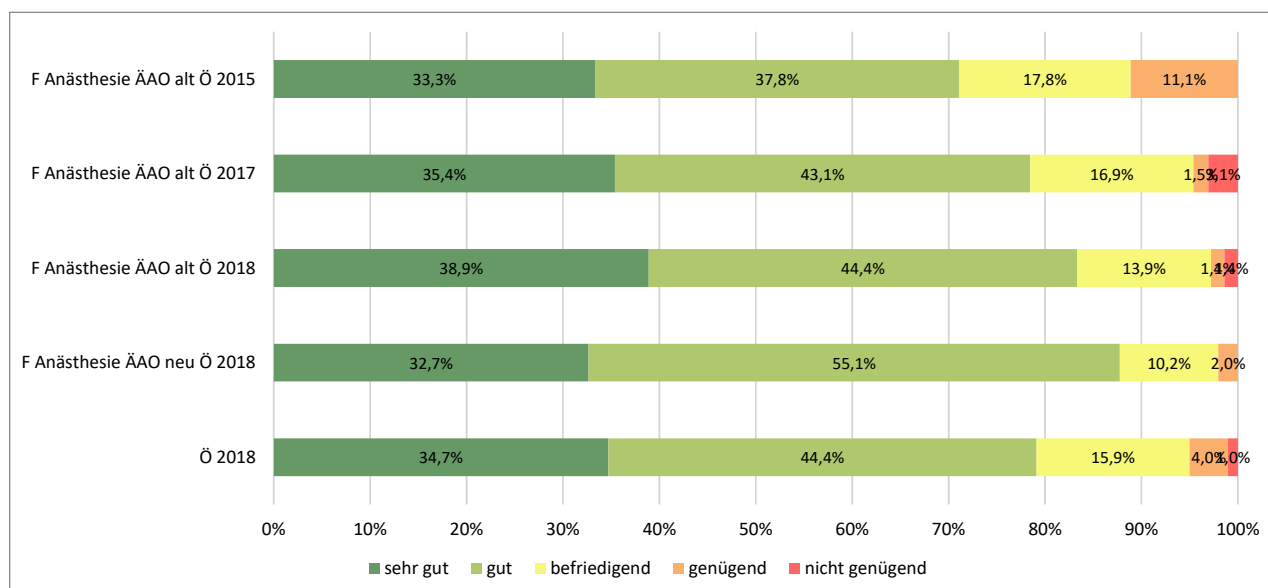


	Prozent		N
	ja	nein	
<b>F Anästhesie ÄAO alt Ö 2015</b>	29,6%	70,4%	159
<b>F Anästhesie ÄAO alt Ö 2017</b>	43,7%	56,3%	151
<b>F Anästhesie ÄAO alt Ö 2018</b>	40,2%	59,8%	179
<b>F Anästhesie ÄAO neu Ö 2018</b>	58,1%	41,9%	86
<b>Ö 2018</b>	34,4%	65,6%	1984

	Anzahl		N
	ja	nein	
<b>F Anästhesie ÄAO alt Ö 2015</b>	47	112	159
<b>F Anästhesie ÄAO alt Ö 2017</b>	66	85	151
<b>F Anästhesie ÄAO alt Ö 2018</b>	72	107	179
<b>F Anästhesie ÄAO neu Ö 2018</b>	50	36	86
<b>Ö 2018</b>	683	1301	1984

Die Beurteilung des Ausbildungskonzepts erfolgt nur von jenen Ärztinnen und Ärzten, welche angegeben haben, dass es ein Ausbildungskonzept an der Abteilung gibt.

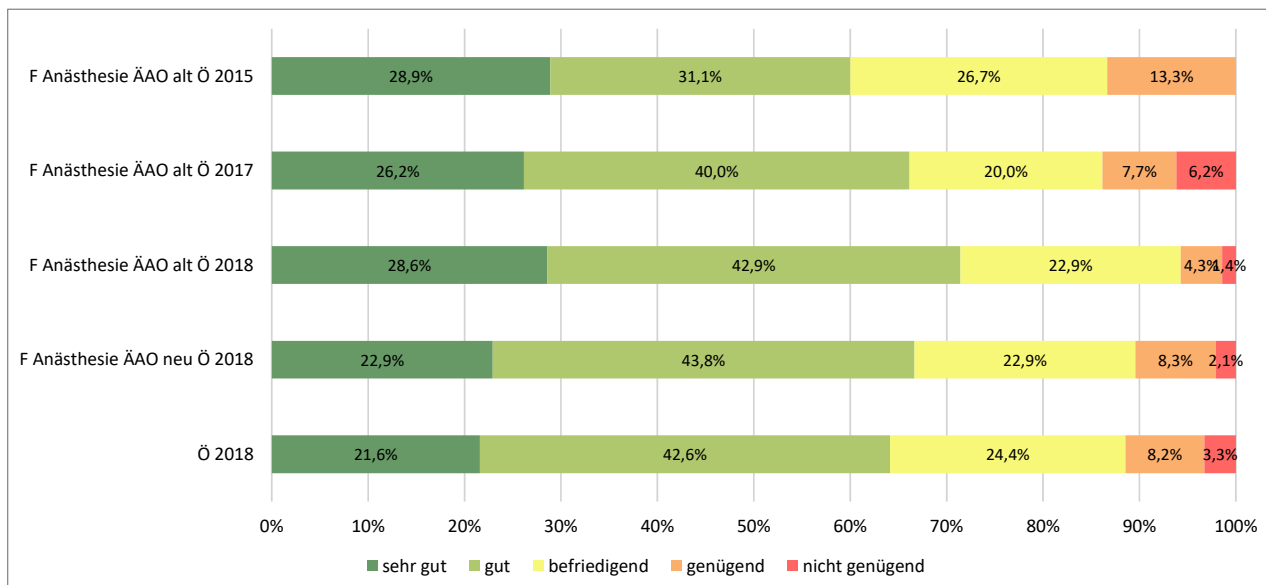
Wie beurteilen Sie die Qualität des Ausbildungskonzepts?



	Prozent					N
	sehr gut	gut	befriedigend	genügend	nicht genügend	
<b>F Anästhesie ÄAO alt Ö 2015</b>	33,3%	37,8%	17,8%	11,1%	0,0%	45
<b>F Anästhesie ÄAO alt Ö 2017</b>	35,4%	43,1%	16,9%	1,5%	3,1%	65
<b>F Anästhesie ÄAO alt Ö 2018</b>	38,9%	44,4%	13,9%	1,4%	1,4%	72
<b>F Anästhesie ÄAO neu Ö 2018</b>	32,7%	55,1%	10,2%	2,0%	0,0%	49
<b>Ö 2018</b>	34,7%	44,4%	15,9%	4,0%	1,0%	680

	Anzahl					N
	sehr gut	gut	befriedigend	genügend	nicht genügend	
<b>F Anästhesie ÄAO alt Ö 2015</b>	15	17	8	5	0	45
<b>F Anästhesie ÄAO alt Ö 2017</b>	23	28	11	1	2	65
<b>F Anästhesie ÄAO alt Ö 2018</b>	28	32	10	1	1	72
<b>F Anästhesie ÄAO neu Ö 2018</b>	16	27	5	1	0	49
<b>Ö 2018</b>	236	302	108	27	7	680

## Wie beurteilen Sie die Umsetzung des Ausbildungskonzepts?

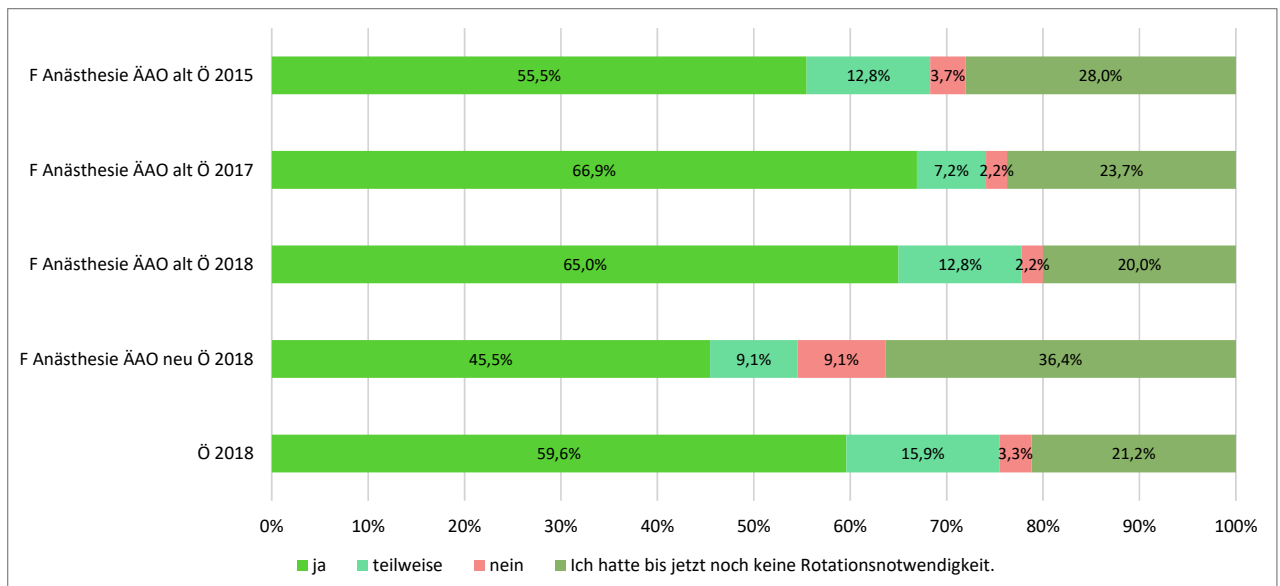


	Prozent					N
	sehr gut	gut	befriedigend	genügend	nicht genügend	
<b>F Anästhesie ÄAO alt Ö 2015</b>	28,9%	31,1%	26,7%	13,3%	0,0%	45
<b>F Anästhesie ÄAO alt Ö 2017</b>	26,2%	40,0%	20,0%	7,7%	6,2%	65
<b>F Anästhesie ÄAO alt Ö 2018</b>	28,6%	42,9%	22,9%	4,3%	1,4%	70
<b>F Anästhesie ÄAO neu Ö 2018</b>	22,9%	43,8%	22,9%	8,3%	2,1%	48
<b>Ö 2018</b>	21,6%	42,6%	24,4%	8,2%	3,3%	672

	Anzahl					N
	sehr gut	gut	befriedigend	genügend	nicht genügend	
<b>F Anästhesie ÄAO alt Ö 2015</b>	13	14	12	6	0	45
<b>F Anästhesie ÄAO alt Ö 2017</b>	17	26	13	5	4	65
<b>F Anästhesie ÄAO alt Ö 2018</b>	20	30	16	3	1	70
<b>F Anästhesie ÄAO neu Ö 2018</b>	11	21	11	4	1	48
<b>Ö 2018</b>	145	286	164	55	22	672

## Rotation

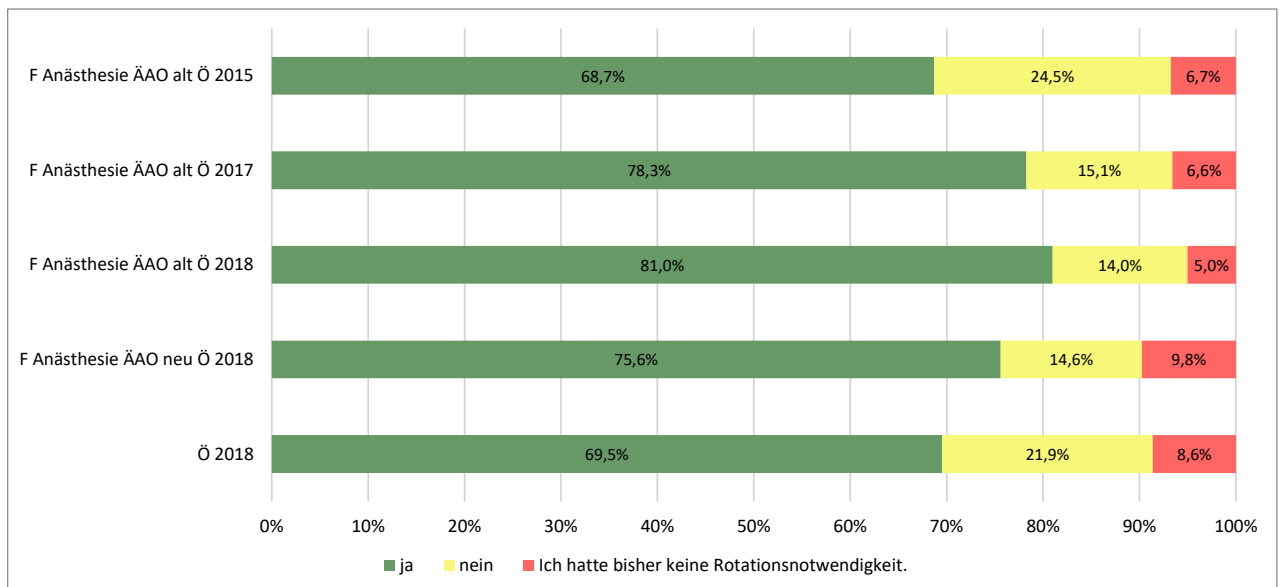
Haben Sie die Möglichkeit, in die laut Ärzte-Ausbildungsordnung vorgeschriebenen Pflichtfächer / Wahlnebenfächer zu rotieren?



	Prozent				N
	ja	teilweise	nein	Ich hatte bis jetzt noch keine Rotationsnotwendigkeit.	
<b>F Anästhesie ÄAO alt Ö 2015</b>	55,5%	12,8%	3,7%	28,0%	164
<b>F Anästhesie ÄAO alt Ö 2017</b>	66,9%	7,2%	2,2%	23,7%	139
<b>F Anästhesie ÄAO alt Ö 2018</b>	65,0%	12,8%	2,2%	20,0%	180
<b>F Anästhesie ÄAO neu Ö 2018</b>	45,5%	9,1%	9,1%	36,4%	11
<b>Ö 2018</b>	59,6%	15,9%	3,3%	21,2%	1566

	Anzahl				N
	ja	teilweise	nein	Ich hatte bis jetzt noch keine Rotationsnotwendigkeit.	
<b>F Anästhesie ÄAO alt Ö 2015</b>	91	21	6	46	164
<b>F Anästhesie ÄAO alt Ö 2017</b>	93	10	3	33	139
<b>F Anästhesie ÄAO alt Ö 2018</b>	117	23	4	36	180
<b>F Anästhesie ÄAO neu Ö 2018</b>	5	1	1	4	11
<b>Ö 2018</b>	933	249	52	332	1566

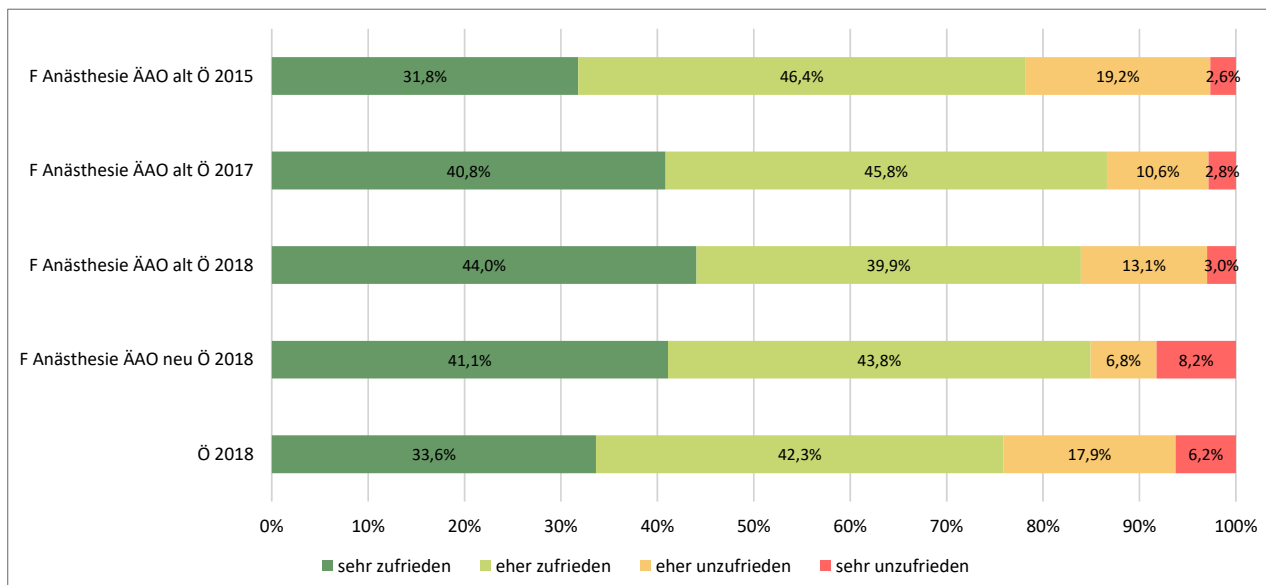
Gab es an der Abteilung eine Rotationsregelung, die Ihnen das Kennenlernen verschiedener Einheiten (Ambulanz, Station etc.) ermöglichte, die eingehalten wurde?



	Prozent			N
	ja	nein	Ich hatte bisher keine Rotationsnotwendigkeit.	
<b>F Anästhesie ÄAO alt Ö 2015</b>	68,7%	24,5%	6,7%	163
<b>F Anästhesie ÄAO alt Ö 2017</b>	78,3%	15,1%	6,6%	152
<b>F Anästhesie ÄAO alt Ö 2018</b>	81,0%	14,0%	5,0%	179
<b>F Anästhesie ÄAO neu Ö 2018</b>	75,6%	14,6%	9,8%	82
<b>Ö 2018</b>	69,5%	21,9%	8,6%	1903

	Anzahl			N
	ja	nein	Ich hatte bisher keine Rotationsnotwendigkeit.	
<b>F Anästhesie ÄAO alt Ö 2015</b>	112	40	11	163
<b>F Anästhesie ÄAO alt Ö 2017</b>	119	23	10	152
<b>F Anästhesie ÄAO alt Ö 2018</b>	145	25	9	179
<b>F Anästhesie ÄAO neu Ö 2018</b>	62	12	8	82
<b>Ö 2018</b>	1323	416	164	1903

## Wie sind Sie mit den Rotationsmöglichkeiten innerhalb Ihrer Fachausbildung zufrieden?

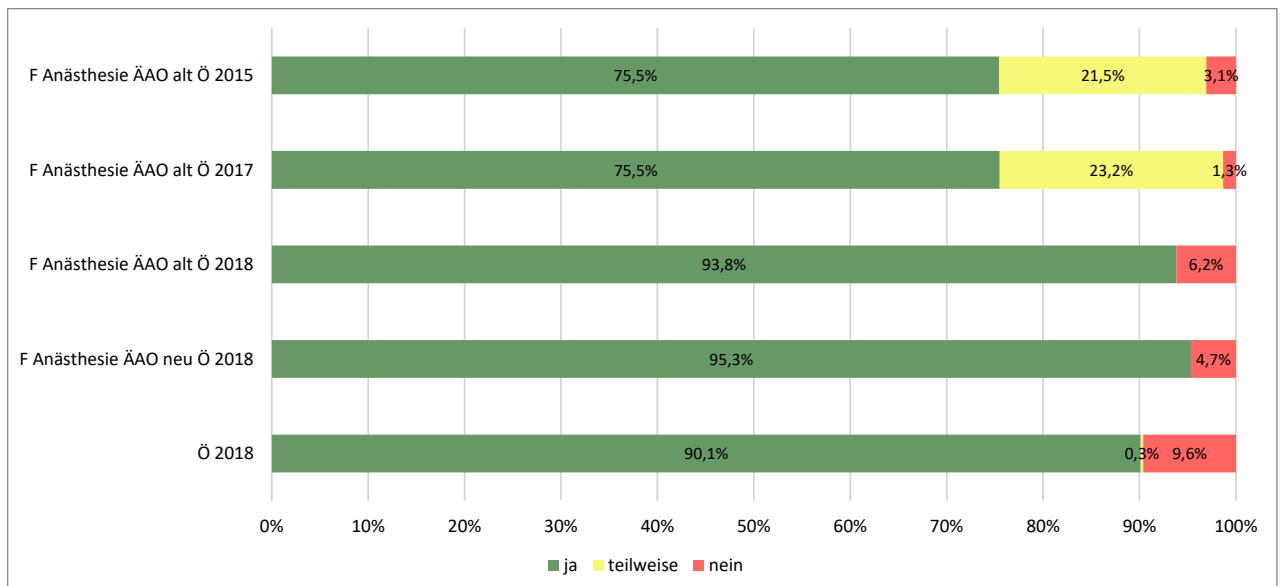


	Prozent				N
	sehr zufrieden	eher zufrieden	eher unzufrieden	sehr unzufrieden	
<b>F Anästhesie ÄAO alt Ö 2015</b>	31,8%	46,4%	19,2%	2,6%	151
<b>F Anästhesie ÄAO alt Ö 2017</b>	40,8%	45,8%	10,6%	2,8%	142
<b>F Anästhesie ÄAO alt Ö 2018</b>	44,0%	39,9%	13,1%	3,0%	168
<b>F Anästhesie ÄAO neu Ö 2018</b>	41,1%	43,8%	6,8%	8,2%	73
<b>Ö 2018</b>	33,6%	42,3%	17,9%	6,2%	1730

	Anzahl				N
	sehr zufrieden	eher zufrieden	eher unzufrieden	sehr unzufrieden	
<b>F Anästhesie ÄAO alt Ö 2015</b>	48	70	29	4	151
<b>F Anästhesie ÄAO alt Ö 2017</b>	58	65	15	4	142
<b>F Anästhesie ÄAO alt Ö 2018</b>	74	67	22	5	168
<b>F Anästhesie ÄAO neu Ö 2018</b>	30	32	5	6	73
<b>Ö 2018</b>	582	731	309	108	1730

## Organisation an der Abteilung

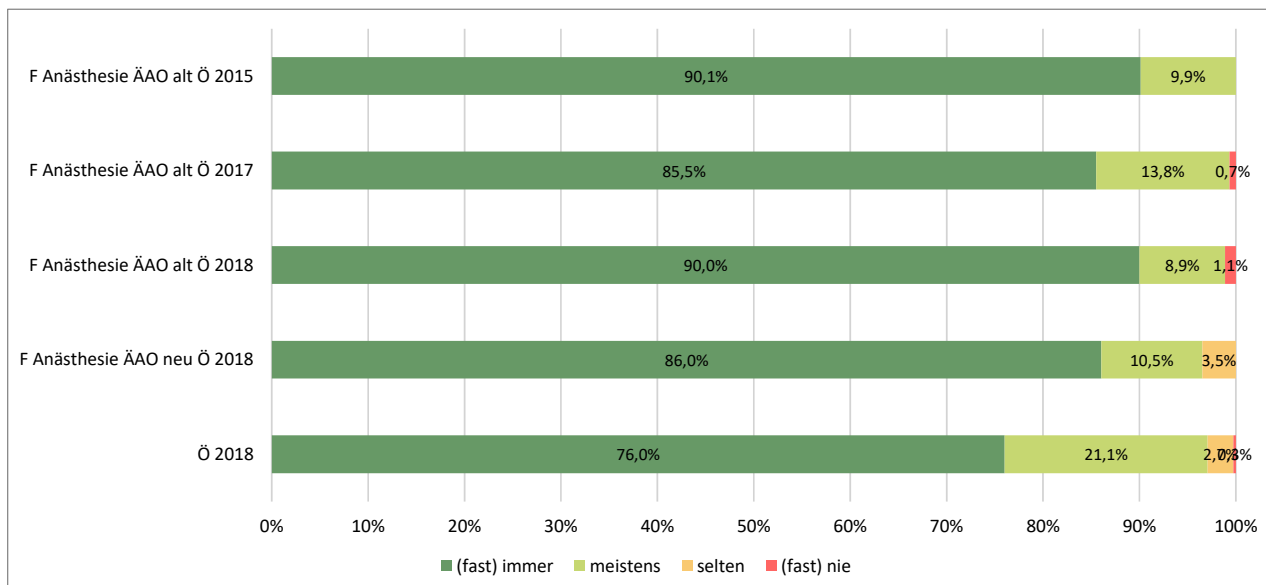
Wurden Tätigkeiten, die an das dipl. Pflegepersonal delegierbar wären (§15 GuKG) von diesem tatsächlich ausgeführt?



	Prozent			N
	ja	teilweise	nein	
<b>F Anästhesie ÄAO alt Ö 2015</b>	75,5%	21,5%	3,1%	163
<b>F Anästhesie ÄAO alt Ö 2017</b>	75,5%	23,2%	1,3%	151
<b>F Anästhesie ÄAO alt Ö 2018</b>	93,8%	0,0%	6,2%	178
<b>F Anästhesie ÄAO neu Ö 2018</b>	95,3%	0,0%	4,7%	86
<b>Ö 2018</b>	90,1%	0,3%	9,6%	1896

	Anzahl			N
	ja	teilweise	nein	
<b>F Anästhesie ÄAO alt Ö 2015</b>	123	35	5	163
<b>F Anästhesie ÄAO alt Ö 2017</b>	114	35	2	151
<b>F Anästhesie ÄAO alt Ö 2018</b>	167	0	11	178
<b>F Anästhesie ÄAO neu Ö 2018</b>	82	0	4	86
<b>Ö 2018</b>	1709	5	182	1896

## Erreichbarkeit der Stammmannschaft: während der Kernarbeitszeit

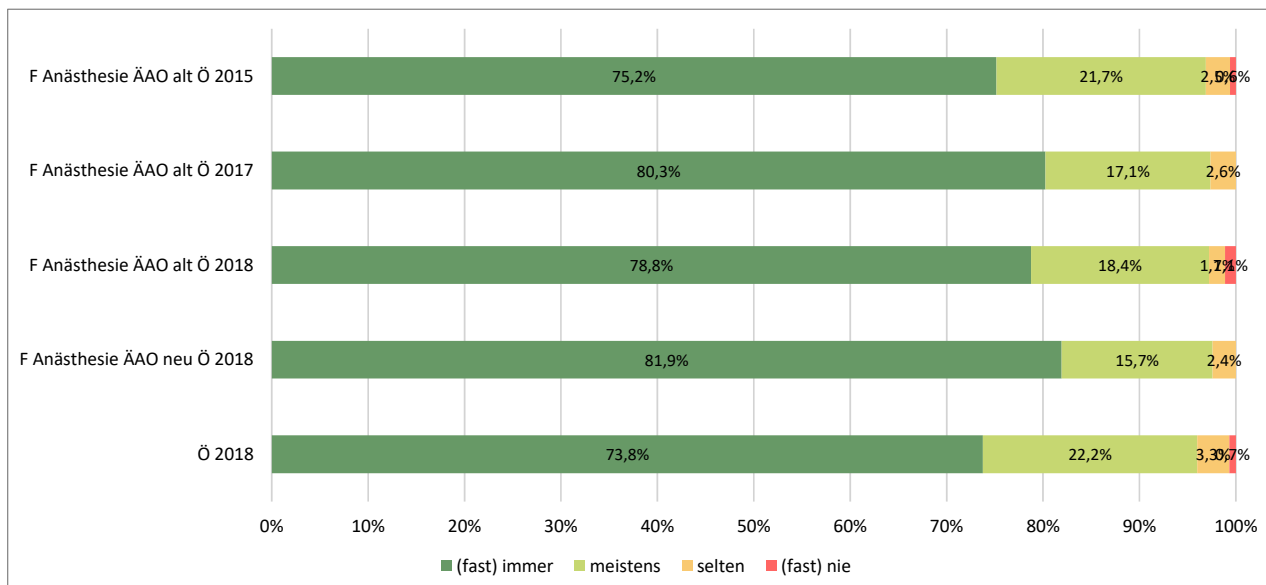


	Prozent				N
	(fast) immer	meistens	selten	(fast) nie	
<b>F Anästhesie ÄAO alt Ö 2015</b>	90,1%	9,9%	0,0%	0,0%	162
<b>F Anästhesie ÄAO alt Ö 2017</b>	85,5%	13,8%	0,0%	0,7%	152
<b>F Anästhesie ÄAO alt Ö 2018</b>	90,0%	8,9%	0,0%	1,1%	180
<b>F Anästhesie ÄAO neu Ö 2018</b>	86,0%	10,5%	3,5%	0,0%	86
<b>Ö 2018</b>	76,0%	21,1%	2,7%	0,3%	1976

	Anzahl				N
	(fast) immer	meistens	selten	(fast) nie	
<b>F Anästhesie ÄAO alt Ö 2015</b>	146	16	0	0	162
<b>F Anästhesie ÄAO alt Ö 2017</b>	130	21	0	1	152
<b>F Anästhesie ÄAO alt Ö 2018</b>	162	16	0	2	180
<b>F Anästhesie ÄAO neu Ö 2018</b>	74	9	3	0	86
<b>Ö 2018</b>	1502	416	53	5	1976



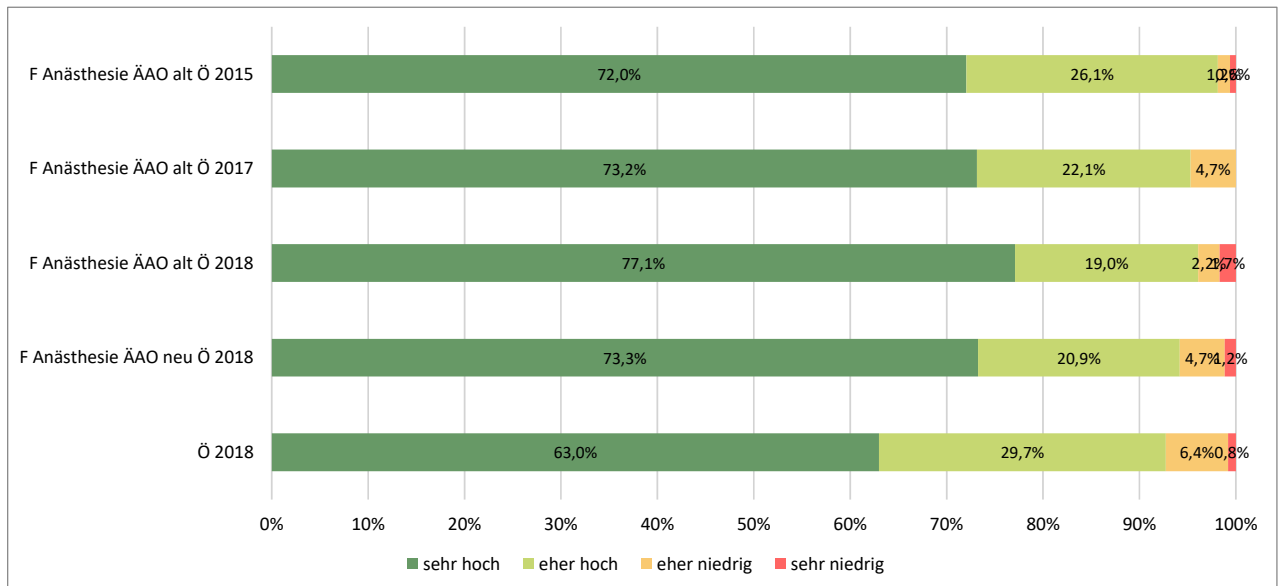
## Erreichbarkeit der Stammmannschaft: während des Wochenend- und Nachtdienstes



	Prozent				N
	(fast) immer	meistens	selten	(fast) nie	
<b>F Anästhesie ÄAO alt Ö 2015</b>	75,2%	21,7%	2,5%	0,6%	161
<b>F Anästhesie ÄAO alt Ö 2017</b>	80,3%	17,1%	2,6%	0,0%	152
<b>F Anästhesie ÄAO alt Ö 2018</b>	78,8%	18,4%	1,7%	1,1%	179
<b>F Anästhesie ÄAO neu Ö 2018</b>	81,9%	15,7%	2,4%	0,0%	83
<b>Ö 2018</b>	73,8%	22,2%	3,3%	0,7%	1914

	Anzahl				N
	(fast) immer	meistens	selten	(fast) nie	
<b>F Anästhesie ÄAO alt Ö 2015</b>	121	35	4	1	161
<b>F Anästhesie ÄAO alt Ö 2017</b>	122	26	4	0	152
<b>F Anästhesie ÄAO alt Ö 2018</b>	141	33	3	2	179
<b>F Anästhesie ÄAO neu Ö 2018</b>	68	13	2	0	83
<b>Ö 2018</b>	1412	425	64	13	1914

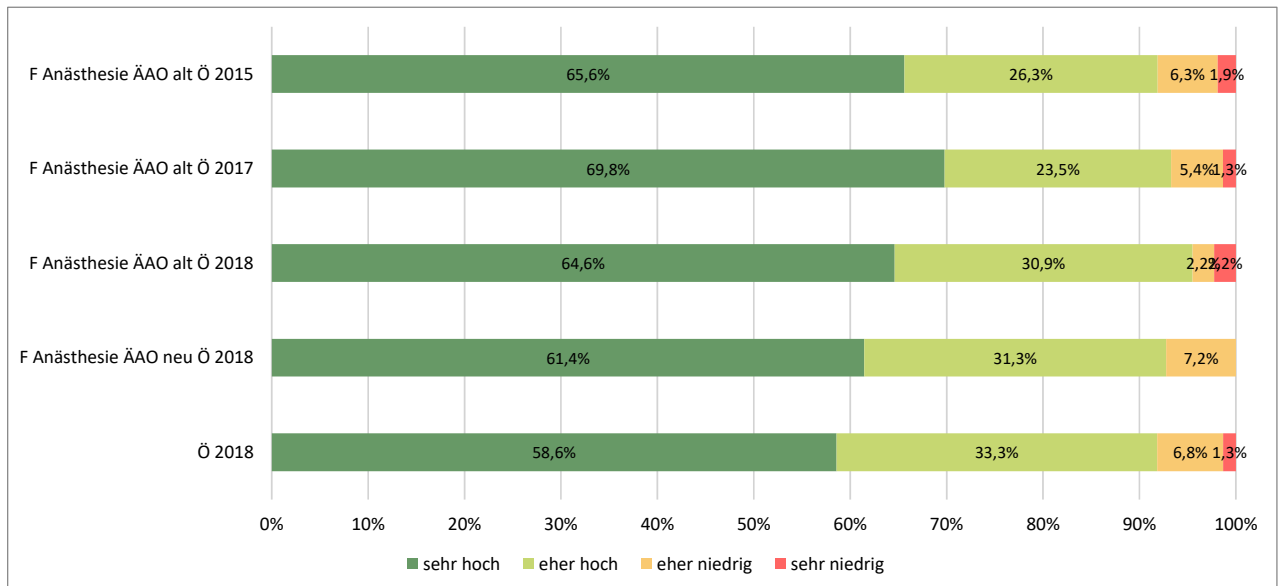
## Auskunftsbereitschaft der Stammmannschaft: während der Kernarbeitszeit



	Prozent				N
	sehr hoch	eher hoch	eher niedrig	sehr niedrig	
<b>F Anästhesie ÄAO alt Ö 2015</b>	72,0%	26,1%	1,2%	0,6%	161
<b>F Anästhesie ÄAO alt Ö 2017</b>	73,2%	22,1%	4,7%	0,0%	149
<b>F Anästhesie ÄAO alt Ö 2018</b>	77,1%	19,0%	2,2%	1,7%	179
<b>F Anästhesie ÄAO neu Ö 2018</b>	73,3%	20,9%	4,7%	1,2%	86
<b>Ö 2018</b>	63,0%	29,7%	6,4%	0,8%	1970

	Anzahl				N
	sehr hoch	eher hoch	eher niedrig	sehr niedrig	
<b>F Anästhesie ÄAO alt Ö 2015</b>	116	42	2	1	161
<b>F Anästhesie ÄAO alt Ö 2017</b>	109	33	7	0	149
<b>F Anästhesie ÄAO alt Ö 2018</b>	138	34	4	3	179
<b>F Anästhesie ÄAO neu Ö 2018</b>	63	18	4	1	86
<b>Ö 2018</b>	1241	586	127	16	1970

## Auskunftsbereitschaft der Stammmannschaft: während des Nacht- und Wochenenddienstes

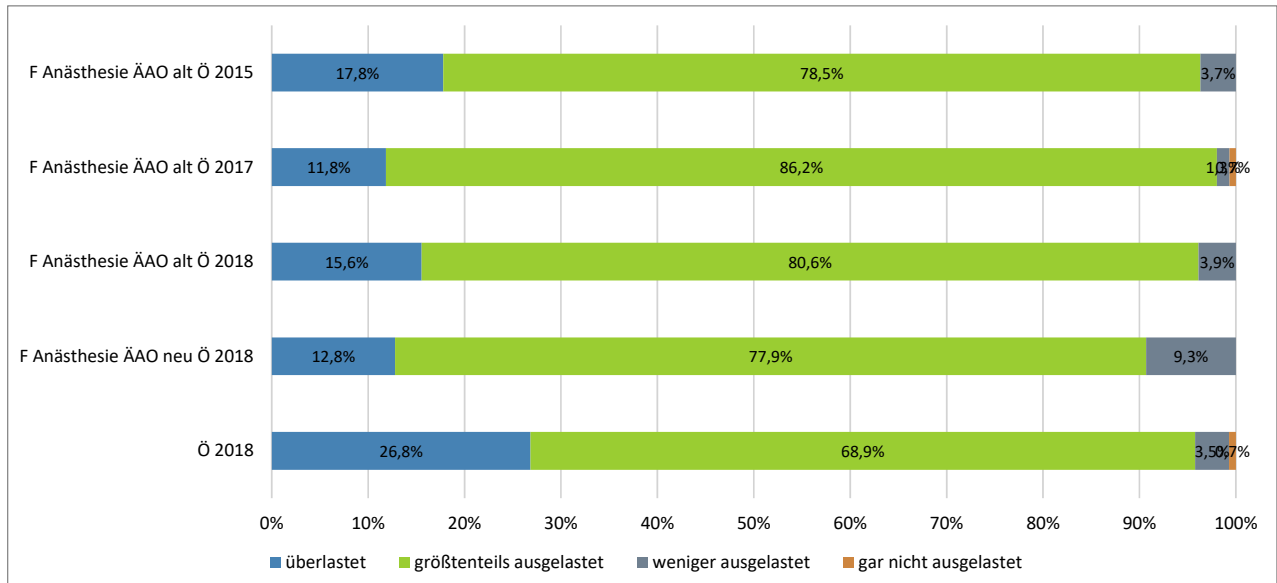


	Prozent				N
	sehr hoch	eher hoch	eher niedrig	sehr niedrig	
<b>F Anästhesie ÄAO alt Ö 2015</b>	65,6%	26,3%	6,3%	1,9%	160
<b>F Anästhesie ÄAO alt Ö 2017</b>	69,8%	23,5%	5,4%	1,3%	149
<b>F Anästhesie ÄAO alt Ö 2018</b>	64,6%	30,9%	2,2%	2,2%	178
<b>F Anästhesie ÄAO neu Ö 2018</b>	61,4%	31,3%	7,2%	0,0%	83
<b>Ö 2018</b>	58,6%	33,3%	6,8%	1,3%	1914

	Anzahl				N
	sehr hoch	eher hoch	eher niedrig	sehr niedrig	
<b>F Anästhesie ÄAO alt Ö 2015</b>	105	42	10	3	160
<b>F Anästhesie ÄAO alt Ö 2017</b>	104	35	8	2	149
<b>F Anästhesie ÄAO alt Ö 2018</b>	115	55	4	4	178
<b>F Anästhesie ÄAO neu Ö 2018</b>	51	26	6	0	83
<b>Ö 2018</b>	1121	637	131	25	1914

## Arbeitsbelastung / Leistungsdichte

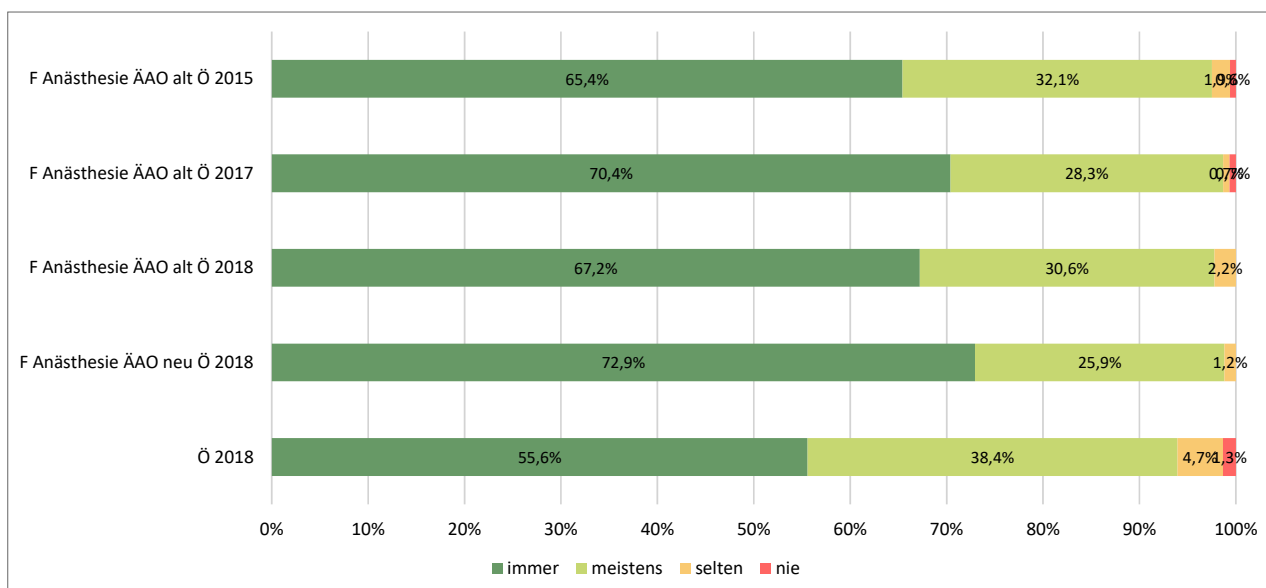
Wie sehr fühlten Sie sich arbeitsmäßig auf der Abteilung ausgelastet?



	Prozent				N
	überlastet	größtenteils ausgelastet	weniger ausgelastet	gar nicht ausgelastet	
<b>F Anästhesie ÄAO alt Ö 2015</b>	17,8%	78,5%	3,7%	0,0%	163
<b>F Anästhesie ÄAO alt Ö 2017</b>	11,8%	86,2%	1,3%	0,7%	152
<b>F Anästhesie ÄAO alt Ö 2018</b>	15,6%	80,6%	3,9%	0,0%	180
<b>F Anästhesie ÄAO neu Ö 2018</b>	12,8%	77,9%	9,3%	0,0%	86
<b>Ö 2018</b>	26,8%	68,9%	3,5%	0,7%	1986

	Anzahl				N
	überlastet	größtenteils ausgelastet	weniger ausgelastet	gar nicht ausgelastet	
<b>F Anästhesie ÄAO alt Ö 2015</b>	29	128	6	0	163
<b>F Anästhesie ÄAO alt Ö 2017</b>	18	131	2	1	152
<b>F Anästhesie ÄAO alt Ö 2018</b>	28	145	7	0	180
<b>F Anästhesie ÄAO neu Ö 2018</b>	11	67	8	0	86
<b>Ö 2018</b>	533	1369	70	14	1986

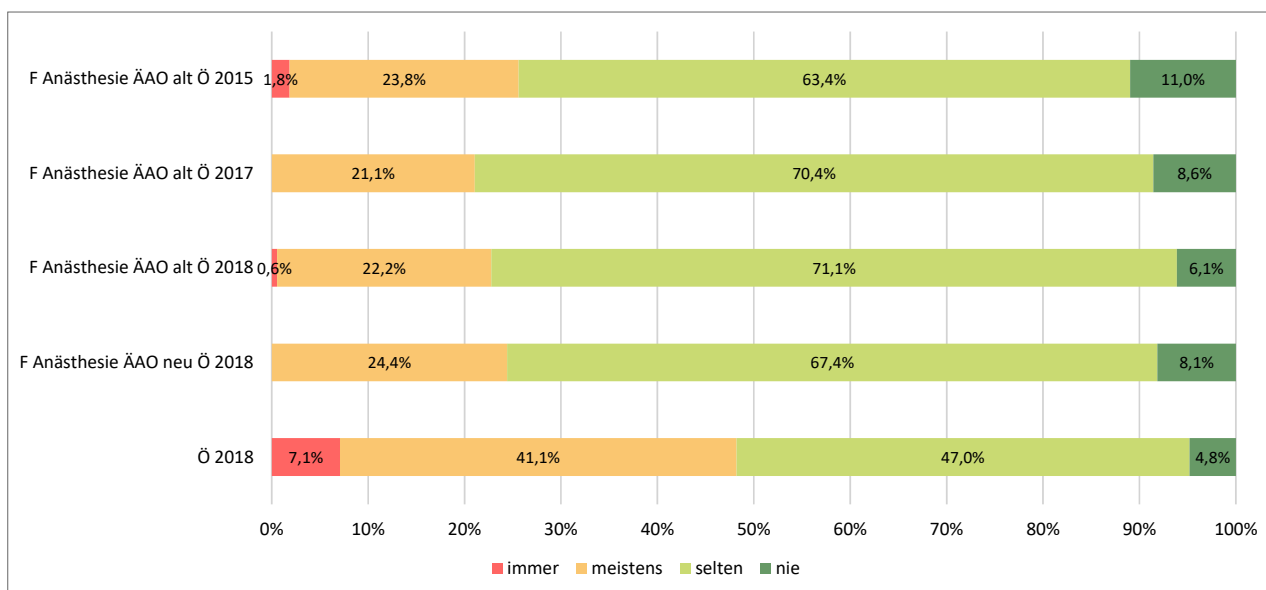
Konnten Sie nach einem Wochenend- oder Nachtdienst entsprechend den Arbeitszeitbestimmungen Ihren Dienst beenden?



	Prozent				N
	immer	meistens	selten	nie	
<b>F Anästhesie ÄAO alt Ö 2015</b>	65,4%	32,1%	1,9%	0,6%	162
<b>F Anästhesie ÄAO alt Ö 2017</b>	70,4%	28,3%	0,7%	0,7%	152
<b>F Anästhesie ÄAO alt Ö 2018</b>	67,2%	30,6%	2,2%	0,0%	180
<b>F Anästhesie ÄAO neu Ö 2018</b>	72,9%	25,9%	1,2%	0,0%	85
<b>Ö 2018</b>	55,6%	38,4%	4,7%	1,3%	1882

	Anzahl				N
	immer	meistens	selten	nie	
<b>F Anästhesie ÄAO alt Ö 2015</b>	106	52	3	1	162
<b>F Anästhesie ÄAO alt Ö 2017</b>	107	43	1	1	152
<b>F Anästhesie ÄAO alt Ö 2018</b>	121	55	4	0	180
<b>F Anästhesie ÄAO neu Ö 2018</b>	62	22	1	0	85
<b>Ö 2018</b>	1046	722	89	25	1882

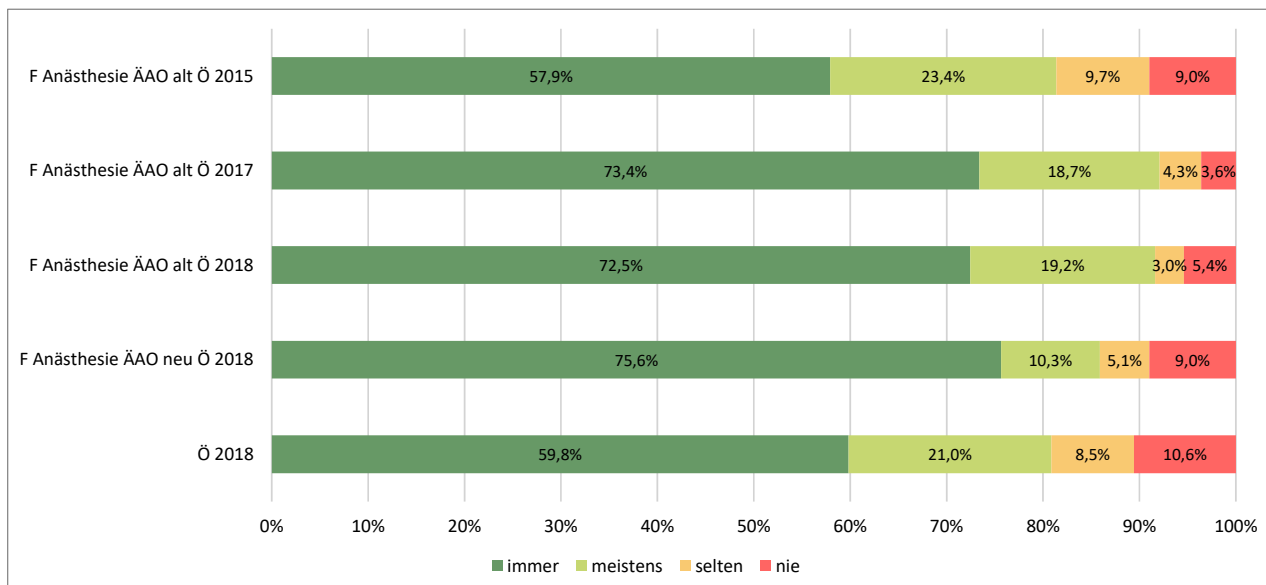
Kam es vor, dass Sie im regulären Tag-Dienst länger bleiben mussten, um Ihre Arbeit erledigen zu können?



	Prozent				N
	immer	meistens	selten	nie	
<b>F Anästhesie ÄAO alt Ö 2015</b>	1,8%	23,8%	63,4%	11,0%	164
<b>F Anästhesie ÄAO alt Ö 2017</b>	0,0%	21,1%	70,4%	8,6%	152
<b>F Anästhesie ÄAO alt Ö 2018</b>	0,6%	22,2%	71,1%	6,1%	180
<b>F Anästhesie ÄAO neu Ö 2018</b>	0,0%	24,4%	67,4%	8,1%	86
<b>Ö 2018</b>	7,1%	41,1%	47,0%	4,8%	1975

	Anzahl				N
	immer	meistens	selten	nie	
<b>F Anästhesie ÄAO alt Ö 2015</b>	3	39	104	18	164
<b>F Anästhesie ÄAO alt Ö 2017</b>	0	32	107	13	152
<b>F Anästhesie ÄAO alt Ö 2018</b>	1	40	128	11	180
<b>F Anästhesie ÄAO neu Ö 2018</b>	0	21	58	7	86
<b>Ö 2018</b>	140	812	928	95	1975

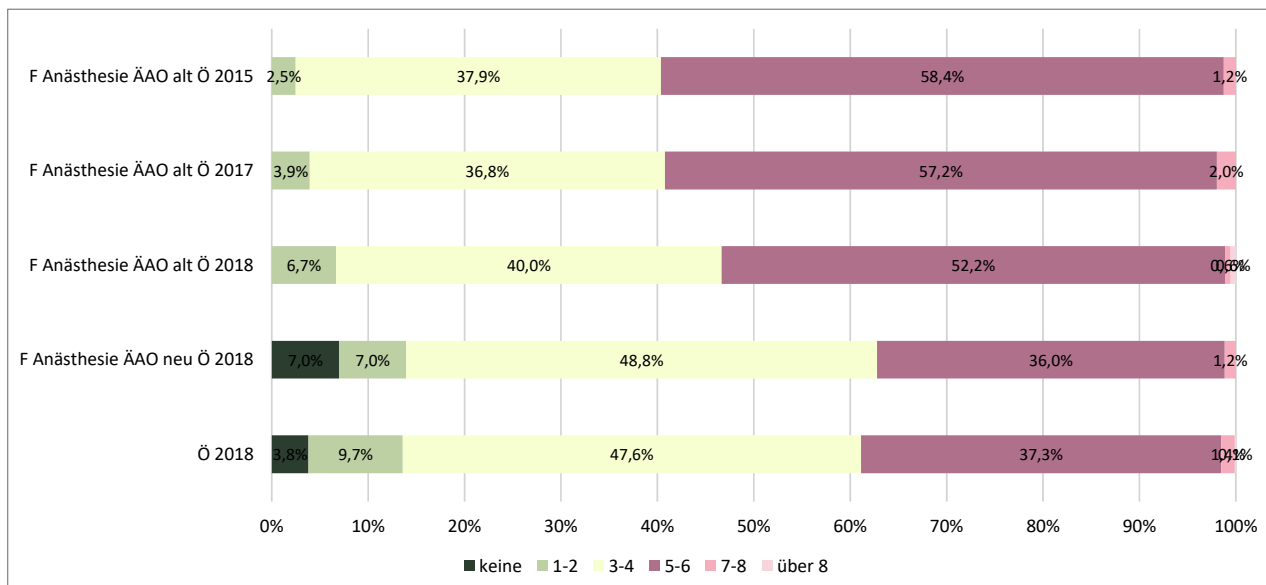
Wenn ja, konnten Sie diese Mehrstunden (gegen-)verrechnen?



	Prozent				N
	immer	meistens	selten	nie	
<b>F Anästhesie ÄAO alt Ö 2015</b>	57,9%	23,4%	9,7%	9,0%	145
<b>F Anästhesie ÄAO alt Ö 2017</b>	73,4%	18,7%	4,3%	3,6%	139
<b>F Anästhesie ÄAO alt Ö 2018</b>	72,5%	19,2%	3,0%	5,4%	167
<b>F Anästhesie ÄAO neu Ö 2018</b>	75,6%	10,3%	5,1%	9,0%	78
<b>Ö 2018</b>	59,8%	21,0%	8,5%	10,6%	1872

	Anzahl				N
	immer	meistens	selten	nie	
<b>F Anästhesie ÄAO alt Ö 2015</b>	84	34	14	13	145
<b>F Anästhesie ÄAO alt Ö 2017</b>	102	26	6	5	139
<b>F Anästhesie ÄAO alt Ö 2018</b>	121	32	5	9	167
<b>F Anästhesie ÄAO neu Ö 2018</b>	59	8	4	7	78
<b>Ö 2018</b>	1120	394	160	198	1872

## Wie viele Nachtdienste machen Sie pro Monat im Schnitt?



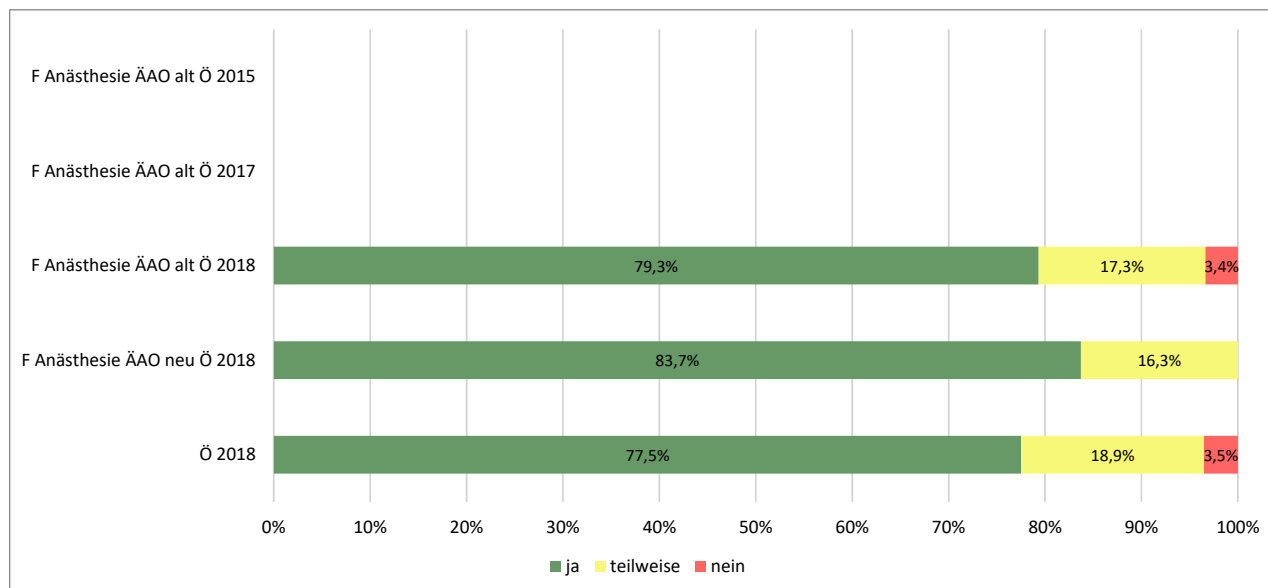
	Prozent						N
	keine	1-2	3-4	5-6	7-8	über 8	
<b>F Anästhesie ÄAO alt Ö 2015</b>	0,0%	2,5%	37,9%	58,4%	1,2%	0,0%	161
<b>F Anästhesie ÄAO alt Ö 2017</b>	0,0%	3,9%	36,8%	57,2%	2,0%	0,0%	152
<b>F Anästhesie ÄAO alt Ö 2018</b>	0,0%	6,7%	40,0%	52,2%	0,6%	0,6%	180
<b>F Anästhesie ÄAO neu Ö 2018</b>	7,0%	7,0%	48,8%	36,0%	1,2%	0,0%	86
<b>Ö 2018</b>	3,8%	9,7%	47,6%	37,3%	1,4%	0,1%	1909

	Anzahl						N
	keine	1-2	3-4	5-6	7-8	über 8	
<b>F Anästhesie ÄAO alt Ö 2015</b>	0	4	61	94	2	0	161
<b>F Anästhesie ÄAO alt Ö 2017</b>	0	6	56	87	3	0	152
<b>F Anästhesie ÄAO alt Ö 2018</b>	0	12	72	94	1	1	180
<b>F Anästhesie ÄAO neu Ö 2018</b>	6	6	42	31	1	0	86
<b>Ö 2018</b>	73	186	908	713	27	2	1909



Die folgende Frage wird erst seit 2018 in dieser Form verwendet, daher sind die Zeilen für 2015 und 2017 leer.

Wurden an der Abteilung die Höchstarbeitszeiten (des KA-AZG) eingehalten?

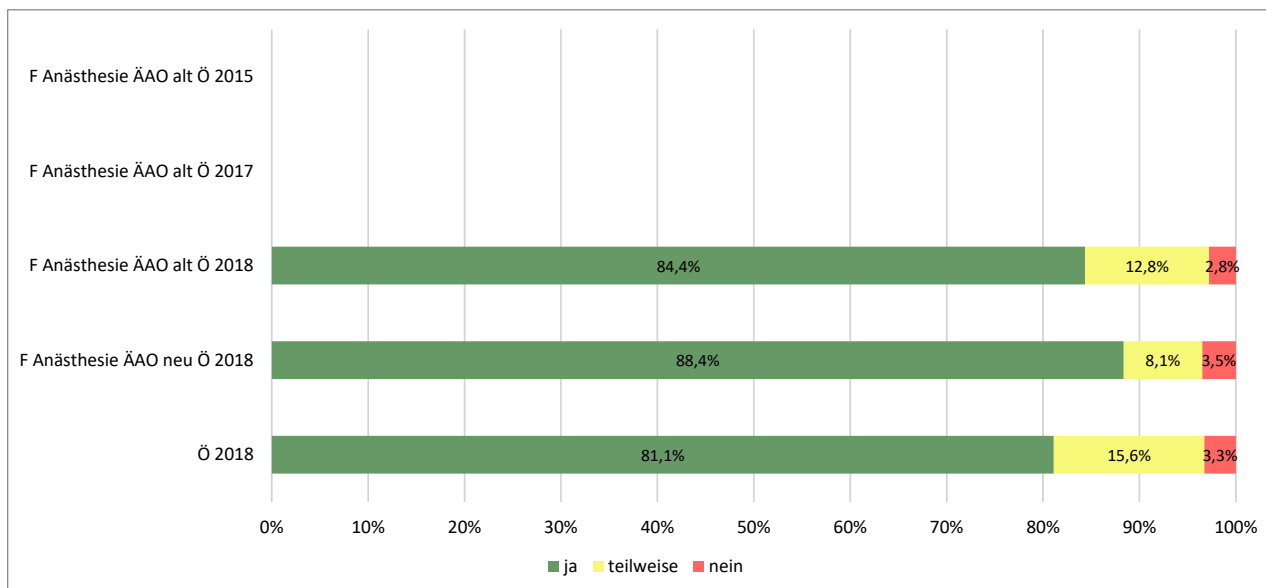


	Prozent			N
	ja	teilweise	nein	
F Anästhesie ÄAO alt Ö 2015	0,0%	0,0%	0,0%	0
F Anästhesie ÄAO alt Ö 2017	0,0%	0,0%	0,0%	0
F Anästhesie ÄAO alt Ö 2018	79,3%	17,3%	3,4%	179
F Anästhesie ÄAO neu Ö 2018	83,7%	16,3%	0,0%	86
Ö 2018	77,5%	18,9%	3,5%	1964

	Anzahl			N
	ja	teilweise	nein	
F Anästhesie ÄAO alt Ö 2015	0	0	0	0
F Anästhesie ÄAO alt Ö 2017	0	0	0	0
F Anästhesie ÄAO alt Ö 2018	142	31	6	179
F Anästhesie ÄAO neu Ö 2018	72	14	0	86
Ö 2018	1523	372	69	1964

Die folgende Frage wird erst seit 2018 in dieser Form verwendet, daher sind die Zeilen für 2015 und 2017 leer.

Wurden an der Abteilung die vorgesehenen Ruhezeiten eingehalten?

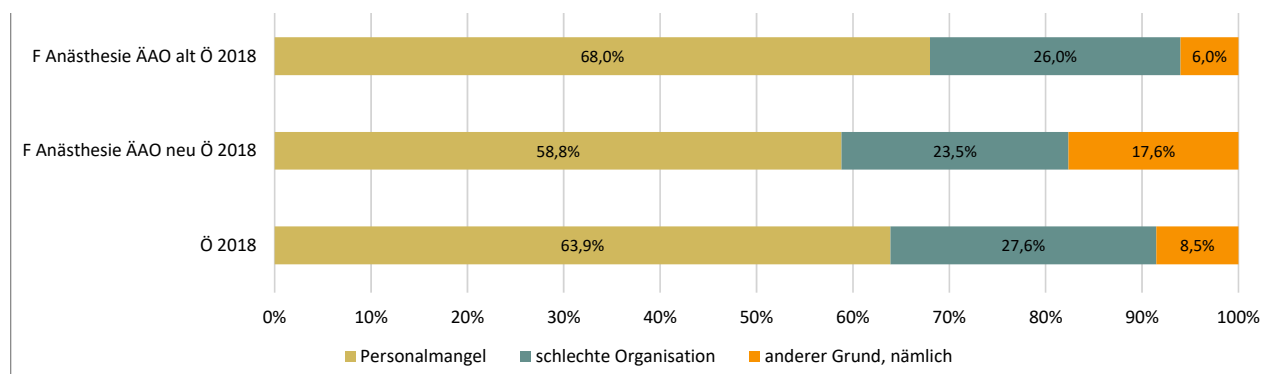


	Prozent			N
	ja	teilweise	nein	
F Anästhesie ÄAO alt Ö 2015	0,0%	0,0%	0,0%	0
F Anästhesie ÄAO alt Ö 2017	0,0%	0,0%	0,0%	0
F Anästhesie ÄAO alt Ö 2018	84,4%	12,8%	2,8%	179
F Anästhesie ÄAO neu Ö 2018	88,4%	8,1%	3,5%	86
Ö 2018	81,1%	15,6%	3,3%	1954

	Anzahl			N
	ja	teilweise	nein	
F Anästhesie ÄAO alt Ö 2015	0	0	0	0
F Anästhesie ÄAO alt Ö 2017	0	0	0	0
F Anästhesie ÄAO alt Ö 2018	151	23	5	179
F Anästhesie ÄAO neu Ö 2018	76	7	3	86
Ö 2018	1585	305	64	1954

Die folgende Frage wurde nur gestellt, wenn eine der zwei vorhergehenden Fragen mit „teilweise“ oder mit „nein“ beantwortet wurde

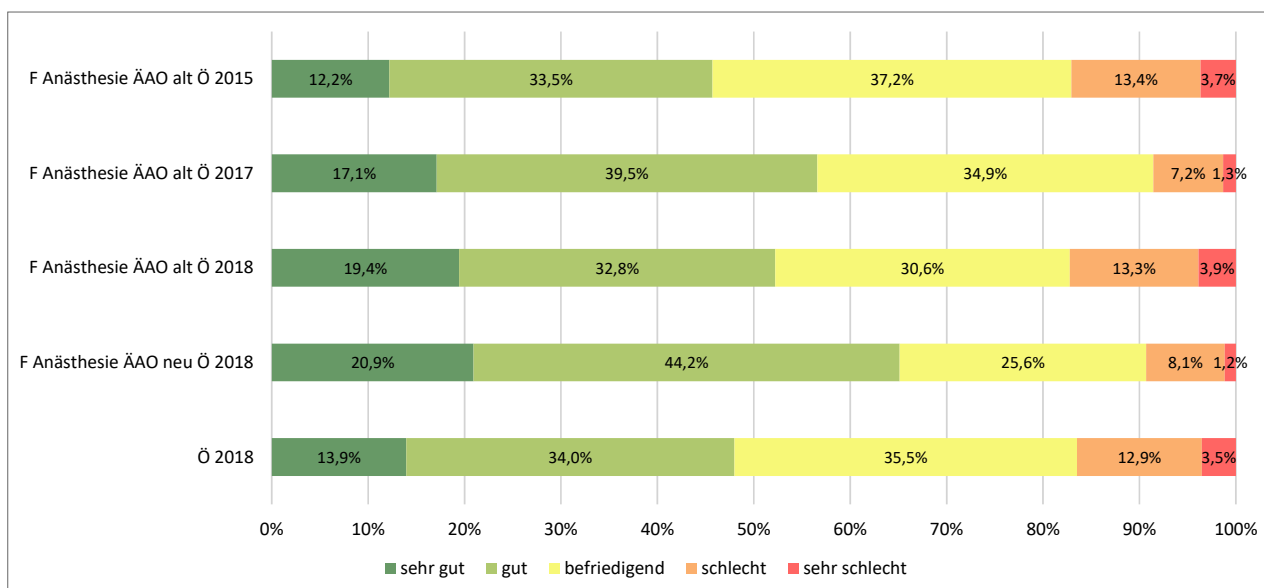
Was ist der wichtigste Grund dafür (eine Antwort möglich)?



	Prozent			N
	Personalmangel	schlechte Organisation	anderer Grund, nämlich	
F Anästhesie ÄAO alt Ö 2015				
F Anästhesie ÄAO alt Ö 2017				
F Anästhesie ÄAO alt Ö 2018	68,0%	26,0%	6,0%	50
F Anästhesie ÄAO neu Ö 2018	58,8%	23,5%	17,6%	17
Ö 2018	63,9%	27,6%	8,5%	587

	Anzahl			N
	Personalmangel	schlechte Organisation	anderer Grund, nämlich	
F Anästhesie ÄAO alt Ö 2015				
F Anästhesie ÄAO alt Ö 2017				
F Anästhesie ÄAO alt Ö 2018	34	13	3	50
F Anästhesie ÄAO neu Ö 2018	10	4	3	17
Ö 2018	375	162	50	587

Inwieweit ist es Ihnen während der Ausbildung möglich, Beruf und Privatleben zu vereinbaren (Work-Life-Balance)?



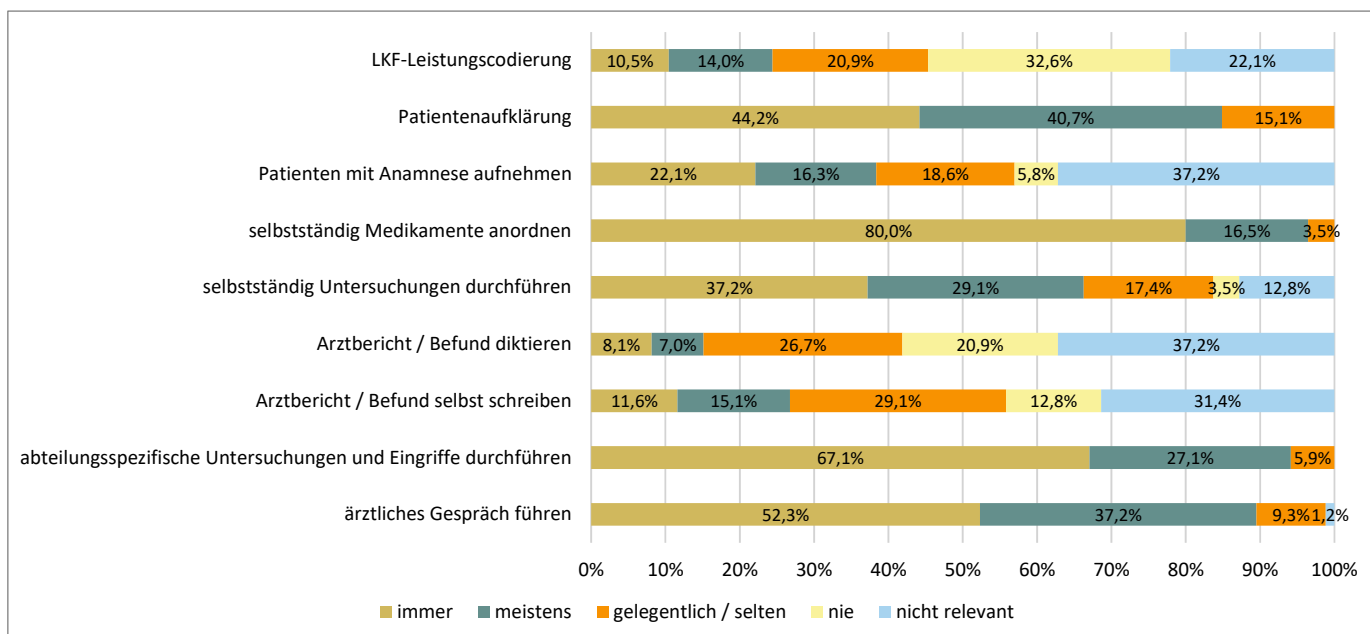
	Prozent					N
	sehr gut	gut	befriedigend	schlecht	sehr schlecht	
<b>F Anästhesie ÄAO alt Ö 2015</b>	12,2%	33,5%	37,2%	13,4%	3,7%	164
<b>F Anästhesie ÄAO alt Ö 2017</b>	17,1%	39,5%	34,9%	7,2%	1,3%	152
<b>F Anästhesie ÄAO alt Ö 2018</b>	19,4%	32,8%	30,6%	13,3%	3,9%	180
<b>F Anästhesie ÄAO neu Ö 2018</b>	20,9%	44,2%	25,6%	8,1%	1,2%	86
<b>Ö 2018</b>	13,9%	34,0%	35,5%	12,9%	3,5%	1986

	Anzahl					N
	sehr gut	gut	befriedigend	schlecht	sehr schlecht	
<b>F Anästhesie ÄAO alt Ö 2015</b>	20	55	61	22	6	164
<b>F Anästhesie ÄAO alt Ö 2017</b>	26	60	53	11	2	152
<b>F Anästhesie ÄAO alt Ö 2018</b>	35	59	55	24	7	180
<b>F Anästhesie ÄAO neu Ö 2018</b>	18	38	22	7	1	86
<b>Ö 2018</b>	277	676	706	257	70	1986

## Tätigkeiten und Lernformen

Zuerst werden alle abgefragten Items für alle Bewertungen der Abteilung nach ÄAO neu im Jahr 2018 ausgewertet, anschließend finden Sie jedes einzelne Item mit den Vergleichen ausgewertet.

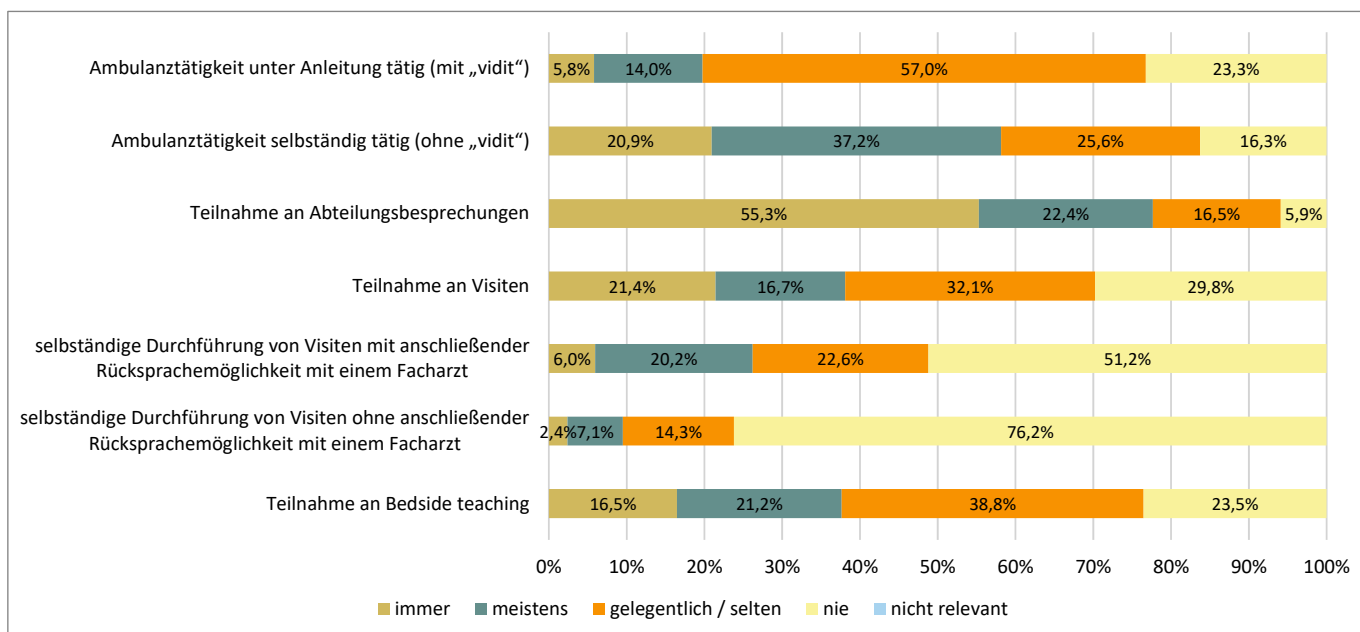
Wie oft verrichteten Sie folgende Aufgaben an dieser Abteilung? (1)



	Prozent					N
	immer	meistens	gelegentlich / selten	nie	nicht relevant	
LKF-Leistungscodierung	10,5%	14,0%	20,9%	32,6%	22,1%	86
Patientenaufklärung	44,2%	40,7%	15,1%	0,0%	0,0%	86
Patienten mit Anamnese aufnehmen	22,1%	16,3%	18,6%	5,8%	37,2%	86
selbstständig Medikamente anordnen	80,0%	16,5%	3,5%	0,0%	0,0%	85
selbstständig Untersuchungen durchführen	37,2%	29,1%	17,4%	3,5%	12,8%	86
Arztbericht / Befund diktieren	8,1%	7,0%	26,7%	20,9%	37,2%	86
Arztbericht / Befund selbst schreiben	11,6%	15,1%	29,1%	12,8%	31,4%	86
abteilungsspezifische Untersuchungen und Eingriffe durchführen	67,1%	27,1%	5,9%	0,0%	0,0%	85
ärztliches Gespräch führen	52,3%	37,2%	9,3%	0,0%	1,2%	86

	Anzahl					N
	immer	meistens	gelegentlich / selten	nie	nicht relevant	
LKF-Leistungscodierung	9	12	18	28	19	86
Patientenaufklärung	38	35	13	0	0	86
Patienten mit Anamnese aufnehmen	19	14	16	5	32	86
selbstständig Medikamente anordnen	68	14	3	0	0	85
selbstständig Untersuchungen durchführen	32	25	15	3	11	86
Arztbericht / Befund diktieren	7	6	23	18	32	86
Arztbericht / Befund selbst schreiben	10	13	25	11	27	86
abteilungsspezifische Untersuchungen und Eingriffe durchführen	57	23	5	0	0	85
ärztliches Gespräch führen	45	32	8	0	1	86

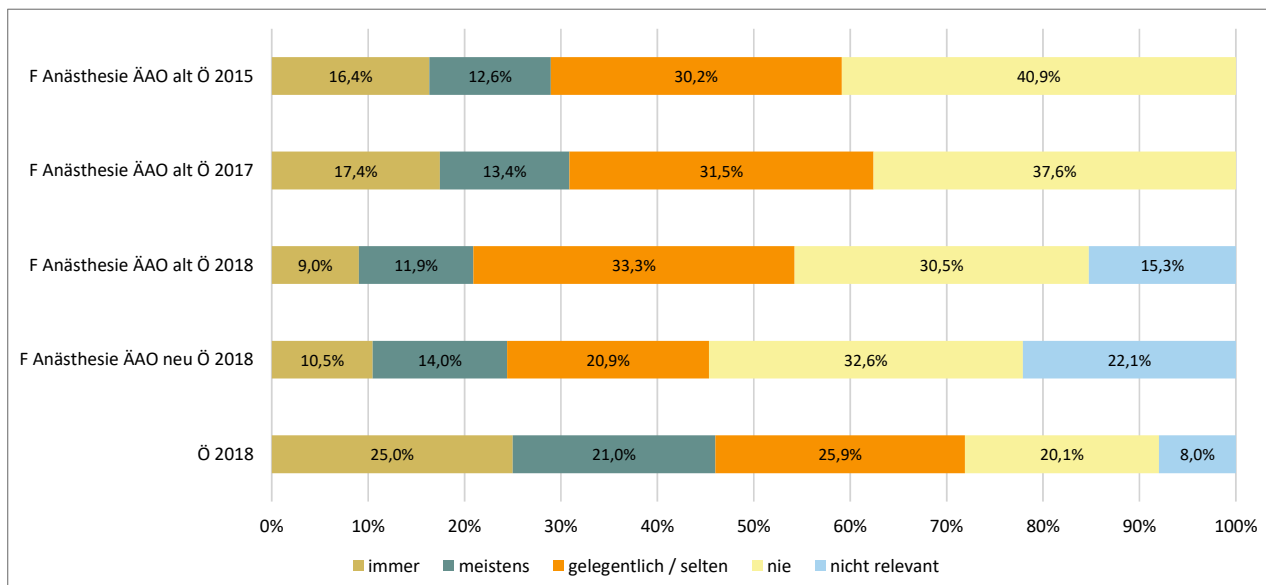
## Wie oft verrichteten Sie folgende Aufgaben an dieser Abteilung? (2)



	Prozent					N
	immer	meistens	gelegentlich / selten	nie	nicht relevant	
<b>Ambulanztätigkeit unter Anleitung tätig (mit „vidit“)</b>	5,8%	14,0%	57,0%	23,3%	0,0%	86
<b>Ambulanztätigkeit selbständig tätig (ohne „vidit“)</b>	20,9%	37,2%	25,6%	16,3%	0,0%	86
<b>Teilnahme an Abteilungsbesprechungen</b>	55,3%	22,4%	16,5%	5,9%	0,0%	85
<b>Teilnahme an Visiten</b>	21,4%	16,7%	32,1%	29,8%	0,0%	84
<b>selbständige Durchführung von Visiten mit anschließender Rücksprachemöglichkeit mit einem Facharzt</b>	6,0%	20,2%	22,6%	51,2%	0,0%	84
<b>selbständige Durchführung von Visiten ohne anschließender Rücksprachemöglichkeit mit einem Facharzt</b>	2,4%	7,1%	14,3%	76,2%	0,0%	84
<b>Teilnahme an Bedside teaching</b>	16,5%	21,2%	38,8%	23,5%	0,0%	85

	Anzahl					N
	immer	meistens	gelegentlich / selten	nie	nicht relevant	
<b>Ambulanztätigkeit unter Anleitung tätig (mit „vidit“)</b>	5	12	49	20	0	86
<b>Ambulanztätigkeit selbständig tätig (ohne „vidit“)</b>	18	32	22	14	0	86
<b>Teilnahme an Abteilungsbesprechungen</b>	47	19	14	5	0	85
<b>Teilnahme an Visiten</b>	18	14	27	25	0	84
<b>selbständige Durchführung von Visiten mit anschließender Rücksprachemöglichkeit mit einem Facharzt</b>	5	17	19	43	0	84
<b>selbständige Durchführung von Visiten ohne anschließender Rücksprachemöglichkeit mit einem Facharzt</b>	2	6	12	64	0	84
<b>Teilnahme an Bedside teaching</b>	14	18	33	20	0	85

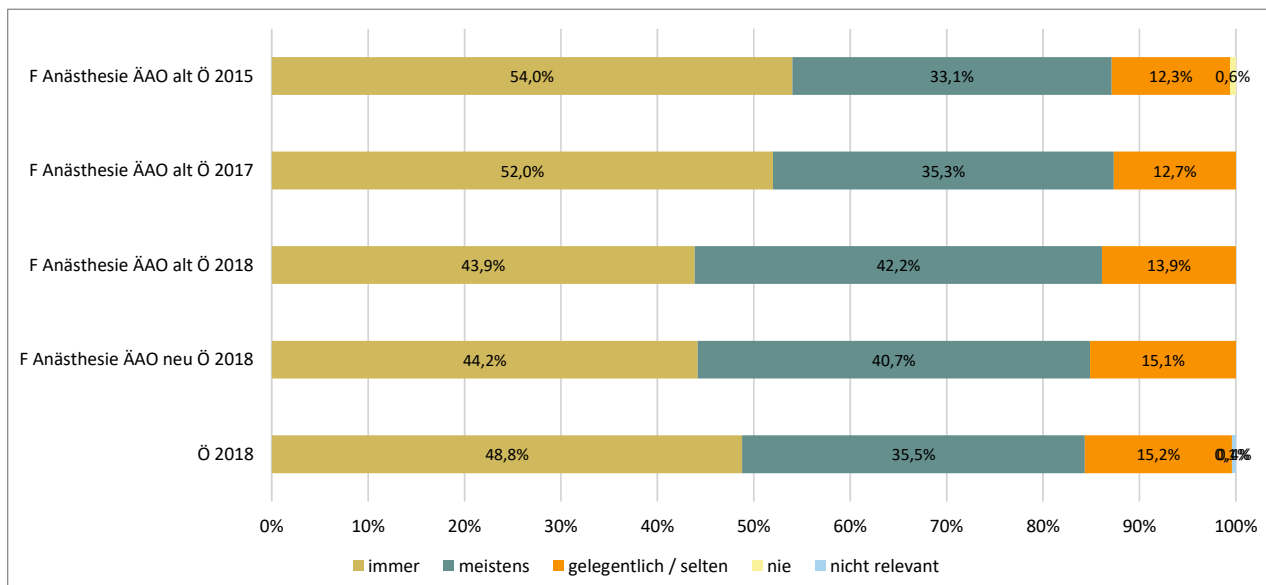
## LKF-Leistungscodierung



	Prozent					N
	immer	meistens	gelegentlich / selten	nie	nicht relevant	
<b>F Anästhesie ÄAO alt Ö 2015</b>	16,4%	12,6%	30,2%	40,9%	0,0%	159
<b>F Anästhesie ÄAO alt Ö 2017</b>	17,4%	13,4%	31,5%	37,6%	0,0%	149
<b>F Anästhesie ÄAO alt Ö 2018</b>	9,0%	11,9%	33,3%	30,5%	15,3%	177
<b>F Anästhesie ÄAO neu Ö 2018</b>	10,5%	14,0%	20,9%	32,6%	22,1%	86
<b>Ö 2018</b>	25,0%	21,0%	25,9%	20,1%	8,0%	1893

	Anzahl					N
	immer	meistens	gelegentlich / selten	nie	nicht relevant	
<b>F Anästhesie ÄAO alt Ö 2015</b>	26	20	48	65	0	159
<b>F Anästhesie ÄAO alt Ö 2017</b>	26	20	47	56	0	149
<b>F Anästhesie ÄAO alt Ö 2018</b>	16	21	59	54	27	177
<b>F Anästhesie ÄAO neu Ö 2018</b>	9	12	18	28	19	86
<b>Ö 2018</b>	473	398	490	381	151	1893

## Patientenaufklärung

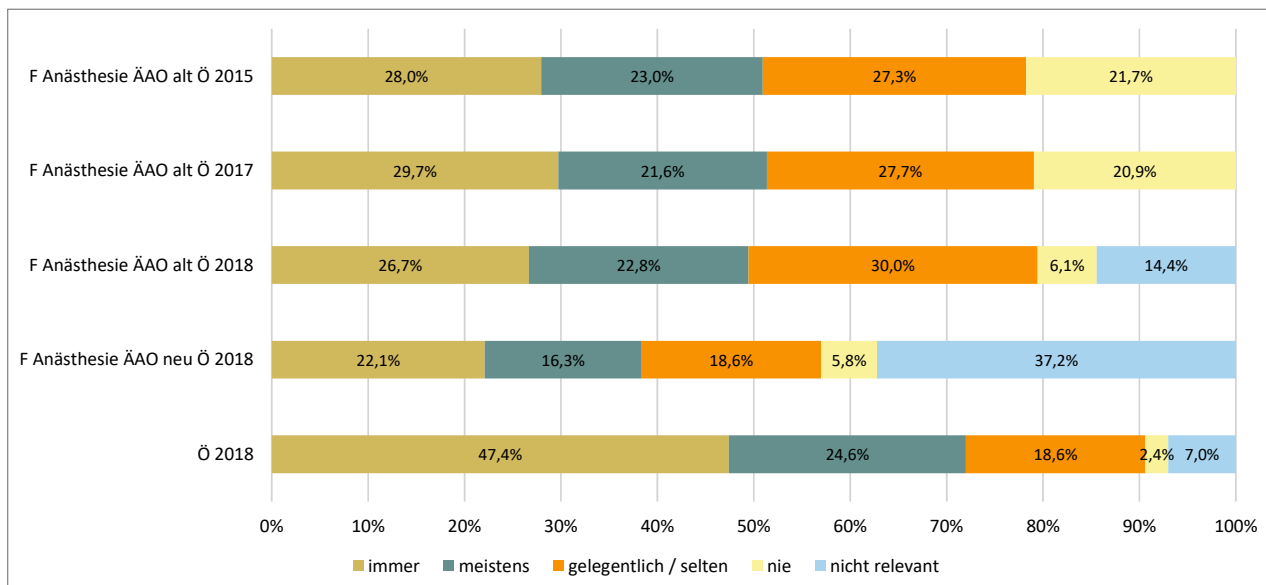


	Prozent					N
	immer	meistens	gelegentlich / selten	nie	nicht relevant	
<b>F Anästhesie ÄAO alt Ö 2015</b>	54,0%	33,1%	12,3%	0,6%	0,0%	163
<b>F Anästhesie ÄAO alt Ö 2017</b>	52,0%	35,3%	12,7%	0,0%	0,0%	150
<b>F Anästhesie ÄAO alt Ö 2018</b>	43,9%	42,2%	13,9%	0,0%	0,0%	180
<b>F Anästhesie ÄAO neu Ö 2018</b>	44,2%	40,7%	15,1%	0,0%	0,0%	86
<b>Ö 2018</b>	48,8%	35,5%	15,2%	0,1%	0,4%	1910

	Anzahl					N
	immer	meistens	gelegentlich / selten	nie	nicht relevant	
<b>F Anästhesie ÄAO alt Ö 2015</b>	88	54	20	1	0	163
<b>F Anästhesie ÄAO alt Ö 2017</b>	78	53	19	0	0	150
<b>F Anästhesie ÄAO alt Ö 2018</b>	79	76	25	0	0	180
<b>F Anästhesie ÄAO neu Ö 2018</b>	38	35	13	0	0	86
<b>Ö 2018</b>	932	679	291	1	7	1910



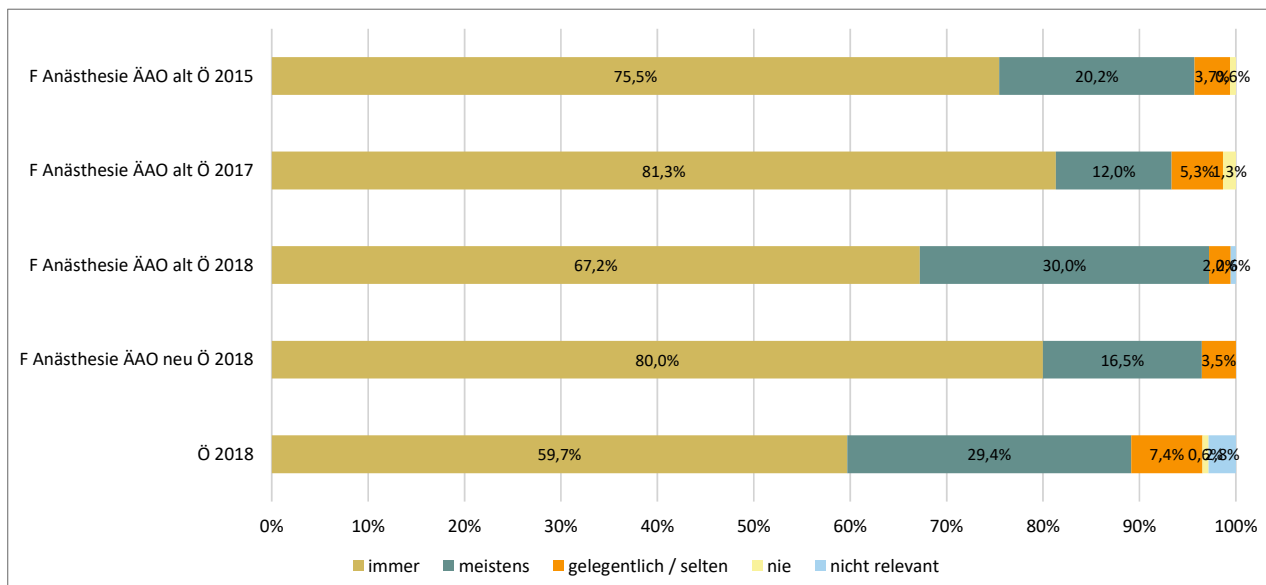
## Patienten mit Anamnese aufnehmen



	Prozent					N
	immer	meistens	gelegentlich / selten	nie	nicht relevant	
<b>F Anästhesie ÄAO alt Ö 2015</b>	28,0%	23,0%	27,3%	21,7%	0,0%	161
<b>F Anästhesie ÄAO alt Ö 2017</b>	29,7%	21,6%	27,7%	20,9%	0,0%	148
<b>F Anästhesie ÄAO alt Ö 2018</b>	26,7%	22,8%	30,0%	6,1%	14,4%	180
<b>F Anästhesie ÄAO neu Ö 2018</b>	22,1%	16,3%	18,6%	5,8%	37,2%	86
<b>Ö 2018</b>	47,4%	24,6%	18,6%	2,4%	7,0%	1907

	Anzahl					N
	immer	meistens	gelegentlich / selten	nie	nicht relevant	
<b>F Anästhesie ÄAO alt Ö 2015</b>	45	37	44	35	0	161
<b>F Anästhesie ÄAO alt Ö 2017</b>	44	32	41	31	0	148
<b>F Anästhesie ÄAO alt Ö 2018</b>	48	41	54	11	26	180
<b>F Anästhesie ÄAO neu Ö 2018</b>	19	14	16	5	32	86
<b>Ö 2018</b>	904	469	355	45	134	1907

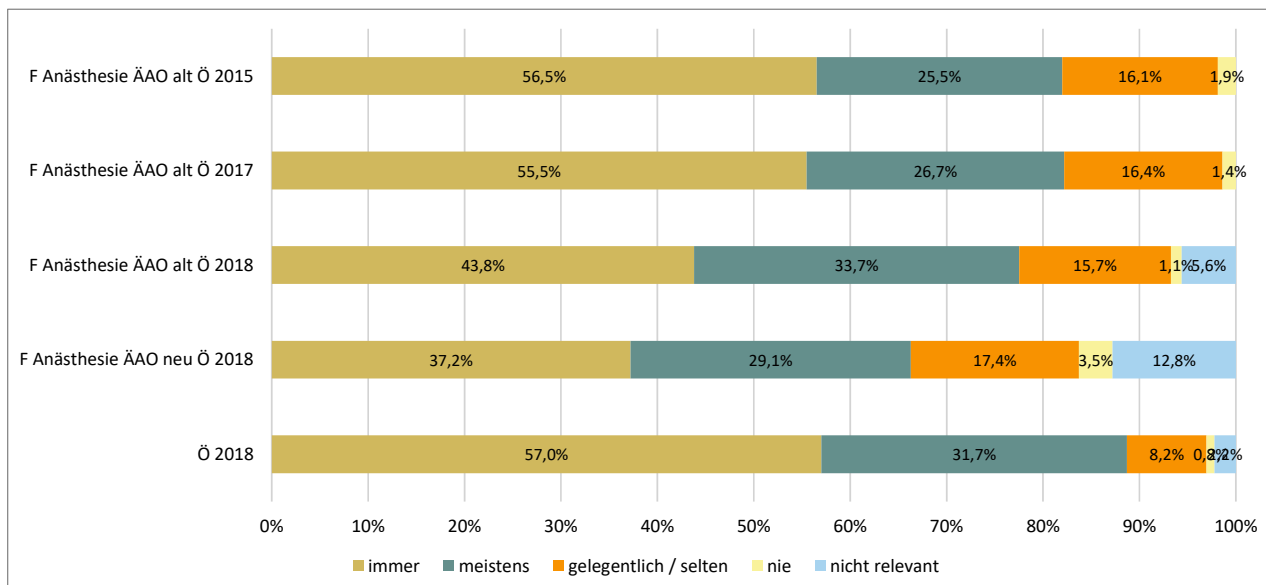
## selbstständig Medikamente anordnen



	Prozent					N
	immer	meistens	gelegentlich / selten	nie	nicht relevant	
<b>F Anästhesie ÄAO alt Ö 2015</b>	75,5%	20,2%	3,7%	0,6%	0,0%	163
<b>F Anästhesie ÄAO alt Ö 2017</b>	81,3%	12,0%	5,3%	1,3%	0,0%	150
<b>F Anästhesie ÄAO alt Ö 2018</b>	67,2%	30,0%	2,2%	0,0%	0,6%	180
<b>F Anästhesie ÄAO neu Ö 2018</b>	80,0%	16,5%	3,5%	0,0%	0,0%	85
<b>Ö 2018</b>	59,7%	29,4%	7,4%	0,6%	2,8%	1906

	Anzahl					N
	immer	meistens	gelegentlich / selten	nie	nicht relevant	
<b>F Anästhesie ÄAO alt Ö 2015</b>	123	33	6	1	0	163
<b>F Anästhesie ÄAO alt Ö 2017</b>	122	18	8	2	0	150
<b>F Anästhesie ÄAO alt Ö 2018</b>	121	54	4	0	1	180
<b>F Anästhesie ÄAO neu Ö 2018</b>	68	14	3	0	0	85
<b>Ö 2018</b>	1138	561	141	12	54	1906

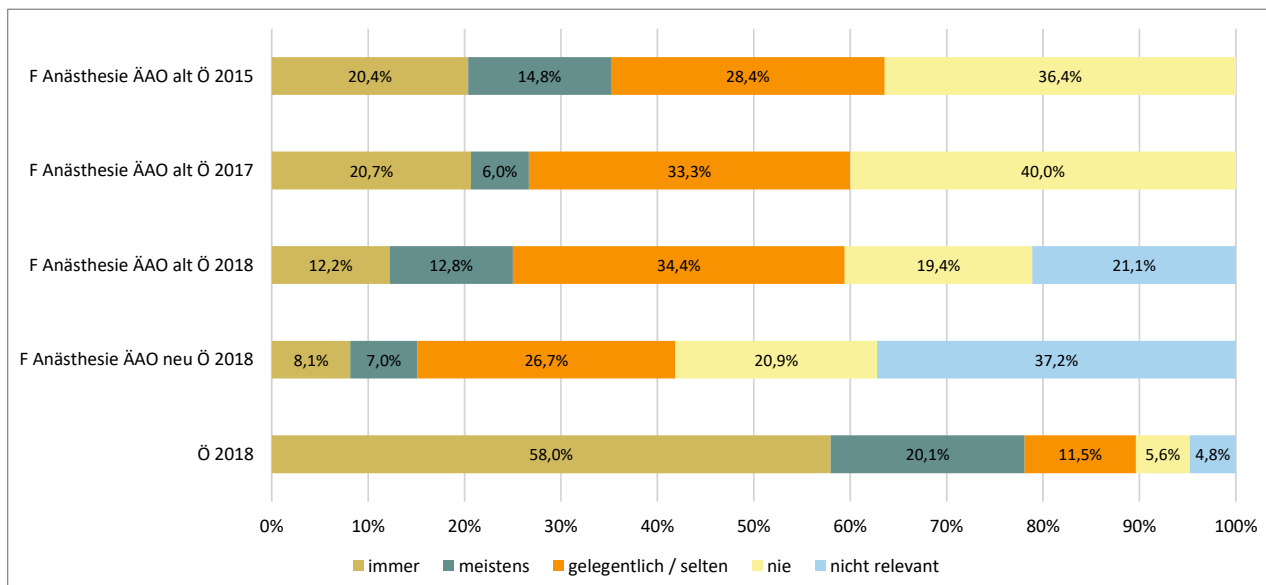
## selbstständig Untersuchungen durchführen



	Prozent					N
	immer	meistens	gelegentlich / selten	nie	nicht relevant	
<b>F Anästhesie ÄAO alt Ö 2015</b>	56,5%	25,5%	16,1%	1,9%	0,0%	161
<b>F Anästhesie ÄAO alt Ö 2017</b>	55,5%	26,7%	16,4%	1,4%	0,0%	146
<b>F Anästhesie ÄAO alt Ö 2018</b>	43,8%	33,7%	15,7%	1,1%	5,6%	178
<b>F Anästhesie ÄAO neu Ö 2018</b>	37,2%	29,1%	17,4%	3,5%	12,8%	86
<b>Ö 2018</b>	57,0%	31,7%	8,2%	0,8%	2,2%	1905

	Anzahl					N
	immer	meistens	gelegentlich / selten	nie	nicht relevant	
<b>F Anästhesie ÄAO alt Ö 2015</b>	91	41	26	3	0	161
<b>F Anästhesie ÄAO alt Ö 2017</b>	81	39	24	2	0	146
<b>F Anästhesie ÄAO alt Ö 2018</b>	78	60	28	2	10	178
<b>F Anästhesie ÄAO neu Ö 2018</b>	32	25	15	3	11	86
<b>Ö 2018</b>	1086	604	157	16	42	1905

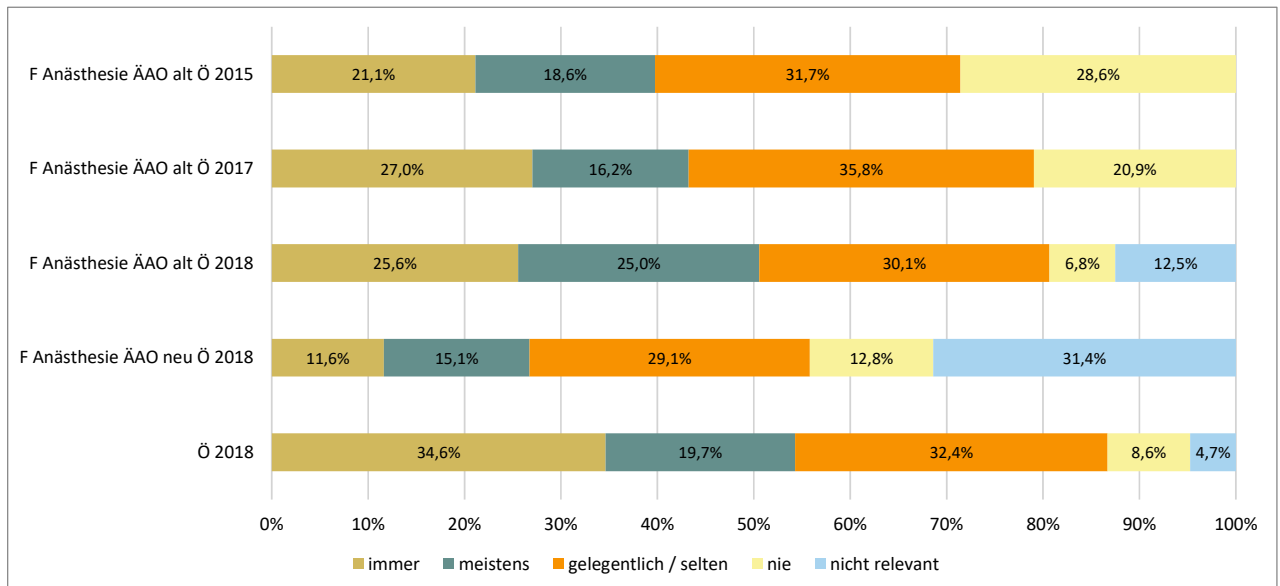
## Arztbericht / Befund diktieren



	Prozent					N
	immer	meistens	gelegentlich / selten	nie	nicht relevant	
<b>F Anästhesie ÄAO alt Ö 2015</b>	20,4%	14,8%	28,4%	36,4%	0,0%	162
<b>F Anästhesie ÄAO alt Ö 2017</b>	20,7%	6,0%	33,3%	40,0%	0,0%	150
<b>F Anästhesie ÄAO alt Ö 2018</b>	12,2%	12,8%	34,4%	19,4%	21,1%	180
<b>F Anästhesie ÄAO neu Ö 2018</b>	8,1%	7,0%	26,7%	20,9%	37,2%	86
<b>Ö 2018</b>	58,0%	20,1%	11,5%	5,6%	4,8%	1908

	Anzahl					N
	immer	meistens	gelegentlich / selten	nie	nicht relevant	
<b>F Anästhesie ÄAO alt Ö 2015</b>	33	24	46	59	0	162
<b>F Anästhesie ÄAO alt Ö 2017</b>	31	9	50	60	0	150
<b>F Anästhesie ÄAO alt Ö 2018</b>	22	23	62	35	38	180
<b>F Anästhesie ÄAO neu Ö 2018</b>	7	6	23	18	32	86
<b>Ö 2018</b>	1106	384	220	107	91	1908

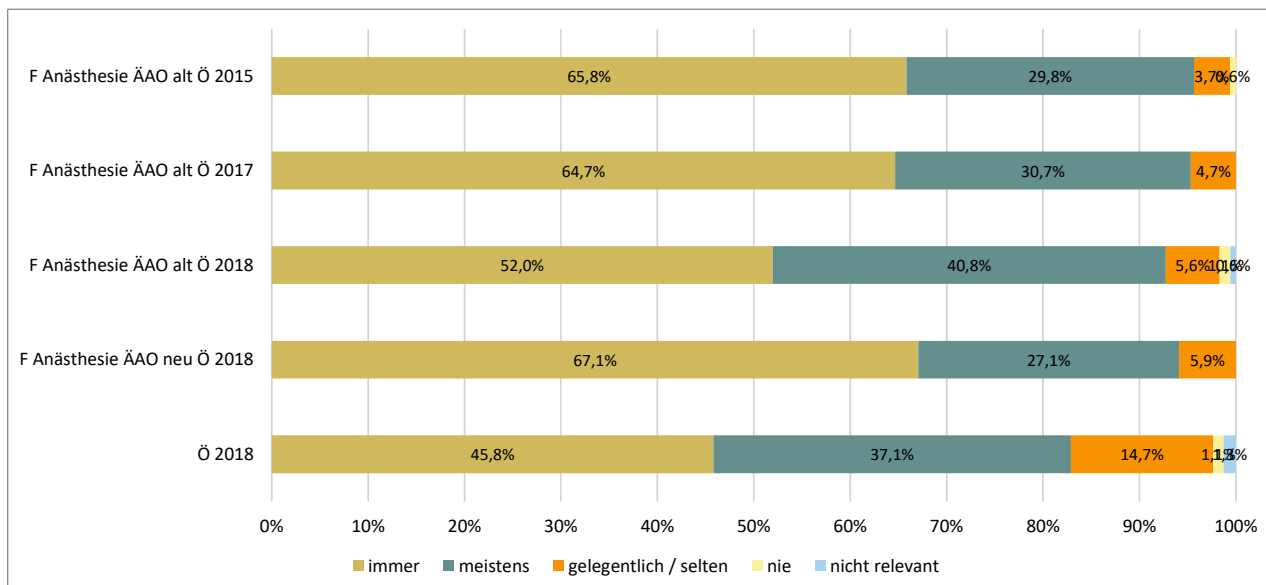
## Arztbericht / Befund selbst schreiben



	Prozent					N
	immer	meistens	gelegentlich / selten	nie	nicht relevant	
<b>F Anästhesie ÄAO alt Ö 2015</b>	21,1%	18,6%	31,7%	28,6%	0,0%	161
<b>F Anästhesie ÄAO alt Ö 2017</b>	27,0%	16,2%	35,8%	20,9%	0,0%	148
<b>F Anästhesie ÄAO alt Ö 2018</b>	25,6%	25,0%	30,1%	6,8%	12,5%	176
<b>F Anästhesie ÄAO neu Ö 2018</b>	11,6%	15,1%	29,1%	12,8%	31,4%	86
<b>Ö 2018</b>	34,6%	19,7%	32,4%	8,6%	4,7%	1901

	Anzahl					N
	immer	meistens	gelegentlich / selten	nie	nicht relevant	
<b>F Anästhesie ÄAO alt Ö 2015</b>	34	30	51	46	0	161
<b>F Anästhesie ÄAO alt Ö 2017</b>	40	24	53	31	0	148
<b>F Anästhesie ÄAO alt Ö 2018</b>	45	44	53	12	22	176
<b>F Anästhesie ÄAO neu Ö 2018</b>	10	13	25	11	27	86
<b>Ö 2018</b>	658	374	616	163	90	1901

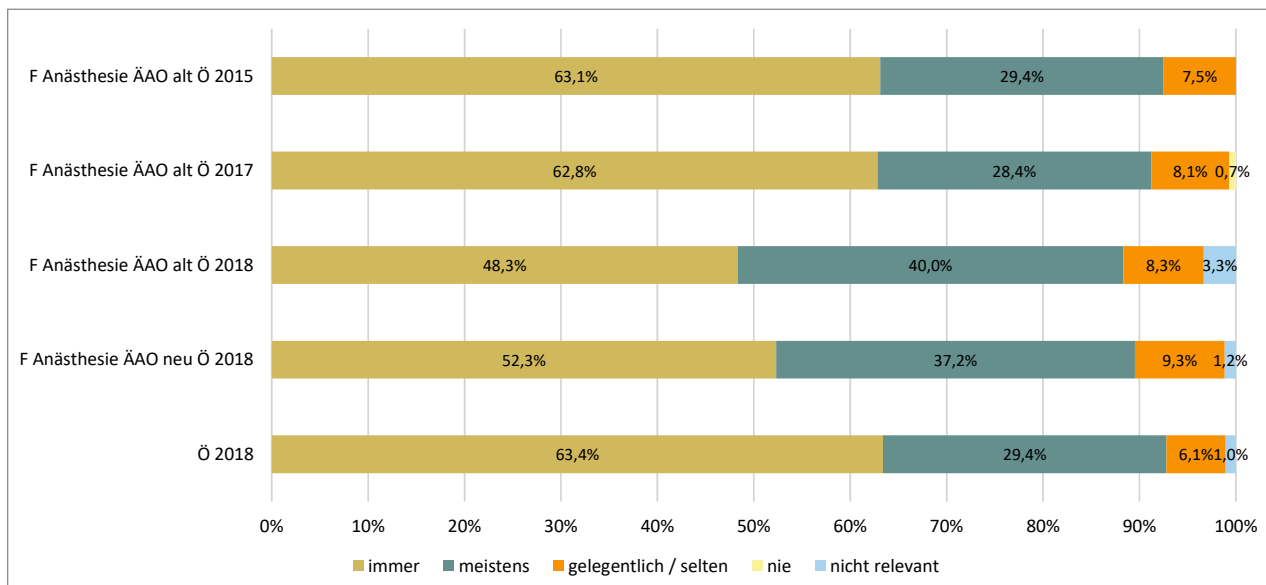
## abteilungsspezifische Untersuchungen und Eingriffe durchführen



	Prozent					N
	immer	meistens	gelegentlich / selten	nie	nicht relevant	
<b>F Anästhesie ÄAO alt Ö 2015</b>	65,8%	29,8%	3,7%	0,6%	0,0%	161
<b>F Anästhesie ÄAO alt Ö 2017</b>	64,7%	30,7%	4,7%	0,0%	0,0%	150
<b>F Anästhesie ÄAO alt Ö 2018</b>	52,0%	40,8%	5,6%	1,1%	0,6%	179
<b>F Anästhesie ÄAO neu Ö 2018</b>	67,1%	27,1%	5,9%	0,0%	0,0%	85
<b>Ö 2018</b>	45,8%	37,1%	14,7%	1,1%	1,3%	1906

	Anzahl					N
	immer	meistens	gelegentlich / selten	nie	nicht relevant	
<b>F Anästhesie ÄAO alt Ö 2015</b>	106	48	6	1	0	161
<b>F Anästhesie ÄAO alt Ö 2017</b>	97	46	7	0	0	150
<b>F Anästhesie ÄAO alt Ö 2018</b>	93	73	10	2	1	179
<b>F Anästhesie ÄAO neu Ö 2018</b>	57	23	5	0	0	85
<b>Ö 2018</b>	873	707	281	21	24	1906

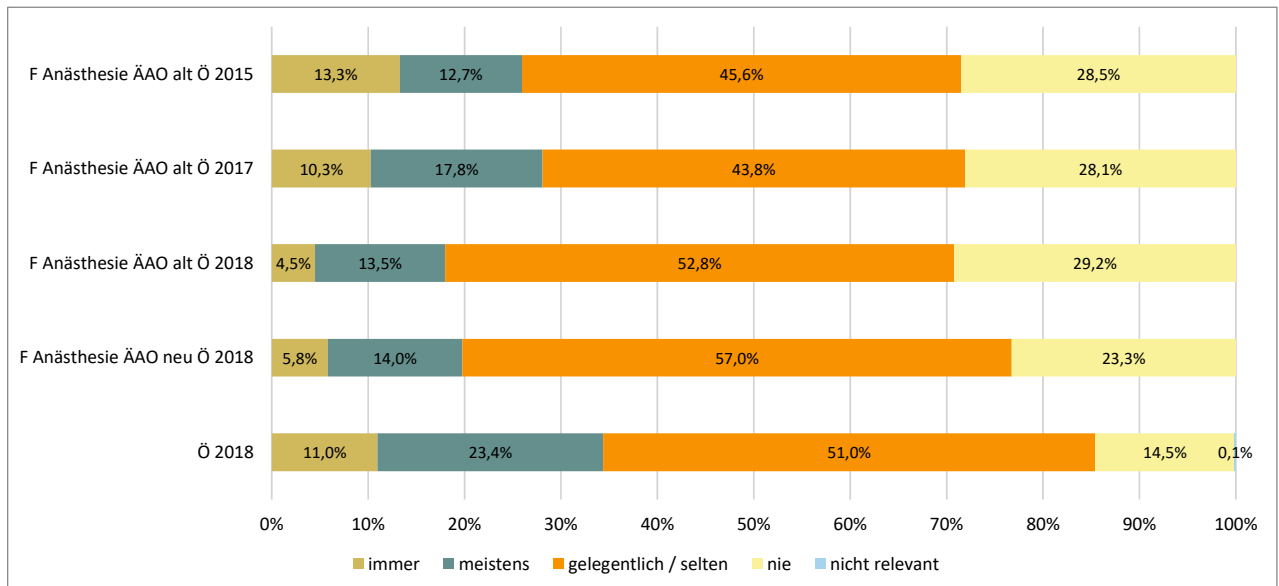
## ärztliches Gespräch führen



	Prozent					N
	immer	meistens	gelegentlich / selten	nie	nicht relevant	
<b>F Anästhesie ÄAO alt Ö 2015</b>	63,1%	29,4%	7,5%	0,0%	0,0%	160
<b>F Anästhesie ÄAO alt Ö 2017</b>	62,8%	28,4%	8,1%	0,7%	0,0%	148
<b>F Anästhesie ÄAO alt Ö 2018</b>	48,3%	40,0%	8,3%	0,0%	3,3%	180
<b>F Anästhesie ÄAO neu Ö 2018</b>	52,3%	37,2%	9,3%	0,0%	1,2%	86
<b>Ö 2018</b>	63,4%	29,4%	6,1%	0,0%	1,0%	1905

	Anzahl					N
	immer	meistens	gelegentlich / selten	nie	nicht relevant	
<b>F Anästhesie ÄAO alt Ö 2015</b>	101	47	12	0	0	160
<b>F Anästhesie ÄAO alt Ö 2017</b>	93	42	12	1	0	148
<b>F Anästhesie ÄAO alt Ö 2018</b>	87	72	15	0	6	180
<b>F Anästhesie ÄAO neu Ö 2018</b>	45	32	8	0	1	86
<b>Ö 2018</b>	1208	560	117	0	20	1905

## Ambulanztätigkeit unter Anleitung tätig (mit „vidit“)

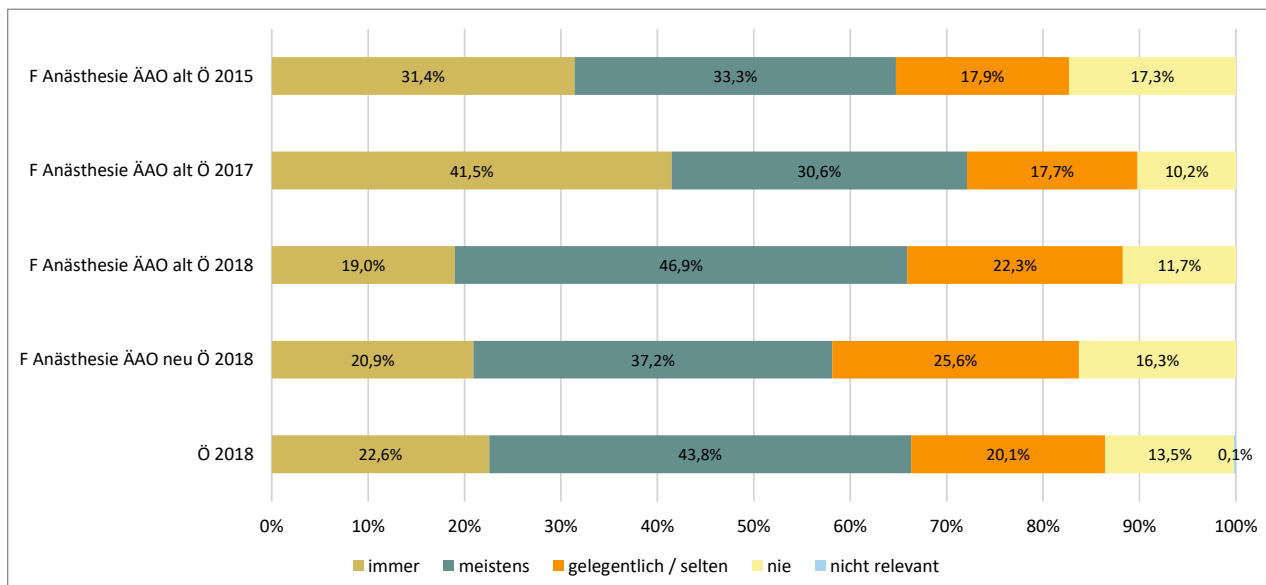


	Prozent					N
	immer	meistens	gelegentlich / selten	nie	nicht relevant	
<b>F Anästhesie ÄAO alt Ö 2015</b>	13,3%	12,7%	45,6%	28,5%	0,0%	158
<b>F Anästhesie ÄAO alt Ö 2017</b>	10,3%	17,8%	43,8%	28,1%	0,0%	146
<b>F Anästhesie ÄAO alt Ö 2018</b>	4,5%	13,5%	52,8%	29,2%	0,0%	178
<b>F Anästhesie ÄAO neu Ö 2018</b>	5,8%	14,0%	57,0%	23,3%	0,0%	86
<b>Ö 2018</b>	11,0%	23,4%	51,0%	14,5%	0,1%	1896

	Anzahl					N
	immer	meistens	gelegentlich / selten	nie	nicht relevant	
<b>F Anästhesie ÄAO alt Ö 2015</b>	21	20	72	45	0	158
<b>F Anästhesie ÄAO alt Ö 2017</b>	15	26	64	41	0	146
<b>F Anästhesie ÄAO alt Ö 2018</b>	8	24	94	52	0	178
<b>F Anästhesie ÄAO neu Ö 2018</b>	5	12	49	20	0	86
<b>Ö 2018</b>	208	444	967	275	2	1896



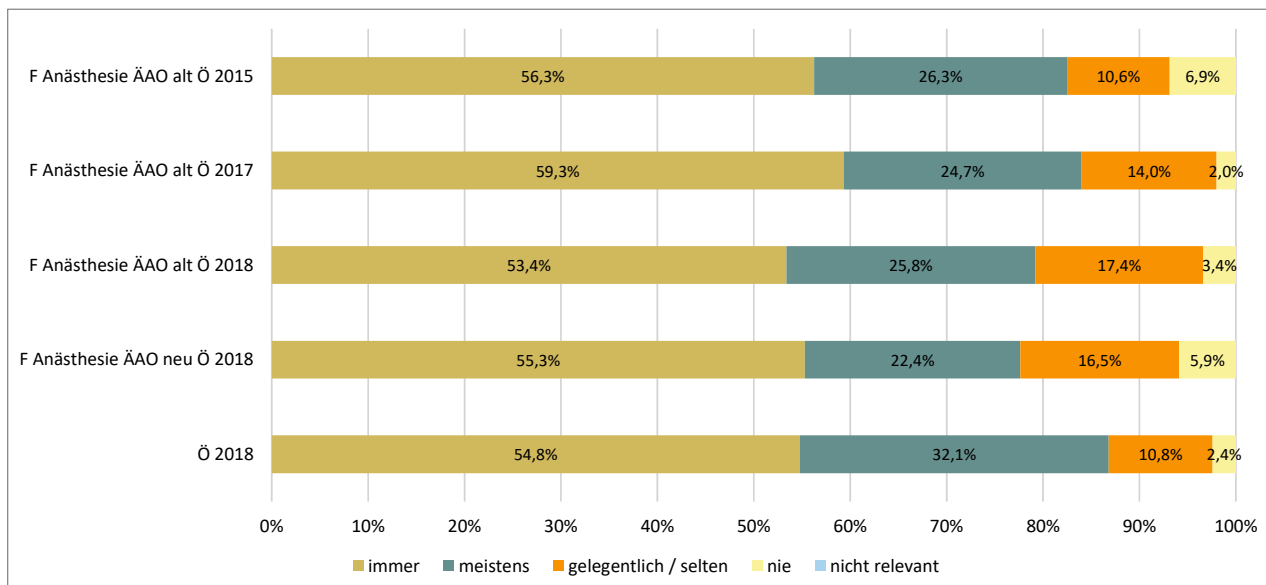
## Ambulanztätigkeit selbständig tätig (ohne „vidit“)



	Prozent					N
	immer	meistens	gelegentlich / selten	nie	nicht relevant	
<b>F Anästhesie ÄAO alt Ö 2015</b>	31,4%	33,3%	17,9%	17,3%	0,0%	156
<b>F Anästhesie ÄAO alt Ö 2017</b>	41,5%	30,6%	17,7%	10,2%	0,0%	147
<b>F Anästhesie ÄAO alt Ö 2018</b>	19,0%	46,9%	22,3%	11,7%	0,0%	179
<b>F Anästhesie ÄAO neu Ö 2018</b>	20,9%	37,2%	25,6%	16,3%	0,0%	86
<b>Ö 2018</b>	22,6%	43,8%	20,1%	13,5%	0,1%	1888

	Anzahl					N
	immer	meistens	gelegentlich / selten	nie	nicht relevant	
<b>F Anästhesie ÄAO alt Ö 2015</b>	49	52	28	27	0	156
<b>F Anästhesie ÄAO alt Ö 2017</b>	61	45	26	15	0	147
<b>F Anästhesie ÄAO alt Ö 2018</b>	34	84	40	21	0	179
<b>F Anästhesie ÄAO neu Ö 2018</b>	18	32	22	14	0	86
<b>Ö 2018</b>	426	826	380	254	2	1888

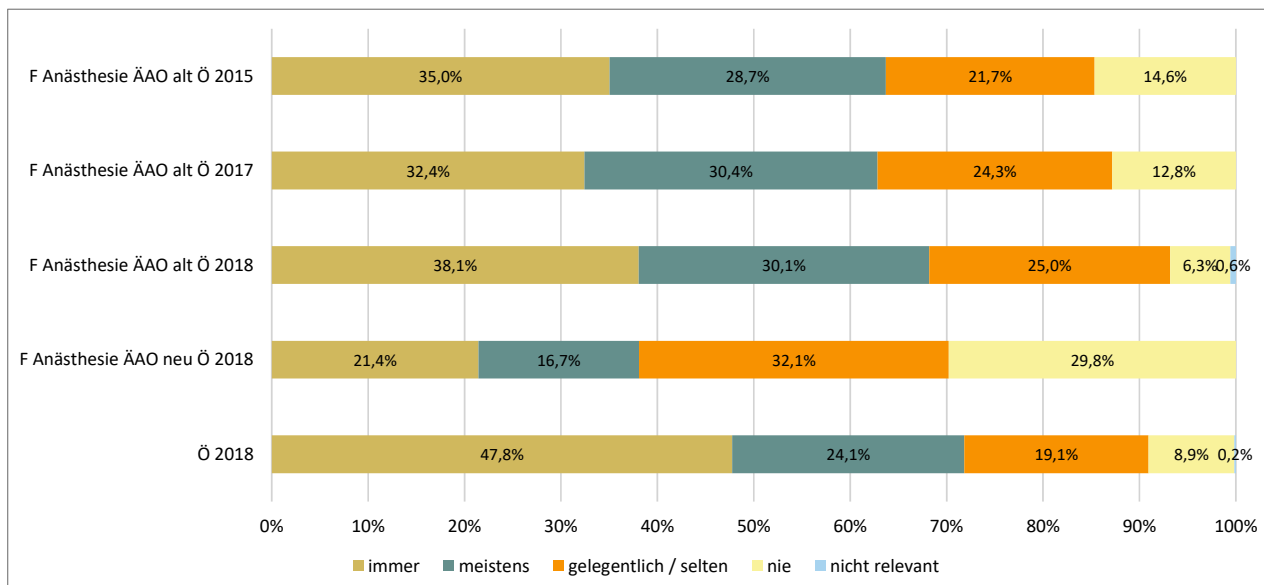
## Teilnahme an Abteilungsbesprechungen



	Prozent					N
	immer	meistens	gelegentlich / selten	nie	nicht relevant	
<b>F Anästhesie ÄAO alt Ö 2015</b>	56,3%	26,3%	10,6%	6,9%	0,0%	160
<b>F Anästhesie ÄAO alt Ö 2017</b>	59,3%	24,7%	14,0%	2,0%	0,0%	150
<b>F Anästhesie ÄAO alt Ö 2018</b>	53,4%	25,8%	17,4%	3,4%	0,0%	178
<b>F Anästhesie ÄAO neu Ö 2018</b>	55,3%	22,4%	16,5%	5,9%	0,0%	85
<b>Ö 2018</b>	54,8%	32,1%	10,8%	2,4%	0,0%	1905

	Anzahl					N
	immer	meistens	gelegentlich / selten	nie	nicht relevant	
<b>F Anästhesie ÄAO alt Ö 2015</b>	90	42	17	11	0	160
<b>F Anästhesie ÄAO alt Ö 2017</b>	89	37	21	3	0	150
<b>F Anästhesie ÄAO alt Ö 2018</b>	95	46	31	6	0	178
<b>F Anästhesie ÄAO neu Ö 2018</b>	47	19	14	5	0	85
<b>Ö 2018</b>	1043	611	205	46	0	1905

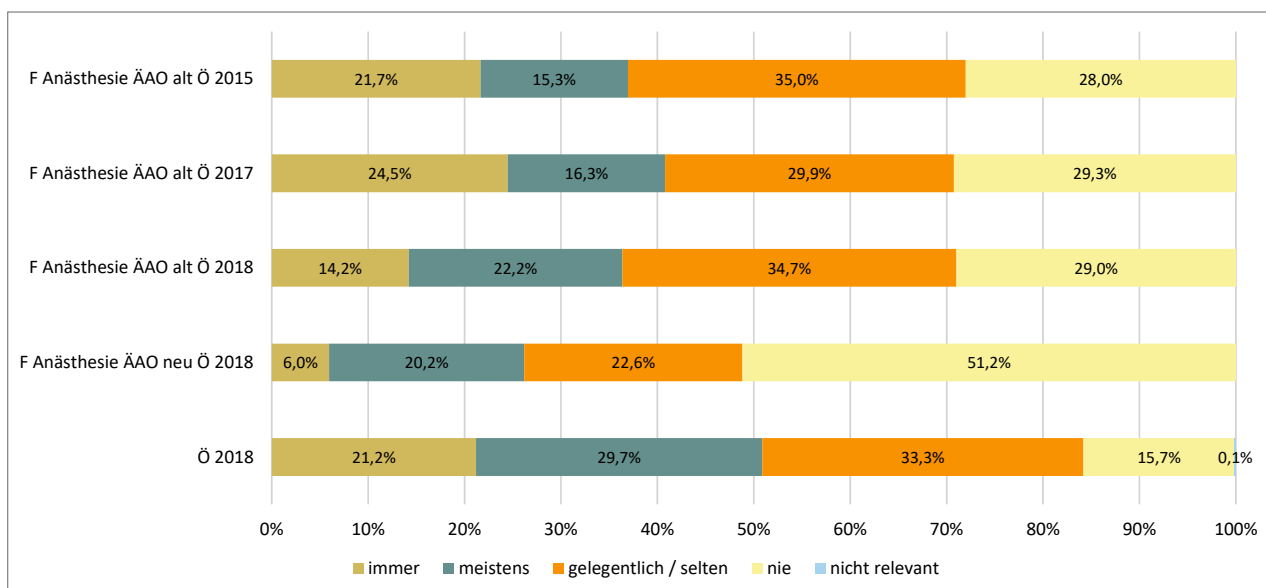
## Teilnahme an Visiten



	Prozent					N
	immer	meistens	gelegentlich / selten	nie	nicht relevant	
<b>F Anästhesie ÄAO alt Ö 2015</b>	35,0%	28,7%	21,7%	14,6%	0,0%	157
<b>F Anästhesie ÄAO alt Ö 2017</b>	32,4%	30,4%	24,3%	12,8%	0,0%	148
<b>F Anästhesie ÄAO alt Ö 2018</b>	38,1%	30,1%	25,0%	6,3%	0,6%	176
<b>F Anästhesie ÄAO neu Ö 2018</b>	21,4%	16,7%	32,1%	29,8%	0,0%	84
<b>Ö 2018</b>	47,8%	24,1%	19,1%	8,9%	0,2%	1878

	Anzahl					N
	immer	meistens	gelegentlich / selten	nie	nicht relevant	
<b>F Anästhesie ÄAO alt Ö 2015</b>	55	45	34	23	0	157
<b>F Anästhesie ÄAO alt Ö 2017</b>	48	45	36	19	0	148
<b>F Anästhesie ÄAO alt Ö 2018</b>	67	53	44	11	1	176
<b>F Anästhesie ÄAO neu Ö 2018</b>	18	14	27	25	0	84
<b>Ö 2018</b>	897	452	359	167	3	1878

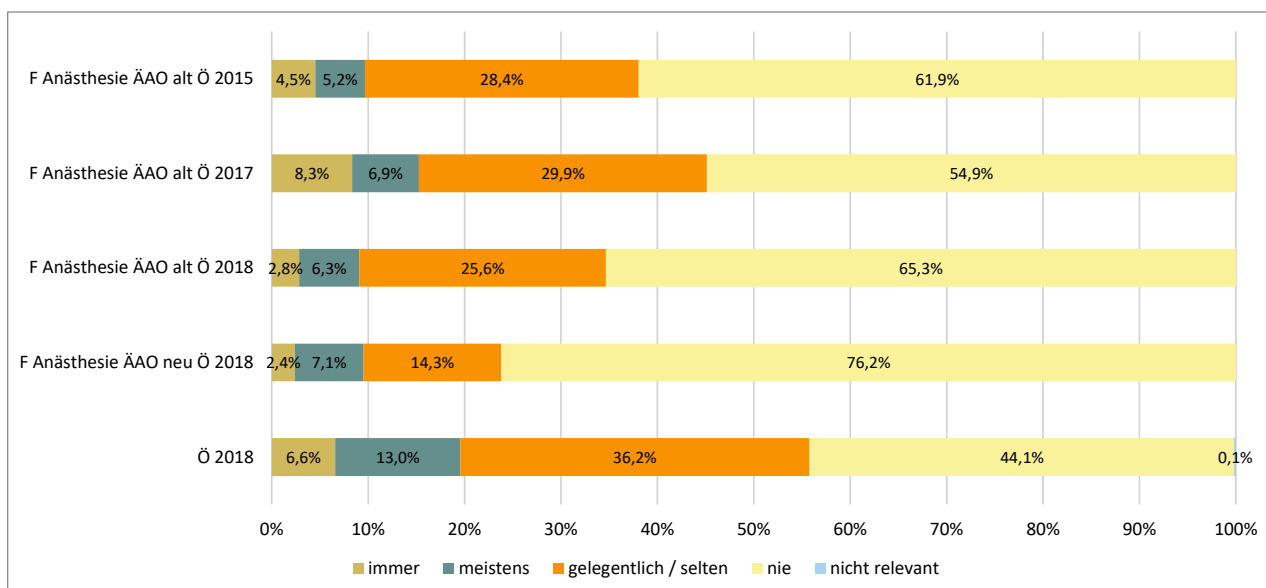
## selbständige Durchführung von Visiten mit anschließender Rücksprachemöglichkeit mit einem Facharzt



	Prozent					N
	immer	meistens	gelegentlich / selten	nie	nicht relevant	
<b>F Anästhesie ÄAO alt Ö 2015</b>	21,7%	15,3%	35,0%	28,0%	0,0%	157
<b>F Anästhesie ÄAO alt Ö 2017</b>	24,5%	16,3%	29,9%	29,3%	0,0%	147
<b>F Anästhesie ÄAO alt Ö 2018</b>	14,2%	22,2%	34,7%	29,0%	0,0%	176
<b>F Anästhesie ÄAO neu Ö 2018</b>	6,0%	20,2%	22,6%	51,2%	0,0%	84
<b>Ö 2018</b>	21,2%	29,7%	33,3%	15,7%	0,1%	1883

	Anzahl					N
	immer	meistens	gelegentlich / selten	nie	nicht relevant	
<b>F Anästhesie ÄAO alt Ö 2015</b>	34	24	55	44	0	157
<b>F Anästhesie ÄAO alt Ö 2017</b>	36	24	44	43	0	147
<b>F Anästhesie ÄAO alt Ö 2018</b>	25	39	61	51	0	176
<b>F Anästhesie ÄAO neu Ö 2018</b>	5	17	19	43	0	84
<b>Ö 2018</b>	399	559	627	296	2	1883

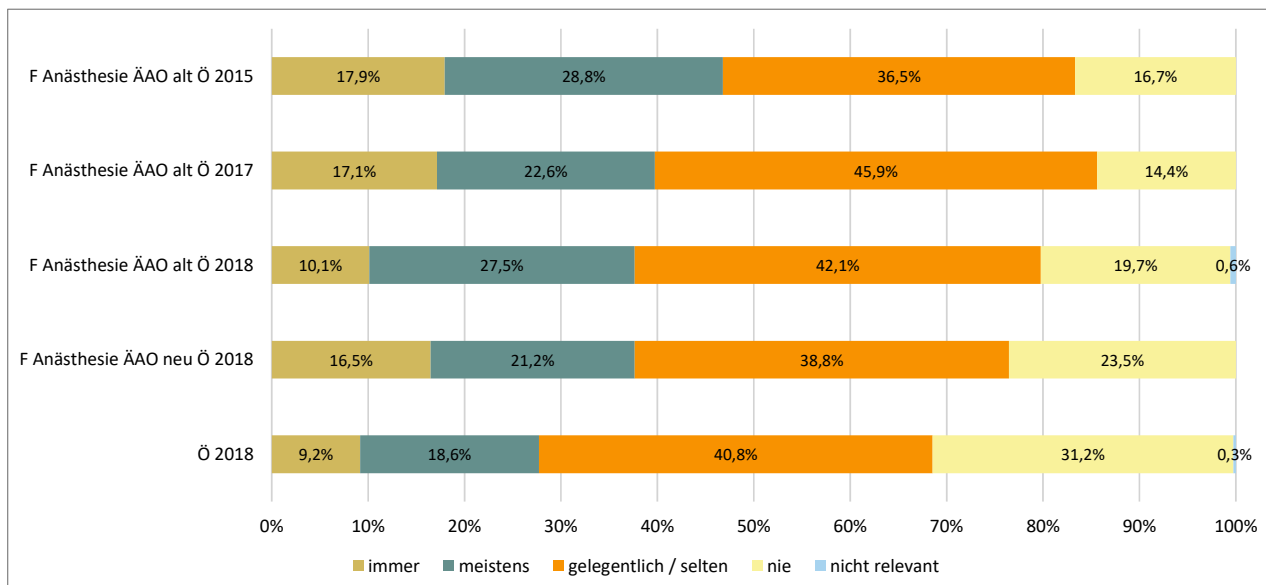
## selbständige Durchführung von Visiten ohne anschließender Rücksprachemöglichkeit mit einem Facharzt



	Prozent					N
	immer	meistens	gelegentlich / selten	nie	nicht relevant	
<b>F Anästhesie ÄAO alt Ö 2015</b>	4,5%	5,2%	28,4%	61,9%	0,0%	155
<b>F Anästhesie ÄAO alt Ö 2017</b>	8,3%	6,9%	29,9%	54,9%	0,0%	144
<b>F Anästhesie ÄAO alt Ö 2018</b>	2,8%	6,3%	25,6%	65,3%	0,0%	176
<b>F Anästhesie ÄAO neu Ö 2018</b>	2,4%	7,1%	14,3%	76,2%	0,0%	84
<b>Ö 2018</b>	6,6%	13,0%	36,2%	44,1%	0,1%	1870

	Anzahl					N
	immer	meistens	gelegentlich / selten	nie	nicht relevant	
<b>F Anästhesie ÄAO alt Ö 2015</b>	7	8	44	96	0	155
<b>F Anästhesie ÄAO alt Ö 2017</b>	12	10	43	79	0	144
<b>F Anästhesie ÄAO alt Ö 2018</b>	5	11	45	115	0	176
<b>F Anästhesie ÄAO neu Ö 2018</b>	2	6	12	64	0	84
<b>Ö 2018</b>	123	243	677	825	2	1870

## Teilnahme an Bedside teaching

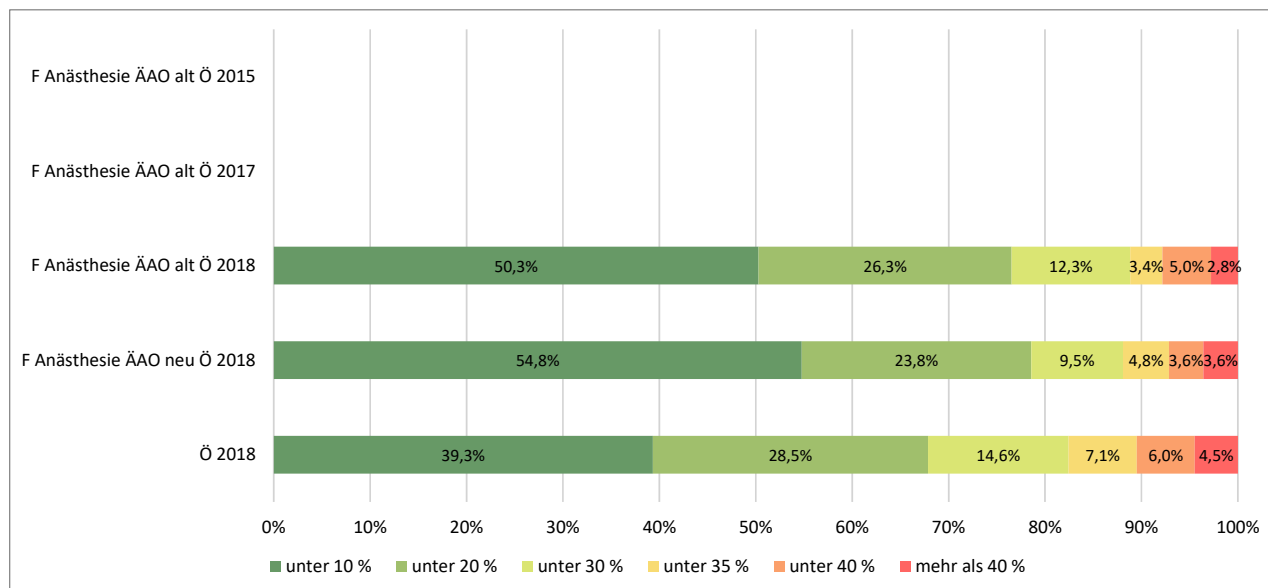


	Prozent					N
	immer	meistens	gelegentlich / selten	nie	nicht relevant	
<b>F Anästhesie ÄAO alt Ö 2015</b>	17,9%	28,8%	36,5%	16,7%	0,0%	156
<b>F Anästhesie ÄAO alt Ö 2017</b>	17,1%	22,6%	45,9%	14,4%	0,0%	146
<b>F Anästhesie ÄAO alt Ö 2018</b>	10,1%	27,5%	42,1%	19,7%	0,6%	178
<b>F Anästhesie ÄAO neu Ö 2018</b>	16,5%	21,2%	38,8%	23,5%	0,0%	85
<b>Ö 2018</b>	9,2%	18,6%	40,8%	31,2%	0,3%	1876

	Anzahl					N
	immer	meistens	gelegentlich / selten	nie	nicht relevant	
<b>F Anästhesie ÄAO alt Ö 2015</b>	28	45	57	26	0	156
<b>F Anästhesie ÄAO alt Ö 2017</b>	25	33	67	21	0	146
<b>F Anästhesie ÄAO alt Ö 2018</b>	18	49	75	35	1	178
<b>F Anästhesie ÄAO neu Ö 2018</b>	14	18	33	20	0	85
<b>Ö 2018</b>	172	348	766	585	5	1876

Die folgende Frage wird erst seit dem Jahr 2018 gestellt:

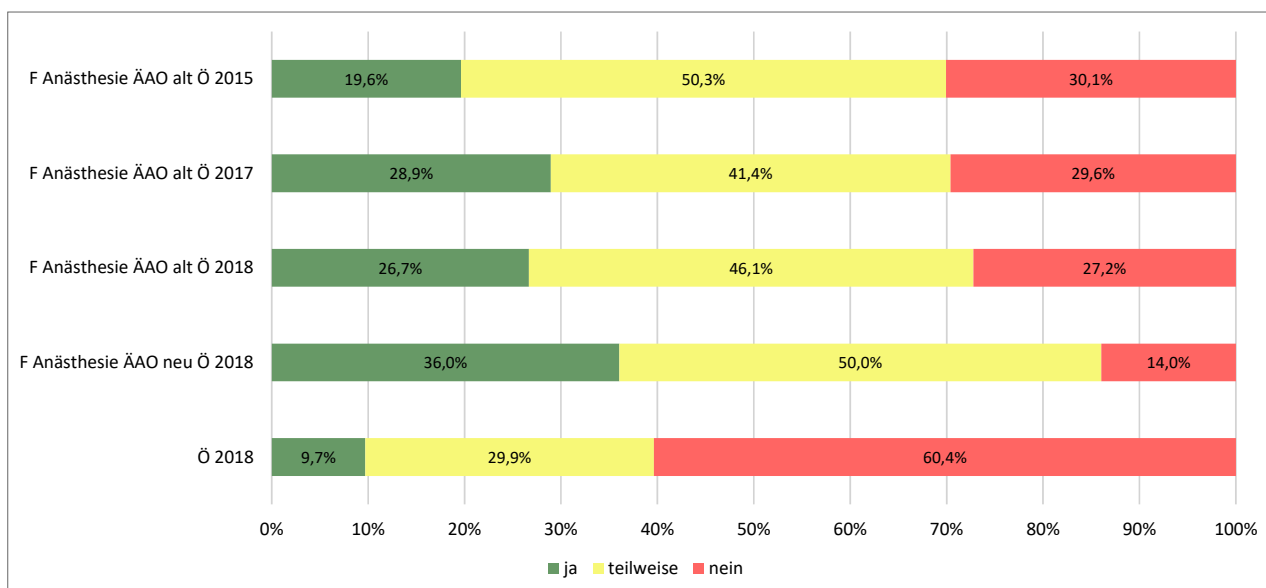
Wie viel Zeit wenden Sie TÄGLICH für nichtärztliche Tätigkeiten in Ihrem Arbeitsprozess auf?



	Prozent						N
	unter 10 %	unter 20 %	unter 30 %	unter 35 %	unter 40 %	mehr als 40 %	
F Anästhesie ÄAO alt Ö 2015	0,0%	0,0%	0,0%	0,0%	0,0%	0,0%	0
F Anästhesie ÄAO alt Ö 2017	0,0%	0,0%	0,0%	0,0%	0,0%	0,0%	0
F Anästhesie ÄAO alt Ö 2018	50,3%	26,3%	12,3%	3,4%	5,0%	2,8%	179
F Anästhesie ÄAO neu Ö 2018	54,8%	23,8%	9,5%	4,8%	3,6%	3,6%	84
Ö 2018	39,3%	28,5%	14,6%	7,1%	6,0%	4,5%	1966

	Anzahl						N
	unter 10 %	unter 20 %	unter 30 %	unter 35 %	unter 40 %	mehr als 40 %	
F Anästhesie ÄAO alt Ö 2015	0	0	0	0	0	0	0
F Anästhesie ÄAO alt Ö 2017	0	0	0	0	0	0	0
F Anästhesie ÄAO alt Ö 2018	90	47	22	6	9	5	179
F Anästhesie ÄAO neu Ö 2018	46	20	8	4	3	3	84
Ö 2018	773	561	287	139	118	88	1966

Haben Sie die Möglichkeit fachspezifische Eingriffe bzw. Untersuchungen an Phantomen bzw. Simulationen zu üben?

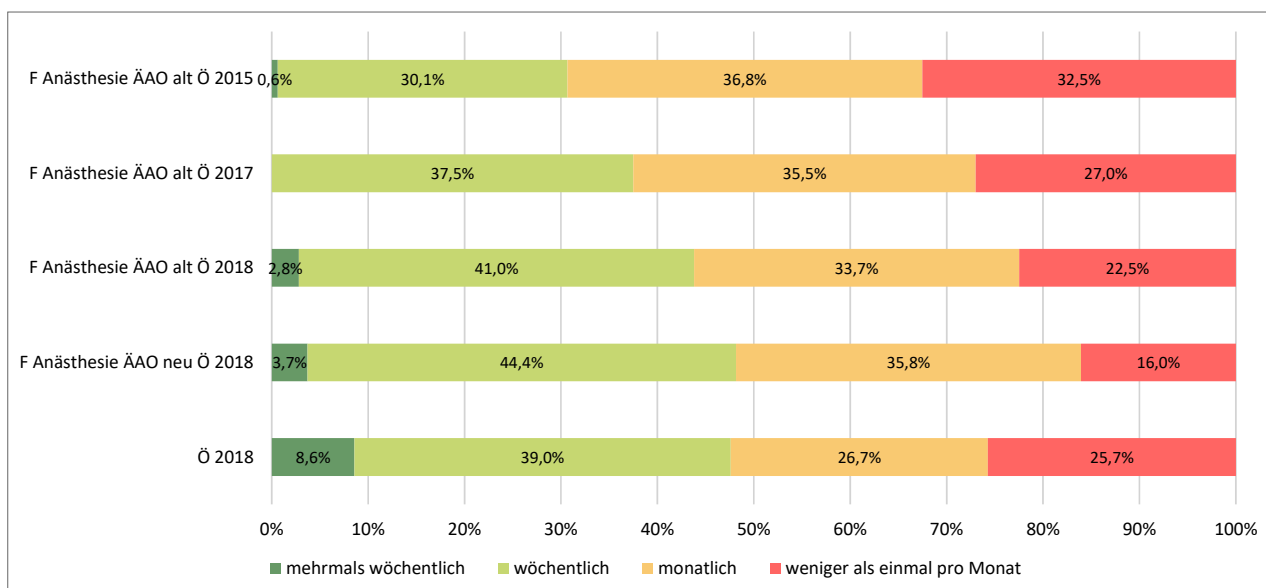


	Prozent			N
	ja	teilweise	nein	
<b>F Anästhesie ÄAO alt Ö 2015</b>	19,6%	50,3%	30,1%	163
<b>F Anästhesie ÄAO alt Ö 2017</b>	28,9%	41,4%	29,6%	152
<b>F Anästhesie ÄAO alt Ö 2018</b>	26,7%	46,1%	27,2%	180
<b>F Anästhesie ÄAO neu Ö 2018</b>	36,0%	50,0%	14,0%	86
<b>Ö 2018</b>	9,7%	29,9%	60,4%	1897

	Anzahl			N
	ja	teilweise	nein	
<b>F Anästhesie ÄAO alt Ö 2015</b>	32	82	49	163
<b>F Anästhesie ÄAO alt Ö 2017</b>	44	63	45	152
<b>F Anästhesie ÄAO alt Ö 2018</b>	48	83	49	180
<b>F Anästhesie ÄAO neu Ö 2018</b>	31	43	12	86
<b>Ö 2018</b>	184	568	1145	1897



Wie häufig haben ausbildungsrelevante, theoretische und praktische Fortbildungen an der Abteilung stattgefunden?

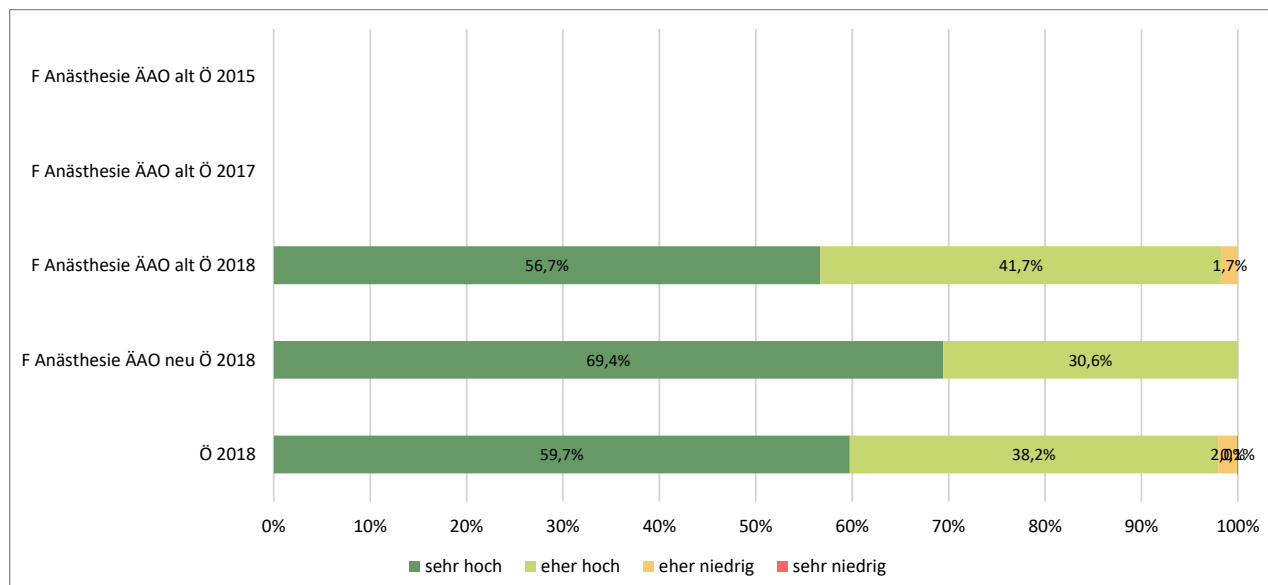


	Prozent				N
	mehrmals wöchentlich	wöchentlich	monatlich	weniger als einmal pro Monat	
<b>F Anästhesie ÄAO alt Ö 2015</b>	0,6%	30,1%	36,8%	32,5%	163
<b>F Anästhesie ÄAO alt Ö 2017</b>	0,0%	37,5%	35,5%	27,0%	152
<b>F Anästhesie ÄAO alt Ö 2018</b>	2,8%	41,0%	33,7%	22,5%	178
<b>F Anästhesie ÄAO neu Ö 2018</b>	3,7%	44,4%	35,8%	16,0%	81
<b>Ö 2018</b>	8,6%	39,0%	26,7%	25,7%	1901

	Anzahl				N
	mehrmals wöchentlich	wöchentlich	monatlich	weniger als einmal pro Monat	
<b>F Anästhesie ÄAO alt Ö 2015</b>	1	49	60	53	163
<b>F Anästhesie ÄAO alt Ö 2017</b>	0	57	54	41	152
<b>F Anästhesie ÄAO alt Ö 2018</b>	5	73	60	40	178
<b>F Anästhesie ÄAO neu Ö 2018</b>	3	36	29	13	81
<b>Ö 2018</b>	163	742	507	489	1901

Die folgende Frage wird erst seit dem Jahr 2018 gestellt:

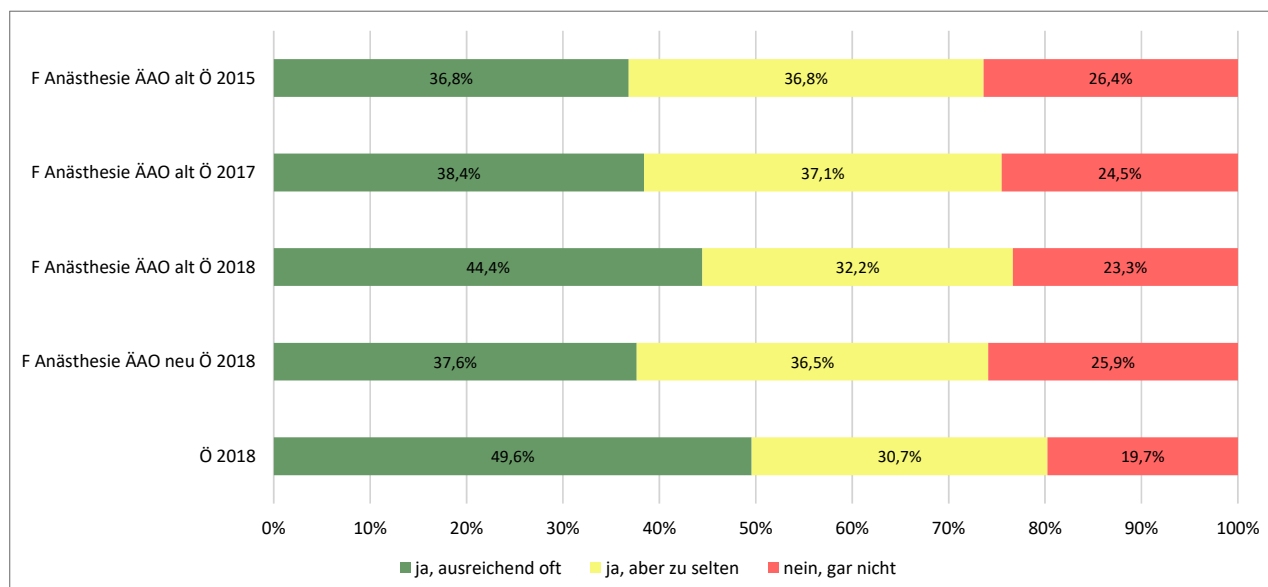
Wie war Ihr Engagement und Ihre Bereitschaft zum Lernen und Aneignen neuer Fähigkeiten während der Zeit an dieser Abteilung?



	Prozent				N
	sehr hoch	eher hoch	eher niedrig	sehr niedrig	
<b>F Anästhesie ÄAO alt Ö 2015</b>	0,0%	0,0%	0,0%	0,0%	0
<b>F Anästhesie ÄAO alt Ö 2017</b>	0,0%	0,0%	0,0%	0,0%	0
<b>F Anästhesie ÄAO alt Ö 2018</b>	56,7%	41,7%	1,7%	0,0%	180
<b>F Anästhesie ÄAO neu Ö 2018</b>	69,4%	30,6%	0,0%	0,0%	85
<b>Ö 2018</b>	59,7%	38,2%	2,0%	0,1%	1967

	Anzahl				N
	sehr hoch	eher hoch	eher niedrig	sehr niedrig	
<b>F Anästhesie ÄAO alt Ö 2015</b>	0	0	0	0	0
<b>F Anästhesie ÄAO alt Ö 2017</b>	0	0	0	0	0
<b>F Anästhesie ÄAO alt Ö 2018</b>	102	75	3	0	180
<b>F Anästhesie ÄAO neu Ö 2018</b>	59	26	0	0	85
<b>Ö 2018</b>	1175	752	39	1	1967

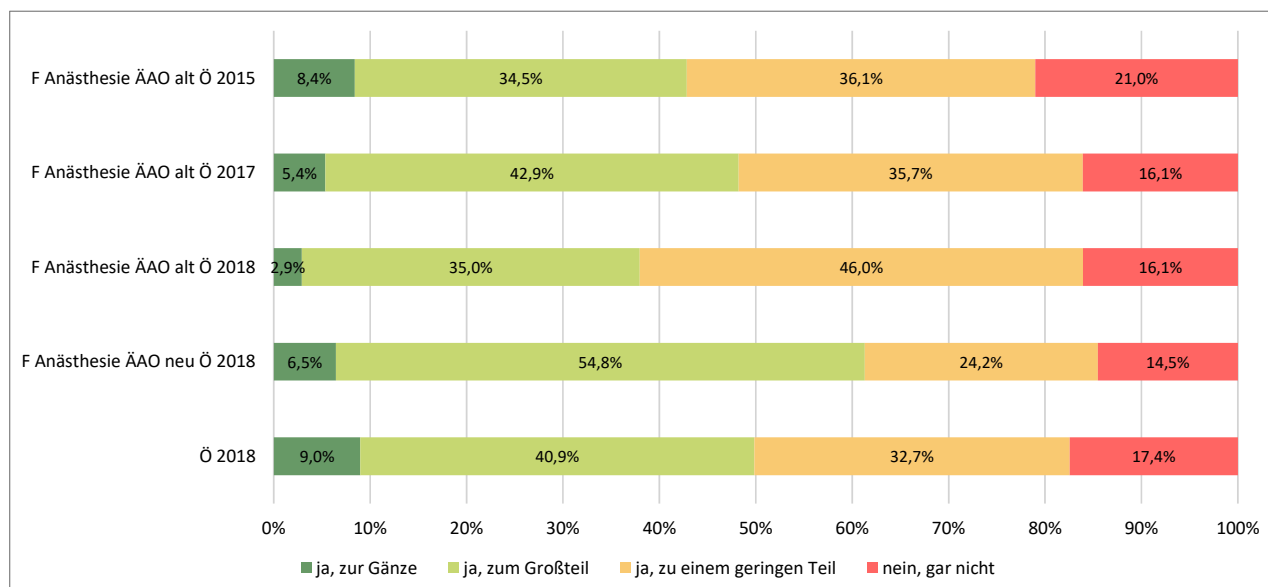
## Schickt Sie Ihr Dienstgeber regelmäßig auf externe Fortbildungen und Kongresse?



	Prozent			N
	ja, ausreichend oft	ja, aber zu selten	nein, gar nicht	
<b>F Anästhesie ÄAO alt Ö 2015</b>	36,8%	36,8%	26,4%	163
<b>F Anästhesie ÄAO alt Ö 2017</b>	38,4%	37,1%	24,5%	151
<b>F Anästhesie ÄAO alt Ö 2018</b>	44,4%	32,2%	23,3%	180
<b>F Anästhesie ÄAO neu Ö 2018</b>	37,6%	36,5%	25,9%	85
<b>Ö 2018</b>	49,6%	30,7%	19,7%	1971

	Anzahl			N
	ja, ausreichend oft	ja, aber zu selten	nein, gar nicht	
<b>F Anästhesie ÄAO alt Ö 2015</b>	60	60	43	163
<b>F Anästhesie ÄAO alt Ö 2017</b>	58	56	37	151
<b>F Anästhesie ÄAO alt Ö 2018</b>	80	58	42	180
<b>F Anästhesie ÄAO neu Ö 2018</b>	32	31	22	85
<b>Ö 2018</b>	977	605	389	1971

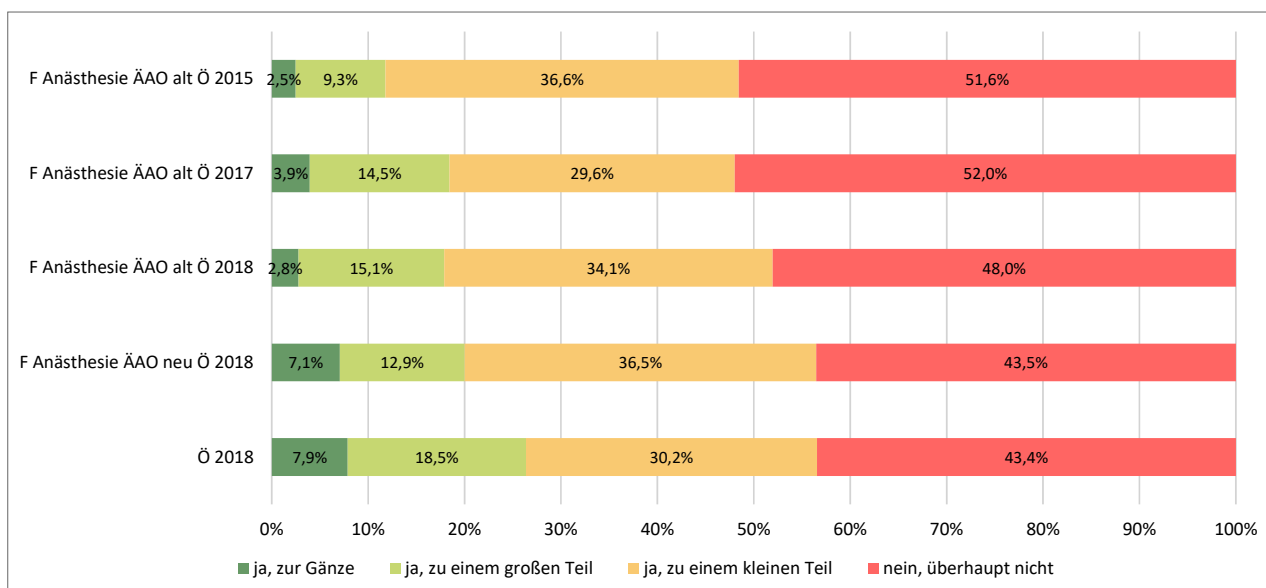
## Trägt der Dienstgeber die Kosten für diese Fortbildungen?



	Prozent				N
	ja, zur Gänze	ja, zum Großteil	ja, zu einem geringen Teil	nein, gar nicht	
<b>F Anästhesie ÄAO alt Ö 2015</b>	8,4%	34,5%	36,1%	21,0%	119
<b>F Anästhesie ÄAO alt Ö 2017</b>	5,4%	42,9%	35,7%	16,1%	112
<b>F Anästhesie ÄAO alt Ö 2018</b>	2,9%	35,0%	46,0%	16,1%	137
<b>F Anästhesie ÄAO neu Ö 2018</b>	6,5%	54,8%	24,2%	14,5%	62
<b>Ö 2018</b>	9,0%	40,9%	32,7%	17,4%	1571

	Anzahl				N
	ja, zur Gänze	ja, zum Großteil	ja, zu einem geringen Teil	nein, gar nicht	
<b>F Anästhesie ÄAO alt Ö 2015</b>	10	41	43	25	119
<b>F Anästhesie ÄAO alt Ö 2017</b>	6	48	40	18	112
<b>F Anästhesie ÄAO alt Ö 2018</b>	4	48	63	22	137
<b>F Anästhesie ÄAO neu Ö 2018</b>	4	34	15	9	62
<b>Ö 2018</b>	141	642	514	274	1571

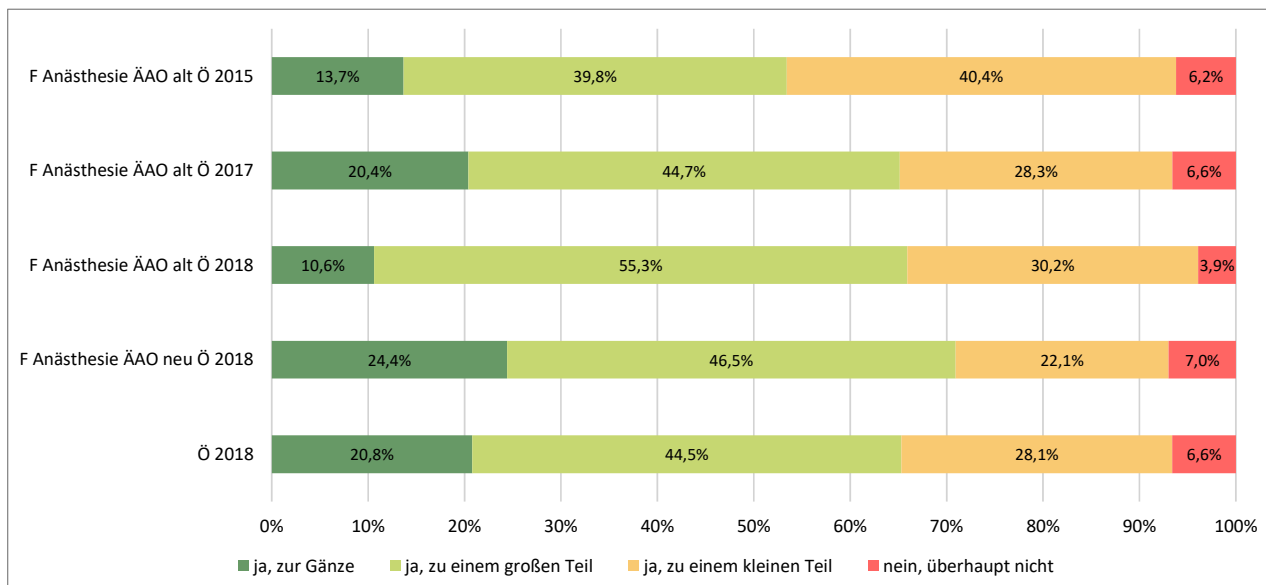
Werden Ihnen an der Abteilung die Grundlagen des wissenschaftlichen Arbeitens (Recherche, Beurteilung, Anwendung) vermittelt?



	Prozent				N
	ja, zur Gänze	ja, zu einem großen Teil	ja, zu einem kleinen Teil	nein, überhaupt nicht	
<b>F Anästhesie ÄAO alt Ö 2015</b>	2,5%	9,3%	36,6%	51,6%	161
<b>F Anästhesie ÄAO alt Ö 2017</b>	3,9%	14,5%	29,6%	52,0%	152
<b>F Anästhesie ÄAO alt Ö 2018</b>	2,8%	15,1%	34,1%	48,0%	179
<b>F Anästhesie ÄAO neu Ö 2018</b>	7,1%	12,9%	36,5%	43,5%	85
<b>Ö 2018</b>	7,9%	18,5%	30,2%	43,4%	1968

	Anzahl				N
	ja, zur Gänze	ja, zu einem großen Teil	ja, zu einem kleinen Teil	nein, überhaupt nicht	
<b>F Anästhesie ÄAO alt Ö 2015</b>	4	15	59	83	161
<b>F Anästhesie ÄAO alt Ö 2017</b>	6	22	45	79	152
<b>F Anästhesie ÄAO alt Ö 2018</b>	5	27	61	86	179
<b>F Anästhesie ÄAO neu Ö 2018</b>	6	11	31	37	85
<b>Ö 2018</b>	155	364	594	855	1968

## Wird Ihnen an der Abteilung die Berücksichtigung von Leitlinien vermittelt?

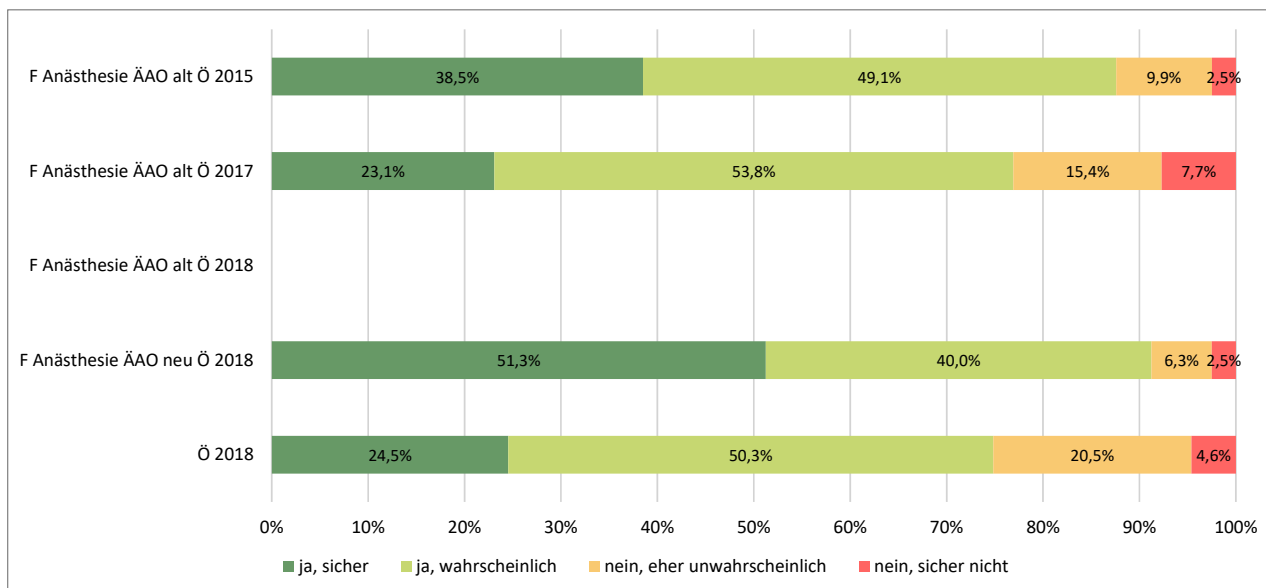


	Prozent				N
	ja, zur Gänze	ja, zu einem großen Teil	ja, zu einem kleinen Teil	nein, überhaupt nicht	
<b>F Anästhesie ÄAO alt Ö 2015</b>	13,7%	39,8%	40,4%	6,2%	161
<b>F Anästhesie ÄAO alt Ö 2017</b>	20,4%	44,7%	28,3%	6,6%	152
<b>F Anästhesie ÄAO alt Ö 2018</b>	10,6%	55,3%	30,2%	3,9%	179
<b>F Anästhesie ÄAO neu Ö 2018</b>	24,4%	46,5%	22,1%	7,0%	86
<b>Ö 2018</b>	20,8%	44,5%	28,1%	6,6%	1972

	Anzahl				N
	ja, zur Gänze	ja, zu einem großen Teil	ja, zu einem kleinen Teil	nein, überhaupt nicht	
<b>F Anästhesie ÄAO alt Ö 2015</b>	22	64	65	10	161
<b>F Anästhesie ÄAO alt Ö 2017</b>	31	68	43	10	152
<b>F Anästhesie ÄAO alt Ö 2018</b>	19	99	54	7	179
<b>F Anästhesie ÄAO neu Ö 2018</b>	21	40	19	6	86
<b>Ö 2018</b>	410	878	554	130	1972

Die folgende Frage wird nur bei ÄAO 2015 gestellt:

Werden Sie die in der Ausbildungsordnung festgelegte Anzahl an Untersuchungen und Eingriffen voraussichtlich absolvieren können?



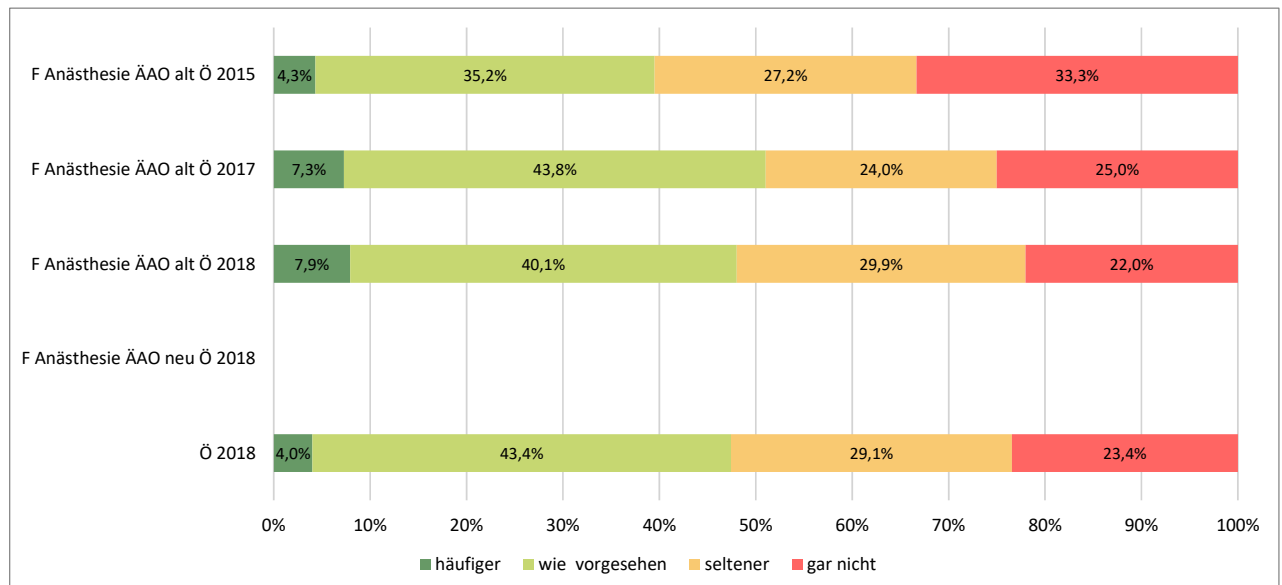
	Prozent				N
	ja, sicher	ja, wahrscheinlich	nein, eher unwahrscheinlich	nein, sicher nicht	
<b>F Anästhesie ÄAO alt Ö 2015</b>	38,5%	49,1%	9,9%	2,5%	161
<b>F Anästhesie ÄAO alt Ö 2017</b>	23,1%	53,8%	15,4%	7,7%	13
<b>F Anästhesie ÄAO alt Ö 2018</b>	0,0%	0,0%	0,0%	0,0%	0
<b>F Anästhesie ÄAO neu Ö 2018</b>	51,3%	40,0%	6,3%	2,5%	80
<b>Ö 2018</b>	24,5%	50,3%	20,5%	4,6%	477

	Anzahl				N
	ja, sicher	ja, wahrscheinlich	nein, eher unwahrscheinlich	nein, sicher nicht	
<b>F Anästhesie ÄAO alt Ö 2015</b>	62	79	16	4	161
<b>F Anästhesie ÄAO alt Ö 2017</b>	3	7	2	1	13
<b>F Anästhesie ÄAO alt Ö 2018</b>	0	0	0	0	0
<b>F Anästhesie ÄAO neu Ö 2018</b>	41	32	5	2	80
<b>Ö 2018</b>	117	240	98	22	477

## Feedback, Evaluierungsgespräche

Die folgende Frage wird nur bei ÄAO 2006 gestellt:

Finden Evaluierungsgespräche zum jeweils absolvierten Ausbildungsabschnitt wie in der ÄAO 2006 vorgesehen statt?



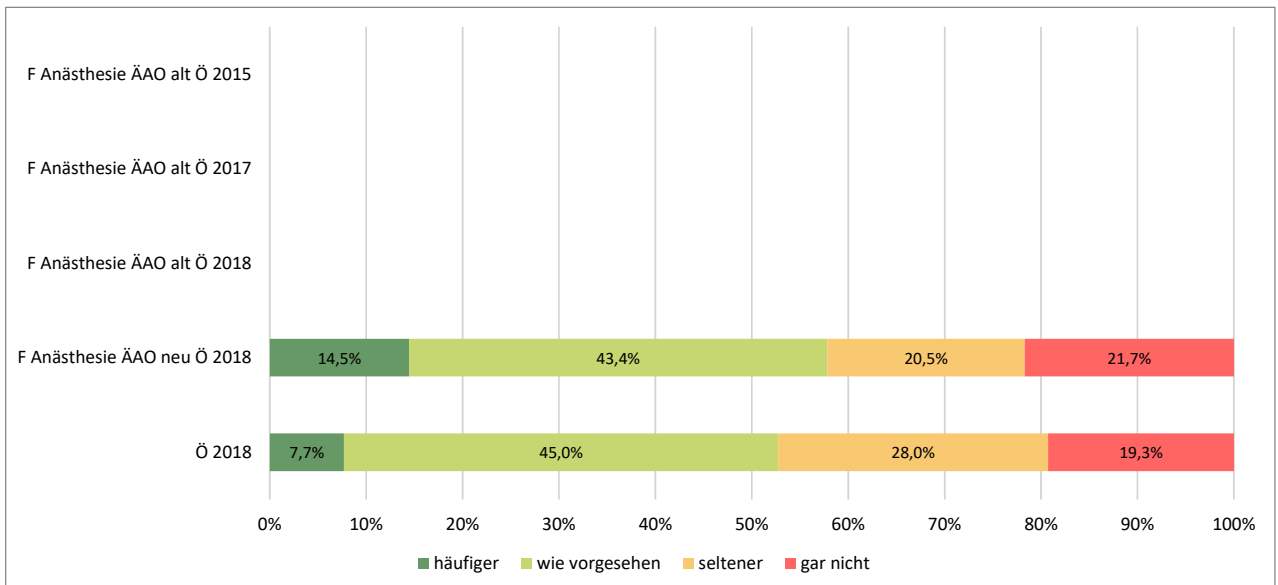
	Prozent				N
	häufiger	wie vorgesehen	seltener	gar nicht	
<b>F Anästhesie ÄAO alt Ö 2015</b>	4,3%	35,2%	27,2%	33,3%	162
<b>F Anästhesie ÄAO alt Ö 2017</b>	7,3%	43,8%	24,0%	25,0%	96
<b>F Anästhesie ÄAO alt Ö 2018</b>	7,9%	40,1%	29,9%	22,0%	177
<b>F Anästhesie ÄAO neu Ö 2018</b>	0,0%	0,0%	0,0%	0,0%	0
<b>Ö 2018</b>	4,0%	43,4%	29,1%	23,4%	1442

	Anzahl				N
	häufiger	wie vorgesehen	seltener	gar nicht	
<b>F Anästhesie ÄAO alt Ö 2015</b>	7	57	44	54	162
<b>F Anästhesie ÄAO alt Ö 2017</b>	7	42	23	24	96
<b>F Anästhesie ÄAO alt Ö 2018</b>	14	71	53	39	177
<b>F Anästhesie ÄAO neu Ö 2018</b>	0	0	0	0	0
<b>Ö 2018</b>	58	626	420	338	1442



Die folgende Frage wird nur bei ÄAO 2015 gestellt:

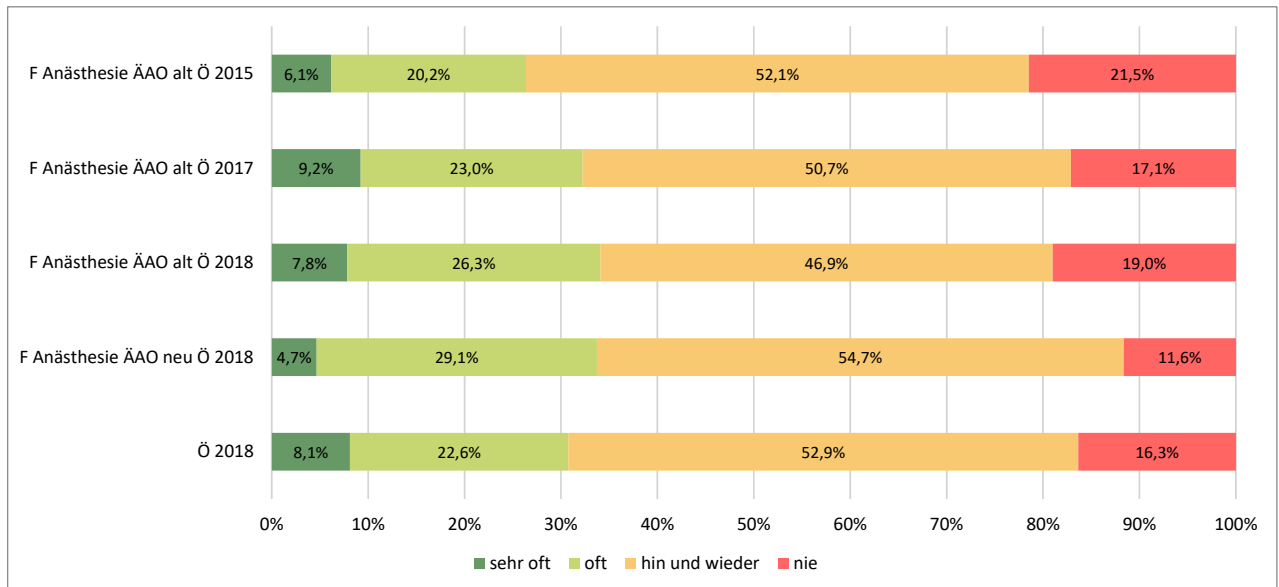
Finden Evaluierungsgespräche zum jeweils absolvierten Ausbildungsabschnitt wie in der ÄAO 2015 vorgesehen statt?



	Prozent				N
	häufiger	wie vorgesehen	seltener	gar nicht	
F Anästhesie ÄAO alt Ö 2015	0,0%	0,0%	0,0%	0,0%	0
F Anästhesie ÄAO alt Ö 2017	0,0%	0,0%	0,0%	0,0%	0
F Anästhesie ÄAO alt Ö 2018	0,0%	0,0%	0,0%	0,0%	0
F Anästhesie ÄAO neu Ö 2018	14,5%	43,4%	20,5%	21,7%	83
Ö 2018	7,7%	45,0%	28,0%	19,3%	493

	Anzahl				N
	häufiger	wie vorgesehen	seltener	gar nicht	
F Anästhesie ÄAO alt Ö 2015	0	0	0	0	0
F Anästhesie ÄAO alt Ö 2017	0	0	0	0	0
F Anästhesie ÄAO alt Ö 2018	0	0	0	0	0
F Anästhesie ÄAO neu Ö 2018	12	36	17	18	83
Ö 2018	38	222	138	95	493

Wie oft gibt Ihnen Ihr/e Ausbilder/in bzw. Vorgesetzte/r Feedback darüber, wie gut Sie Ihre Arbeit erledigen?

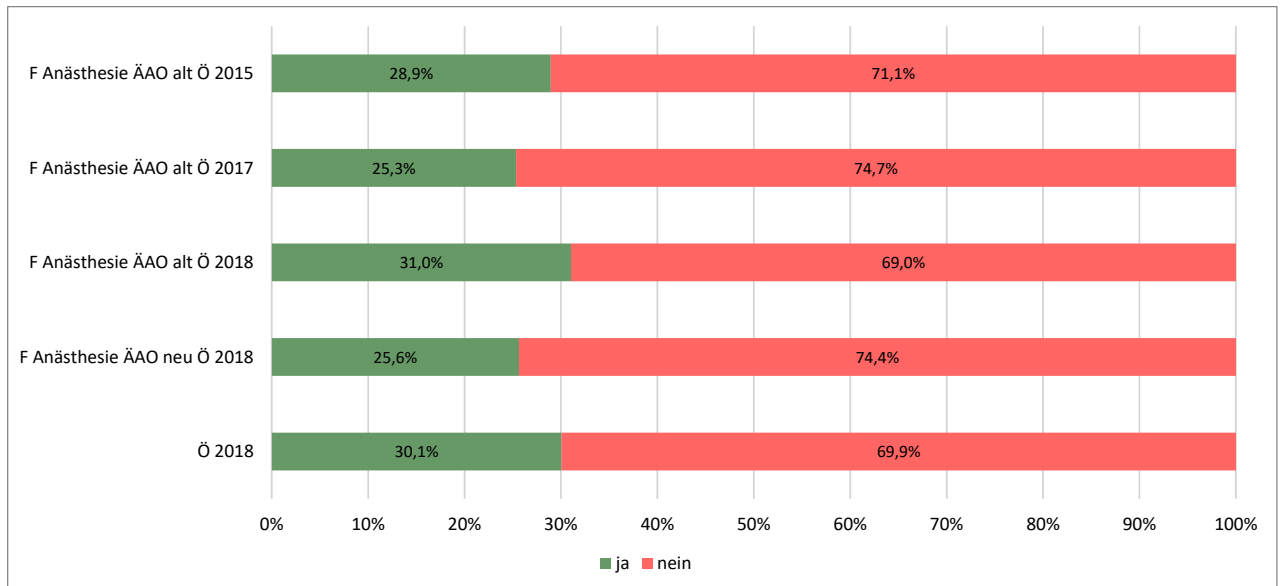


	Prozent				N
	sehr oft	oft	hin und wieder	nie	
<b>F Anästhesie ÄAO alt Ö 2015</b>	6,1%	20,2%	52,1%	21,5%	163
<b>F Anästhesie ÄAO alt Ö 2017</b>	9,2%	23,0%	50,7%	17,1%	152
<b>F Anästhesie ÄAO alt Ö 2018</b>	7,8%	26,3%	46,9%	19,0%	179
<b>F Anästhesie ÄAO neu Ö 2018</b>	4,7%	29,1%	54,7%	11,6%	86
<b>Ö 2018</b>	8,1%	22,6%	52,9%	16,3%	1983

	Anzahl				N
	sehr oft	oft	hin und wieder	nie	
<b>F Anästhesie ÄAO alt Ö 2015</b>	10	33	85	35	163
<b>F Anästhesie ÄAO alt Ö 2017</b>	14	35	77	26	152
<b>F Anästhesie ÄAO alt Ö 2018</b>	14	47	84	34	179
<b>F Anästhesie ÄAO neu Ö 2018</b>	4	25	47	10	86
<b>Ö 2018</b>	161	449	1049	324	1983

## Verbesserungsmaßnahmen

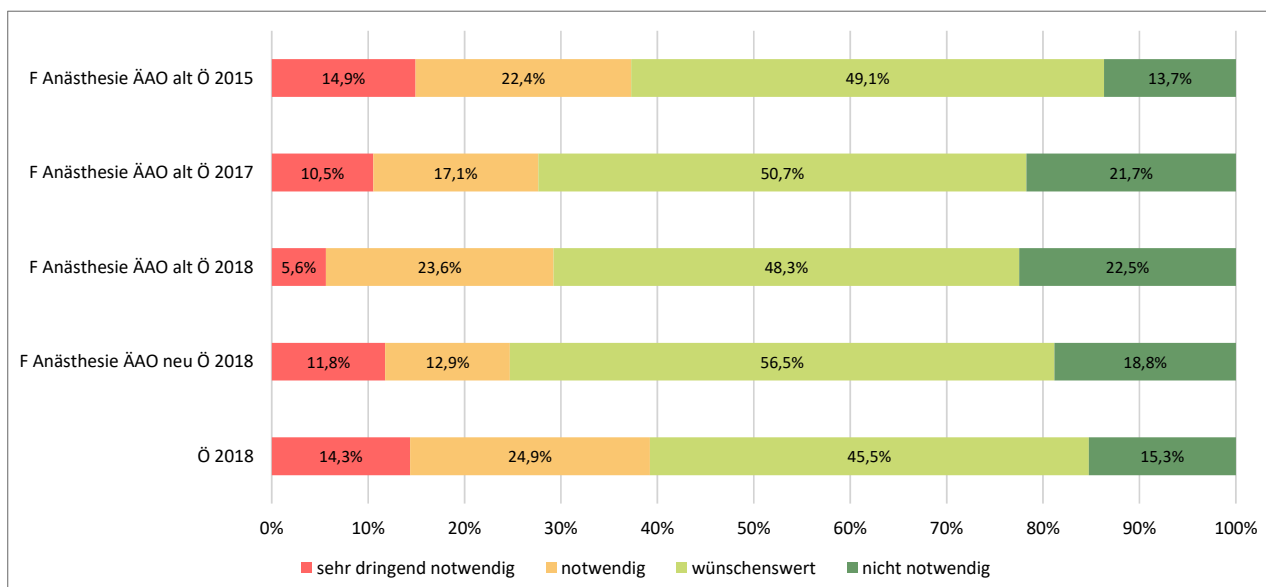
Ich habe den Eindruck, dass von Seiten des Rechtsträgers Impulse zur Verbesserung der Ausbildung der Fachärzte gekommen sind:



	Prozent		N
	ja	nein	
<b>F Anästhesie ÄAO alt Ö 2015</b>	28,9%	71,1%	159
<b>F Anästhesie ÄAO alt Ö 2017</b>	25,3%	74,7%	150
<b>F Anästhesie ÄAO alt Ö 2018</b>	31,0%	69,0%	174
<b>F Anästhesie ÄAO neu Ö 2018</b>	25,6%	74,4%	78
<b>Ö 2018</b>	30,1%	69,9%	1873

	Anzahl		N
	ja	nein	
<b>F Anästhesie ÄAO alt Ö 2015</b>	46	113	159
<b>F Anästhesie ÄAO alt Ö 2017</b>	38	112	150
<b>F Anästhesie ÄAO alt Ö 2018</b>	54	120	174
<b>F Anästhesie ÄAO neu Ö 2018</b>	20	58	78
<b>Ö 2018</b>	563	1310	1873

Maßnahmen zur Verbesserung der Ausbildung der Fachärzte sind an dieser Abteilung:



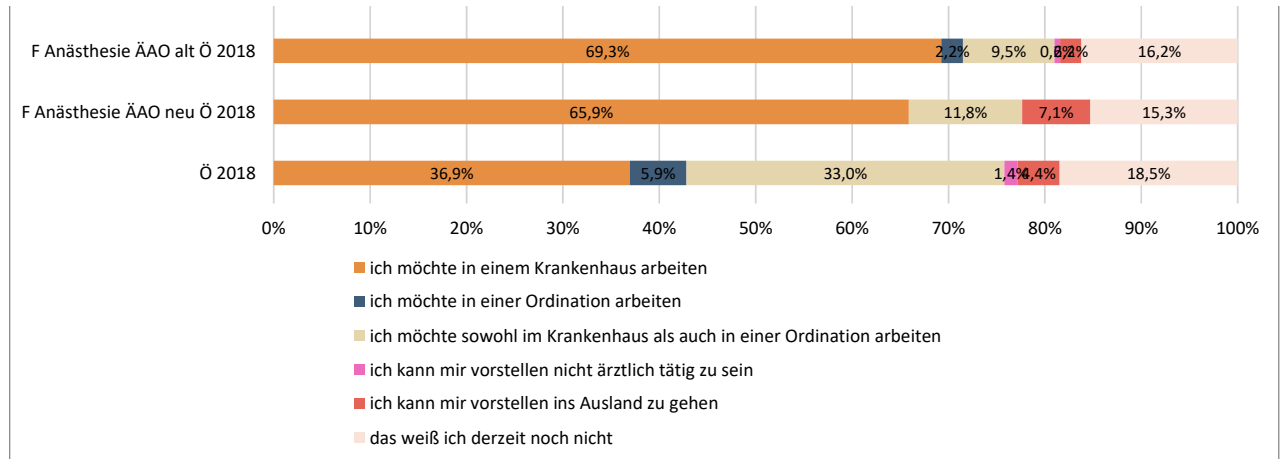
	Prozent				N
	sehr dringend notwendig	notwendig	wünschenswert	nicht notwendig	
<b>F Anästhesie ÄAO alt Ö 2015</b>	14,9%	22,4%	49,1%	13,7%	161
<b>F Anästhesie ÄAO alt Ö 2017</b>	10,5%	17,1%	50,7%	21,7%	152
<b>F Anästhesie ÄAO alt Ö 2018</b>	5,6%	23,6%	48,3%	22,5%	178
<b>F Anästhesie ÄAO neu Ö 2018</b>	11,8%	12,9%	56,5%	18,8%	85
<b>Ö 2018</b>	14,3%	24,9%	45,5%	15,3%	1973

	Anzahl				N
	sehr dringend notwendig	notwendig	wünschenswert	nicht notwendig	
<b>F Anästhesie ÄAO alt Ö 2015</b>	24	36	79	22	161
<b>F Anästhesie ÄAO alt Ö 2017</b>	16	26	77	33	152
<b>F Anästhesie ÄAO alt Ö 2018</b>	10	42	86	40	178
<b>F Anästhesie ÄAO neu Ö 2018</b>	10	11	48	16	85
<b>Ö 2018</b>	283	491	898	301	1973

## Berufliche Planung

Die folgende Frage wird erst seit dem Jahr 2018 gestellt:

Wie ist Ihre Planung, wenn sie mit der Facharztausbildung fertig sind?



	Prozent						N
	ich möchte in einem Krankenhaus arbeiten	ich möchte in einer Ordination arbeiten	ich möchte sowohl im Krankenhaus als auch in einer Ordination arbeiten	ich kann mir vorstellen nicht ärztlich tätig zu sein	ich kann mir vorstellen ins Ausland zu gehen	das weiß ich derzeit noch nicht	
F Anästhesie ÄAO alt Ö 2018	69,3%	2,2%	9,5%	0,6%	2,2%	16,2%	179
F Anästhesie ÄAO neu Ö 2018	65,9%	0,0%	11,8%	0,0%	7,1%	15,3%	85
Ö 2018	36,9%	5,9%	33,0%	1,4%	4,4%	18,5%	1971

	Anzahl						N
	ich möchte in einem Krankenhaus arbeiten	ich möchte in einer Ordination arbeiten	ich möchte sowohl im Krankenhaus als auch in einer Ordination arbeiten	ich kann mir vorstellen nicht ärztlich tätig zu sein	ich kann mir vorstellen ins Ausland zu gehen	das weiß ich derzeit noch nicht	
F Anästhesie ÄAO alt Ö 2018	124	4	17	1	4	29	179
F Anästhesie ÄAO neu Ö 2018	56	0	10	0	6	13	85
Ö 2018	728	116	650	27	86	364	1971

## 6 Anhang: Fragebogen

# Evaluierung der Facharztausbildung

## Kernfragebogen: Stand 1.6.2018

### Inhalt

ALLGEMEINES.....	2
AKTUELLE TÄTIGKEIT .....	6
ORGANISATION AUF DER ABTEILUNG .....	9
ARBEITSBELASTUNG / LEISTUNGSDICHTE.....	10
WISSENSERWERB UND -ERWEITERUNG .....	12
RASTERZEUGNIS UND FEEDBACK .....	15
FAZIT .....	16
ANGABEN ZU IHRER PERSON .....	16

### Anmerkungen:

- *Dieser Fragebogen ist nicht grafisch gestaltet, weil der Fragebogen ausschließlich online auszufüllen ist.*
- *Ebenso sind nicht alle Routings dokumentiert, die zur Steuerung einzelner Fragen aufgrund vorausgehender Antworten bzw. aufgrund von Informationen aus ASV und Landesärztekammer verwendet werden.*

### Herzlich Willkommen zur Evaluierung der Facharztausbildung!

Bitte nehmen Sie sich dafür ca. 20 Minuten Zeit. Falls Sie unterbrechen müssen, können Sie die Bewertung später fortsetzen. Die bereits beantworteten Fragen werden gespeichert.

Vielen Dank für Ihre Teilnahme!

## ALLGEMEINES

**Sind Sie (bzw. waren Sie bis April 2017) in Ausbildung zum Facharzt/ zur Fachärztin in einem Sonderfach?**

*Da uns die Landesärztekammer aus dem Landesregister alle Ärzte in Ausbildung (auch für Allgemeinmedizin und auch für Additivfächer) zur Verfügung gestellt hat, die Befragung aber nur die Facharztausbildung betrifft, benötigen wir diese Information.*

- ja, ich bin (bzw. war bis Ende 2017) in Ausbildung zum Facharzt/ zur Fachärztin
- nein, ich bin bereits Facharzt/ Fachärztin und in Ausbildung in einem Zusatzfach
- nein, ich bin in Ausbildung zum Allgemeinmediziner/ zur Allgemeinmedizinerin

**Wenn nein, Ausbildung Zusatzfach:** Da Sie in Ausbildung in einem Zusatzfach sind, ist der folgende Fragebogen für Sie nicht relevant. Wir bedanken uns für Ihre Bereitschaft zur Teilnahme.

**Wenn nein, in Ausbildung Allgemeinmedizin:** Da Sie nicht in Ausbildung zum Facharzt/zur Fachärztin sind, ist der weitere Fragebogen für Sie irrelevant. Wir bedanken uns für Ihre Bereitschaft zur Teilnahme und laden Sie ein, an der Turnusevaluierung teilzunehmen. Falls Sie noch nicht daran teilnehmen oder dazu Fragen haben, ersuchen wir Sie um Rückmeldung unter: [wimmer@aekoee.at](mailto:wimmer@aekoee.at)

**Bitte wählen Sie zunächst Ihren Ausbildungsstatus sowie die Krankenanstalt und die Abteilung aus, welche Sie bewerten (Auswahlmöglichkeit).**

**Nach welcher Ausbildungsordnung absolvieren Sie Ihre Ausbildung?**

- nach der "alten" Ausbildungsordnung (AAO 2006)
- nach der "neuen" Ausbildungsordnung (AAO 2015)

**Für AAO 2016: Welches Ausbildungsfach machen Sie im Hauptfach?**

- Anästhesiologie und Intensivmedizin
- Anatomie
- Arbeitsmedizin
- Augenheilkunde und Optometrie
- Blutgruppenserologie und Transfusionsmedizin
- Chirurgie
- Frauenheilkunde und Geburtshilfe
- Gerichtsmedizin
- Hals-, Nasen- und Ohrenkrankheiten
- Haut- und Geschlechtskrankheiten
- Herzchirurgie
- Histologie und Embryologie
- Hygiene und Mikrobiologie
- Immunologie
- Innere Medizin
- Kinder- und Jugendchirurgie
- Kinder- und Jugendheilkunde
- Kinder- und Jugendpsychiatrie
- Lungenkrankheiten
- Medizinische Biophysik
- Medizinische Genetik
- Medizinische und Chemische Labordiagnostik
- Medizinische Leistungsphysiologie
- Mund-, Kiefer- und Gesichtschirurgie
- Neurobiologie
- Neurochirurgie
- Neurologie
- Neuropathologie
- Nuklearmedizin
- Orthopädie und Orthopädische Chirurgie
- Pathologie
- Pathophysiologie
- Pharmakologie und Toxikologie
- Physikalische Medizin und Allgemeine Rehabilitation
- Physiologie
- Plastische, Ästhetische und Rekonstruktive Chirurgie
- Psychiatrie und Psychotherapeutische Medizin
- Radiologie
- Sozialmedizin
- Spezifische Prophylaxe und Tropenmedizin
- Strahlentherapie-Radioonkologie
- Thoraxchirurgie
- Unfallchirurgie
- Urologie
- Virologie

**Anmerkung:** davon werden folgende Fächer als nicht-klinische Fächer eingestuft: Anatomie, Arbeitsmedizin, Blutgruppenserologie, Gerichtsmedizin, Histologie, Hygiene, Immunologie, Med. Biophysik, Med. Genetik, Med. Labordiagnostik, Neurobiologie, Neuropathologie, Pathologie, Pathophysiologie, Pharmakologie, Physiologie, Sozialmedizin, Virologie



**Für AAO 2015: Welches Ausbildungsfach machen Sie?**

- Anästhesiologie und Intensivmedizin
- Anatomie
- Arbeitsmedizin und angewandte Physiologie
- Augenheilkunde und Optometrie
- Chirurgisches Sonderfach
- Frauenheilkunde und Geburtshilfe
- Gerichtsmedizin
- Hals-, Nasen- und Ohrenheilkunde
- Haut- und Geschlechtskrankheiten
- Histologie, Embryologie und Zellbiologie
- Internistisches Sonderfach
- Kinder- und Jugendheilkunde
- Kinder- und Jugendpsychiatrie und Psychotherapeutische Medizin
- Klinische Immunologie
- Klinische Immunologie und Spezifische Prophylaxe
- Klinische Pathologie und Molekularpathologie
- Klinische Pathologie und Neuropathologie
- Klinische Mikrobiologie und Hygiene
- Klinische Mikrobiologie und Virologie
- Medizinische Genetik
- Medizinische und Chemische Labordiagnostik
- Mund-, Kiefer- und Gesichtschirurgie
- Neurologie
- Nuklearmedizin
- Orthopädie und Traumatologie
- Pharmakologie und Toxikologie
- Physikalische Medizin und Allgemeine Rehabilitation
- Physiologie und Pathophysiologie
- Psychiatrie und Psychotherapeutische Medizin
- Public Health
- Radiologie
- Strahlentherapie-Radioonkologie
- Transfusionsmedizin
- Urologie
- sonstiges Ausbildungsfach, nämlich:

**Anmerkung:** davon werden folgende Fächer als nicht-klinische Fächer eingestuft:  
Anatomie, Arbeitsmedizin, Histologie, Klin. Immunologie sowie Immunologie und spez. Prophylaxe, Klein. Pathologie Klin. Mikrobiologie und Hygiene, klin Mikrobiologie und Virologie, Med. Genetik, Med. Labordiagnostik, Pharmakologie, Physiologie, Public Health.

**Für AAO 2015:** Welches chirurgische Sonderfach machen Sie?

- Allgemeinchirurgie und Viszeralchirurgie
- Allgemeinchirurgie und Gefäßchirurgie
- Herzchirurgie
- Kinder- und Jugendchirurgie
- Neurochirurgie
- Plastische, Rekonstruktive und Ästhetische Chirurgie
- Thoraxchirurgie

**Für AAO 2015:** Welches internistische Sonderfach machen Sie?

- Innere Medizin
- Innere Medizin und Angiologie
- Innere Medizin und Endokrinologie und Diabetologie
- Innere Medizin und Gastroenterologie und Hepatologie
- Innere Medizin und Hämatologie und internistische Onkologie
- Innere Medizin und Infektiologie
- Innere Medizin und Intensivmedizin
- Innere Medizin und Kardiologie
- Innere Medizin und Nephrologie
- Innere Medizin und Pneumologie
- Innere Medizin und Rheumatologie

**Für AAO 2015:** In welchem Teil der Ausbildung befinden Sie sich derzeit?

- Sonderfachgrundausbildung
- Schwerpunktausbildung

**Für AAO 2006:** Wir ersuchen Sie, jene Ausbildungsstelle zu bewerten, an welcher Sie derzeit oder zuletzt im Hauptfach tätig sind bzw. waren!

**Für AAO 2015:** Wir ersuchen Sie, jene Ausbildungsstelle zu bewerten, an welcher Sie derzeit tätig sind!

Wählen Sie bitte zuerst das Bundesland, dann das Krankenhaus und dann die Abteilung aus, an der Sie Ihre Ausbildung im Hauptfach machen bzw. gemacht haben:

## AKTUELLE TÄTIGKEIT

Sind Sie derzeit an dieser Ausbildungsstätte tätig?

- Ja
- Nein

Seit wann bzw. seit wie vielen Monaten sind Sie an dieser Klinik/Abteilung tätig?

- 1-3 Monate
- 4-6 Monate
- 7-9 Monate
- 10-12 Monate
- länger als 1 Jahr
- länger als 2 Jahre

Seit wann bzw. seit wie vielen Monaten sind Sie nicht mehr an dieser Klinik/Abteilung tätig?

- 1-3 Monate
- 4-6 Monate
- 7-9 Monate
- 10-12 Monate
- länger als 1 Jahr
- länger als 2 Jahre

**ÄAO 2006:** Haben Sie die Möglichkeit, in die laut Ärzte-Ausbildungsordnung vorgeschriebenen Pflichtfächer / Wahlnebenfächer zu rotieren?

- Ja
- Nein
- Ich hatte bis jetzt noch keine Rotationsnotwendigkeit

In welchem Ausmaß arbeiten Sie derzeit?

- Vollzeit
- Teilzeit

Haben Sie einen Arbeitsvertrag auf die Gesamtdauer Ihrer Ausbildung?

- Ja
- Nein

**BITTE BEZIEHEN SIE DIE FOLGENDEN FRAGEN NUR AUF DIE VON IHNEN  
GEWÄHLTE ABTEILUNG!**

**Wer war der/die Ihnen genannte Ausbildungsverantwortliche an der  
Abteilung?**

- Primärärztin / Primararzt
- Durch Primärärztin / Primararzt nominierte Ärztin / nominierter Arzt
- Mir wurde kein/e Ausbildungsverantwortliche/r genannt

**Wie sehr hat sich der/die Ausbildungsverantwortliche bzw. sein/seine  
Vertreter/in um Ihre Ausbildung bemüht (z.B. durch Fortbildungen,  
persönliche Gespräche, konstruktive Kritik und Feedback)?**

- sehr oft
- oft
- hin und wieder
- nie

**Wie gut erfüllt diese/r die folgenden Voraussetzungen für eine/n  
Ausbildner/in?**

	1	2	3	4	5
	sehr gut	gut	befriedigen d	schlecht	sehr schlecht
a) Fachliche Kompetenz	<input type="checkbox"/>	<input type="checkbox"/>	<input type="checkbox"/>	<input type="checkbox"/>	<input type="checkbox"/>
b) Didaktische Vermittlung	<input type="checkbox"/>	<input type="checkbox"/>	<input type="checkbox"/>	<input type="checkbox"/>	<input type="checkbox"/>
c) Zeit für Ausbildung	<input type="checkbox"/>	<input type="checkbox"/>	<input type="checkbox"/>	<input type="checkbox"/>	<input type="checkbox"/>
d) Genug Unterstützung durch die Leitung	<input type="checkbox"/>	<input type="checkbox"/>	<input type="checkbox"/>	<input type="checkbox"/>	<input type="checkbox"/>

**Gab es für die Ausbildung der Assistenzärztinnen/Assistenzärzte an der  
Abteilung ein Ausbildungskonzept, ein Ausbildungs-Logbuch, einen  
Ausbildungsleitfaden oder etwas Vergleichbares, das tatsächlich zur  
Anwendung kam?**

- ja
- nein

**Wie beurteilen Sie die Qualität und Umsetzung des Ausbildungskonzepts /  
des Ausbildungs-Logbuchs / des Ausbildungsleitfadens (nach Schulnoten 1-  
5)**

	sehr gut	gut	befriedigend	genügend	nicht genügend
die Qualität ist	<input type="checkbox"/>	<input type="checkbox"/>	<input type="checkbox"/>	<input type="checkbox"/>	<input type="checkbox"/>
die Umsetzung ist	<input type="checkbox"/>	<input type="checkbox"/>	<input type="checkbox"/>	<input type="checkbox"/>	<input type="checkbox"/>

**Gab es an der Abteilung eine Rotationsregelung, die Ihnen das Kennenlernen verschiedener Einheiten (Ambulanz, Station etc.) ermöglichte, die eingehalten wurde?**

- ja
- nein
- Ich hatte bisher keine Rotationsnotwendigkeit

**Wie sind Sie mit den Rotationsmöglichkeiten innerhalb Ihrer Fachausbildung zufrieden?**

- Sehr zufrieden
- Eher zufrieden
- Eher unzufrieden
- Sehr unzufrieden

## ORGANISATION AUF DER ABTEILUNG

**Nur klinische Fächer/ nicht bei Lehrpraxis:** Wurden an der Abteilung Tätigkeiten des mitverantwortlichen Tätigkeitsbereichs (§15 GuKG z.B. Infusion anhängen, Subkutaninjektion, ...) vom diplomierten Pflegepersonal tatsächlich ausgeführt?

- ja  
 nein

**Wenn nein:** Welche Gründe spielen dafür eine Rolle?

Mehrfachantworten möglich

- Zu wenig Pflegepersonal  
 Durch Dienstgeber nicht gewünscht  
 Weitere Gründe, nämlich: \_\_\_\_\_

Wie häufig war die Erreichbarkeit der Stammmannschaft gegeben, wenn Sie bezüglich einer Therapie oder eines Eingriffs Fragen hatten oder generell Unterstützung brauchten?

	(fast) immer	meistens	selten	(fast) nie
Während der Kernarbeitszeit	<input type="checkbox"/>	<input type="checkbox"/>	<input type="checkbox"/>	<input type="checkbox"/>
Während des verlängerten Dienstes (Nacht- oder Wochenenddienst)	<input type="checkbox"/>	<input type="checkbox"/>	<input type="checkbox"/>	<input type="checkbox"/>

Wie beurteilen Sie die Bereitschaft der Stammmannschaft, Auskunft zu erteilen, wenn Sie bezüglich einer Therapie oder eines Eingriffs Fragen hatten, oder generell Unterstützung brauchten?

	Sehr hoch	Eher hoch	Eher niedrig	Sehr niedrig
Während der Kernarbeitszeit	<input type="checkbox"/>	<input type="checkbox"/>	<input type="checkbox"/>	<input type="checkbox"/>
Während des verlängerten Dienstes (Nacht- oder Wochenenddienst)	<input type="checkbox"/>	<input type="checkbox"/>	<input type="checkbox"/>	<input type="checkbox"/>



## ARBEITSBELASTUNG / LEISTUNGSDICHTE

Wie sehr fühlten Sie sich arbeitsmäßig auf der Abteilung ausgelastet?

- überlastet
- größtenteils ausgelastet
- weniger ausgelastet
- gar nicht ausgelastet

**Nur klinische Fächer/ nicht bei Lehrpraxis:** Konnten Sie nach einem Wochenend- oder Nachtdienst entsprechend den Arbeitszeitbestimmungen Ihren Dienst beenden?

- immer
- meistens
- selten
- nie

Kam es vor, dass Sie im regulären Tag-Dienst länger bleiben mussten, um Ihre Arbeit erledigen zu können?

- immer
- meistens
- selten
- nie

Wenn ja, konnten Sie diese Mehrstunden (gegen-)verrechnen?  
eine Gegen-Verrechnung kann entweder in Zeit oder Geld erfolgen!

- immer
- meistens
- selten
- nie

**Nur klinische Fächer / nicht bei Lehrpraxis:** Wie viele Nachtdienste machen Sie pro Monat im Schnitt?

- keine
- 1-2
- 3-4
- 5-6
- 7-8
- über 8

Wurden an der Abteilung die Höchstarbeitszeiten (des KA-AZG) und die vorgesehenen Ruhezeiten eingehalten?

- |                         | ja                       | teilweise                | nein                     |
|-------------------------|--------------------------|--------------------------|--------------------------|
| die Höchstarbeitszeiten | <input type="checkbox"/> | <input type="checkbox"/> | <input type="checkbox"/> |
| die Ruhezeiten          | <input type="checkbox"/> | <input type="checkbox"/> | <input type="checkbox"/> |

**Was ist der wichtigste Grund dafür? (eine Antwort möglich)**

- Personalmangel
- Schlechte Organisation
- Anderer Grund, nämlich \_\_\_\_\_

**Inwieweit ist es Ihnen während der Ausbildung möglich, Beruf und Privatleben zu vereinbaren (Work-Life-Balance)?**

- sehr gut
- gut
- befriedigend
- schlecht
- sehr schlecht



## WISSENSERWERB UND -ERWEITERUNG

Werden Ihnen an dieser Abteilung die fach- und abteilungsspezifischen Kenntnisse und Fertigkeiten vermittelt und können Sie ausreichend Erfahrung sammeln?

- Ja, zur Gänze
- Ja, zu einem großen Teil
- Ja, zu einem kleinen Teil
- Nein, überhaupt nicht

Wie oft verrichteten Sie folgende Aufgaben an dieser Abteilung?

	immer	meiste ns	gelegentlich/ selten	nie	nicht relev ant
➤ LKF-Leistungscodierung	<input type="checkbox"/>	<input type="checkbox"/>	<input type="checkbox"/>	<input type="checkbox"/>	<input type="checkbox"/>
➤ Patientenaufklärung	<input type="checkbox"/>	<input type="checkbox"/>	<input type="checkbox"/>	<input type="checkbox"/>	<input type="checkbox"/>
➤ Patienten mit Anamnese aufnehmen	<input type="checkbox"/>	<input type="checkbox"/>	<input type="checkbox"/>	<input type="checkbox"/>	<input type="checkbox"/>
➤ Selbständig Medikamente anordnen	<input type="checkbox"/>	<input type="checkbox"/>	<input type="checkbox"/>	<input type="checkbox"/>	<input type="checkbox"/>
➤ Selbständig Untersuchungen durchführen	<input type="checkbox"/>	<input type="checkbox"/>	<input type="checkbox"/>	<input type="checkbox"/>	<input type="checkbox"/>
➤ Arztbericht / Befund diktieren	<input type="checkbox"/>	<input type="checkbox"/>	<input type="checkbox"/>	<input type="checkbox"/>	<input type="checkbox"/>
➤ Arztbericht / Befund selbst schreiben	<input type="checkbox"/>	<input type="checkbox"/>	<input type="checkbox"/>	<input type="checkbox"/>	<input type="checkbox"/>
➤ abteilungsspezifische Untersuchungen und Eingriffe durchführen	<input type="checkbox"/>	<input type="checkbox"/>	<input type="checkbox"/>	<input type="checkbox"/>	<input type="checkbox"/>
➤ ärztliches Gespräch führen	<input type="checkbox"/>	<input type="checkbox"/>	<input type="checkbox"/>	<input type="checkbox"/>	<input type="checkbox"/>
➤ Ambulanztätigkeit unter Anleitung tätig (mit „vidit“)	<input type="checkbox"/>	<input type="checkbox"/>	<input type="checkbox"/>	<input type="checkbox"/>	<input type="checkbox"/>
➤ Ambulanztätigkeit selbständig tätig (ohne „vidit“)	<input type="checkbox"/>	<input type="checkbox"/>	<input type="checkbox"/>	<input type="checkbox"/>	<input type="checkbox"/>
➤ Teilnahme an Abteilungsbesprechungen	<input type="checkbox"/>	<input type="checkbox"/>	<input type="checkbox"/>	<input type="checkbox"/>	<input type="checkbox"/>
➤ Teilnahme an Visiten	<input type="checkbox"/>	<input type="checkbox"/>	<input type="checkbox"/>	<input type="checkbox"/>	<input type="checkbox"/>
➤ Selbständige Durchführung von Visiten mit anschließender Rücksprachemöglichkeit mit einem Facharzt	<input type="checkbox"/>	<input type="checkbox"/>	<input type="checkbox"/>	<input type="checkbox"/>	<input type="checkbox"/>
➤ Selbstständige Durchführung von Visiten ohne anschließender Rücksprachemöglichkeit mit einem Facharzt	<input type="checkbox"/>	<input type="checkbox"/>	<input type="checkbox"/>	<input type="checkbox"/>	<input type="checkbox"/>
➤ Teilnahme an Bedside teaching	<input type="checkbox"/>	<input type="checkbox"/>	<input type="checkbox"/>	<input type="checkbox"/>	<input type="checkbox"/>

**Wie viel Zeit wenden Sie TÄGLICH für nichtärztliche Tätigkeiten in Ihrem Arbeitsprozess auf?**

Erläuterung: <http://www.aerztekammer.at/ausbildung> - Turnusärzte-Tätigkeitsprofil  
Achtung: Die ärztliche Dokumentation (Arztbrief, Mitarbeit bei der Organisation und Dokumentation medizinischer Abläufe) ist eine ärztliche Tätigkeit. Nichtärztliche Tätigkeiten sind z.B. Leistungscodierung, EKG-Schreiben, Pflege- und Dokumentation von Venenkanülen, etc.

- unter 10 %
- unter 20 %
- unter 30 %
- unter 35 %
- unter 40 %
- mehr als 40 %

**Nur klinische Fächer / nicht bei Lehrpraxis:**

**Haben Sie die Möglichkeit fachspezifische Eingriffe bzw. Untersuchungen an Phantomen bzw. Simulationen zu üben?**

- ja
- teilweise
- nein

**Wie häufig haben ausbildungsrelevante, theoretische und praktische Fortbildungen an der Abteilung stattgefunden?**

- mehrmals wöchentlich
- wöchentlich
- monatlich
- weniger als einmal pro Monat

**Wie war Ihr Engagement und Ihre Bereitschaft zum Lernen und Aneignen neuer Fähigkeiten während der Zeit an dieser Abteilung?**

- sehr hoch
- eher hoch
- eher niedrig
- sehr niedrig

**Schickt Sie Ihr Dienstgeber regelmäßig auf externe Fortbildungen und Kongresse?**

- Ja, ausreichend oft
- Ja, aber zu selten
- Nein, gar nicht

**Trägt der Dienstgeber die Kosten für diese Fortbildungen?**

- Ja, zur Gänze
- Ja, zum Großteil
- Ja, zu einem geringen Teil
- Nein, gar nicht

**Wissenschaftliches Arbeiten / Leitlinien**

	Ja, zur Gänze	Ja, zu einem großen Teil	Ja, zu einem kleinen Teil	Nein, überhaupt nicht
• Werden Ihnen an der Abteilung die Grundlagen des wissenschaftlichen Arbeitens (Recherche, Beurteilung, Anwendung) vermittelt?	<input type="checkbox"/>	<input type="checkbox"/>	<input type="checkbox"/>	<input type="checkbox"/>
• Wird Ihnen an der Abteilung die Berücksichtigung von Leitlinien vermittelt?	<input type="checkbox"/>	<input type="checkbox"/>	<input type="checkbox"/>	<input type="checkbox"/>

## RASTERZEUGNIS UND FEEDBACK

**nur ÄAO 2015:** Werden Sie die in der Ausbildungsordnung festgelegte Anzahl an Untersuchungen und Eingriffen voraussichtlich absolvieren können?

Die vorgesehene Anzahl finden Sie in der für Sie geltenden Ausbildungsordnung:  
 ÄAO 2015: [http://www.aerztekammer.at/documents/10431/44620/Kundm+2015-1+OAK+KEF\\_RZ+VO+2015-06-24.pdf/7295e4bd-7317-498c-a015-bd86e56a4812?version=1.0&t=1435140786000](http://www.aerztekammer.at/documents/10431/44620/Kundm+2015-1+OAK+KEF_RZ+VO+2015-06-24.pdf/7295e4bd-7317-498c-a015-bd86e56a4812?version=1.0&t=1435140786000)

- ja, sicher
- ja, wahrscheinlich
- nein, eher unwahrscheinlich
- nein, sicher nicht

**Für ÄAO 2006:** Finden Evaluierungsgespräche zum jeweils absolvierten Ausbildungsabschnitt wie in der ÄAO vorgesehen statt?

Die ÄAO 2006 sieht lt. § 23 und § 24 folgende Zeitpunkte vor: Die Ausstellung der Rasterzeugnisse und ein vorangehendes Evaluierungsgespräch hat „nach Zurücklegung der jeweiligen Mindestausbildungszeiten ... – sofern die Dauer eines Ausbildungsfaches jedoch mehr als ein Jahr beträgt, auch am Ende jedes Ausbildungsjahres“ zu erfolgen.

- Häufiger als in der ÄAO vorgesehen
- Wie in der ÄAO vorgesehen
- Seltener als in der ÄAO vorgesehen
- Gar nicht

**Für ÄAO 2015:** Finden Evaluierungsgespräche zum jeweils absolvierten Ausbildungsabschnitt wie in der ÄAO vorgesehen statt?

Die ÄAO 2015 sieht lt. § 22 und § 23 folgende Zeitpunkte vor: ...“nach Zurücklegung der Mindestausbildungszeiten in den jeweiligen Ausbildungsabschnitten im Sinne des § 3 Z 1, 4 und 6 sowie nach der Hälfte der Ausbildungszeit der Sonderfach-Grundausbildung und, sofern ein Modul die Dauer von mehr als 24 Monaten umfasst, nach der Hälfte der Modulausbildungszeit ..“

- Häufiger als in der ÄAO vorgesehen
- Wie in der ÄAO vorgesehen
- Seltener als in der ÄAO vorgesehen
- Gar nicht

Wie oft gibt Ihnen Ihr/e Ausbilder/in bzw. Vorgesetzte/r Feedback darüber, wie gut Sie Ihre Arbeit erledigen?

- sehr oft
- oft
- hin und wieder
- nie

## FAZIT

**So beurteile ich die Qualität der Ausbildung der Fachärzte an dieser Abteilung insgesamt (nach Schulnoten):**

- sehr gut
- gut
- befriedigend
- genügend
- nicht genügend

**Ich habe den Eindruck, dass von Seiten des Rechtsträgers Impulse zur Verbesserung der Ausbildung der Fachärzte gekommen sind:**

- ja
- nein

**Maßnahmen zur Verbesserung der Ausbildung der Fachärzte sind an dieser Abteilung:**

- sehr dringend notwendig
- notwendig
- wünschenswert
- nicht notwendig

**Wie ist Ihre Planung, wenn sie mit der Facharztausbildung fertig sind?**

- ich möchte in einem Krankenhaus arbeiten
- ich möchte in einer Ordination arbeiten
- ich möchte sowohl im Krankenhaus als auch in einer Ordination arbeiten
- ich kann mir vorstellen nicht ärztlich tätig zu sein
- ich kann mir vorstellen ins Ausland zu gehen

## ANGABEN ZU IHRER PERSON

**Ihr Geburtsjahr (Format JJJJ)**

\_\_\_\_\_

**Ihr Geschlecht:**

- weiblich
- männlich

**Herzlichen Dank für Ihre Bewertung!**

## Ärztliches Qualitätszentrum

Ihr Spezialist für Befragungen im Gesundheitswesen

Das Ärztliche Qualitätszentrum vereint Kenntnisse des österreichischen Gesundheitswesens mit der Kompetenz zur Durchführung von Befragungen.

Das Spektrum unserer Leistungen reicht von der Konzeption einer Befragung, der Entwicklung des Fragebogens, der Durchführung und der Auswertung der Erhebung, bis zur Präsentation der Ergebnisse.

Auszug aus unseren abgeschlossenen Befragungen

- Österreichweite Ausbildungsevaluierung kontinuierlich seit 2011, Österreichische Ärztekammer
- Evaluierung des Pilotprojektes Pädiatrische Versorgung in Kirchdorf im Auftrag von OÖGKK, Gespag und ÄKOÖ
- Zuweiserbefragung im Auftrag der KRAGES
- Patientenbefragungen in Ordinationen
- Wartezeiten in Facharztordinationen, im Auftrag der OÖGKK
- Styriamed regionaler Ärzteverband im Auftrag der ÄK Steiermark
- Hausärztlicher Notdienst in OÖ – Befragung im Auftrag der ÄKOÖ
- Nahtstellenmanagement in OÖ – Befragung im Auftrag des Gesundheitsfonds OÖ
- Rheumasprechstunde – Evaluierung: veröffentlicht im Journal of Rheumatology
- Berufszufriedenheit der Rheumatologen in Ö im Auftrag der ÖGR
- Arbeitszufriedenheit der Ärzte in OÖ im Auftrag der ÄKOÖ
- Spitalsärzte-Gehaltspaket OÖ: Befragung unter notarieller Aufsicht im Auftrag der ÄKOÖ
- Zusammenarbeit zwischen Hausärzten und Rheumatologen in Österreich im Auftrag der ÖGR mit Unterstützung der ÖGAM und der ÖÄK: veröffentlicht in PLoS one

Ärztliches Qualitätszentrum

Dinghoferstr. 4

4010 Linz

Telefon 0732-77 83 71-243

E-Mail [alkin@aekoee.at](mailto:alkin@aekoee.at)

[www.aerztliches-qualitaetszentrum.at](http://www.aerztliches-qualitaetszentrum.at)