

Facharzt-Ausbildungs-Evaluierung

Ausbildungsfach

Haut- und Geschlechtskrankheiten



Facharztbildung

Ergebnis der Befragung 2018

Bericht im Auftrag der Bundeskurie Angestellte Ärzte

Autor und Ansprechpartner
Mag. Alois Alkin

Ärztliches Qualitätszentrum
Dinghoferstr. 4
4010 Linz
Telefon 0732-77 83 71-243
E-Mail alkin@aekoee.at
Internet www.aerztliches-qualitaetszentrum.at

Oktober 2018

Inhalt

| | | |
|---|--|----|
| 1 | Methodik der Evaluierung | 4 |
| 2 | Teilnahmequote und Teilnehmer/innen | 5 |
| 3 | Aufbau des Auswertungsberichts | 9 |
| 4 | Factbox / Zusammenfassung | 10 |
| | Anzahl der Bewertungen | 10 |
| | Gesamtbewertung der Ausbildungsqualität..... | 10 |
| | Gesamtbewertung der Ausbildungsqualität im Vergleich der Ausbildungsfächer | 12 |
| | Bewertung des Wissenserwerbs / Lernerfolgs | 16 |
| | Faktoren für eine gute Bewertung | 17 |
| 5 | Detailauswertung aller Fragen | 18 |
| | Ausbildungsverantwortung, Ausbilder | 18 |
| | Ausbildungskonzept | 25 |
| | Rotation | 28 |
| | Organisation an der Abteilung | 31 |
| | Arbeitsbelastung / Leistungsdichte..... | 36 |
| | Tätigkeiten und Lernformen..... | 45 |
| | Feedback, Evaluierungsgespräche | 72 |
| | Verbesserungsmaßnahmen | 75 |
| | Berufliche Planung | 77 |
| 6 | Anhang: Fragebogen | 78 |
| | Das Ärztliche Qualitätszentrum | 94 |

Hinweis: Bei allen Bezeichnungen, die auf Personen bezogen sind, gilt die gewählte Formulierung in gleicher Weise für die weibliche und männliche Sprachform, auch wenn aus Gründen der leichteren Lesbarkeit nicht immer beide Formulierungen verwendet wurden.

1 Methodik der Evaluierung

Ziel der Evaluierung ist es, Stärken und Verbesserungspotentiale der Facharztausbildung an den Krankenhäusern in Österreich aus Sicht der Ausbildungsärzte zu erheben. Die Befragung zur Facharzt-Ausbildungs-Evaluierung wurde vom Ärztlichen Qualitätszentrum im Auftrag der Bundeskurie der angestellten Ärzte als Online-Vollerhebung bisher 3x durchgeführt: im November 2015, im Juni 2017 sowie im Juni-August 2018.

Der Fragebogen (s. Anhang) wurde in Abstimmung mit der Kurierversammlung der Bundeskurie angestellte Ärzte festgelegt. Soweit sinnvoll, wurden die Fragestellungen aus der Turnusevaluierung herangezogen, da dies einen direkten Vergleich zwischen den Ausbildungsvarianten zulässt. Der Fragebogen umfasst die Themen Ausbildungsverantwortlichkeit, Organisation, Arbeitsbelastung, Fortbildung, Arbeitszeit, Work-Life-Balance, Lernerfolg und Gesamtbewertung der Qualität der Ausbildung. Die Grundherausforderung dieser Evaluierung ist, für eine Ausbildungsstelle eine ausreichende Zahl an Bewertungen zu erhalten. Da im Rahmen der Facharztausbildung im Unterschied zur Allgemeinmedizin-Ausbildung selten die Ausbildungsstelle gewechselt wird, kommt nur eine stichtagsbezogene Evaluierung in Frage.

Die Evaluierung wird für jene, die nach der ÄAO 2006 die Ausbildung absolvieren, auf Ausbildungsteile beschränkt, welche im Hauptfach absolviert werden. Wenn jemand aktuell im Nebenfach oder Additivfach ist, so soll jene Abteilung bewertet werden, an welcher der Arzt zuletzt im Hauptfach tätig war. Abteilungen, welche ausschließlich für ein Additivfach eine Ausbildungsberechtigung haben, sind im Fragebogen nicht auswählbar.

Um die Anonymität der teilnehmenden Ärztinnen und Ärzte sicherzustellen, werden in der Auswertung nur aggregierte und anonymisierte Daten verwendet. Weiters erfolgt die Auswertung eines Ausbildungsfaches nur, wenn 5 Gesamtbewertungen vorliegen, sonst werden diese Bewertungen nur für die nächsthöhere Auswertungseinheit (=Österreich gesamt) verwendet.

Die Auswertung erfolgt als Häufigkeitsauszählung mit Grafiken und Tabellen, ohne Beschreibung oder Kommentierung. In den Grafiken sind relative Häufigkeiten ausgewiesen, in den Tabellen ist auch die absolute Zahl der Antworten pro ausgewerteter Einheit und pro Antwortmöglichkeit ausgewiesen.

Für die Gesamtbewertung (s. Kapitel 4) wurde zusätzlich zur Häufigkeitsauswertung auch eine Korrelationsanalyse erstellt und die Einzelfaktoren mit dem größten Zusammenhang mit der Gesamtbewertung ausgewiesen.

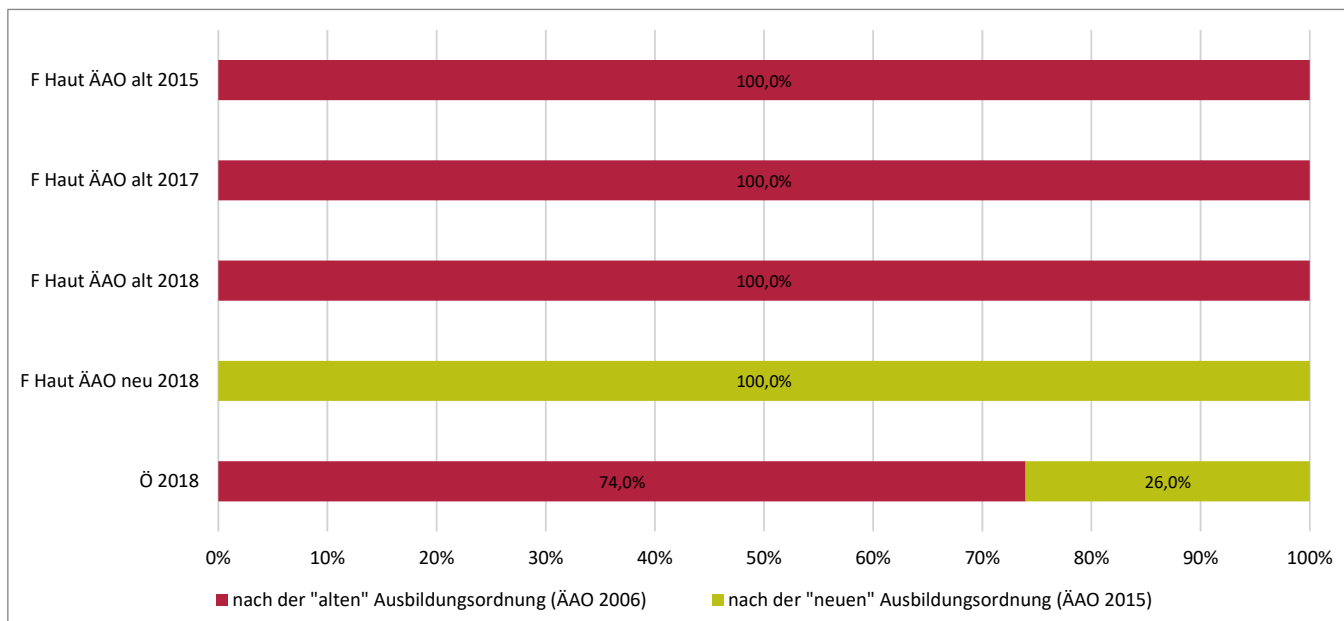
2 Teilnahmequote und Teilnehmer/innen

Im Jahr 2018 liegen österreichweit insgesamt 1987 auswertbare Bewertungen vor. Das entspricht einer Teilnahmequote von 34%.

Für die Auswertung liegen folgende Teilnahmezahlen und Vergleichsdaten vor:

| | Anzahl der Bewertungen | Erläuterung |
|---------------------|------------------------|---|
| F Haut ÄAO alt 2015 | 41 | Das sind alle Ärztinnen und Ärzte, die nach der ÄAO 2006 die Ausbildung in diesem Fach machen und im Jahr 2015 eine Abteilung bewertet haben. |
| F Haut ÄAO alt 2017 | 31 | Das sind alle Ärztinnen und Ärzte, die nach der ÄAO 2006 die Ausbildung in diesem Fach machen und im Jahr 2017 eine Abteilung bewertet haben. |
| F Haut ÄAO alt 2018 | 40 | Das sind alle Ärztinnen und Ärzte, die nach der ÄAO 2006 die Ausbildung in diesem Fach machen und 2018 eine Abteilung bewertet haben. |
| F Haut ÄAO neu2018 | 9 | Das sind alle Ärztinnen und Ärzte, die nach der ÄAO 2015 die Ausbildung in diesem Fach machen und 2018 eine Abteilung bewertet haben. |
| Ö 2018 | 1987 | Das sind alle Ärztinnen und Ärzte, die 2018 eine Abteilung (österreichweit) bewertet haben. |

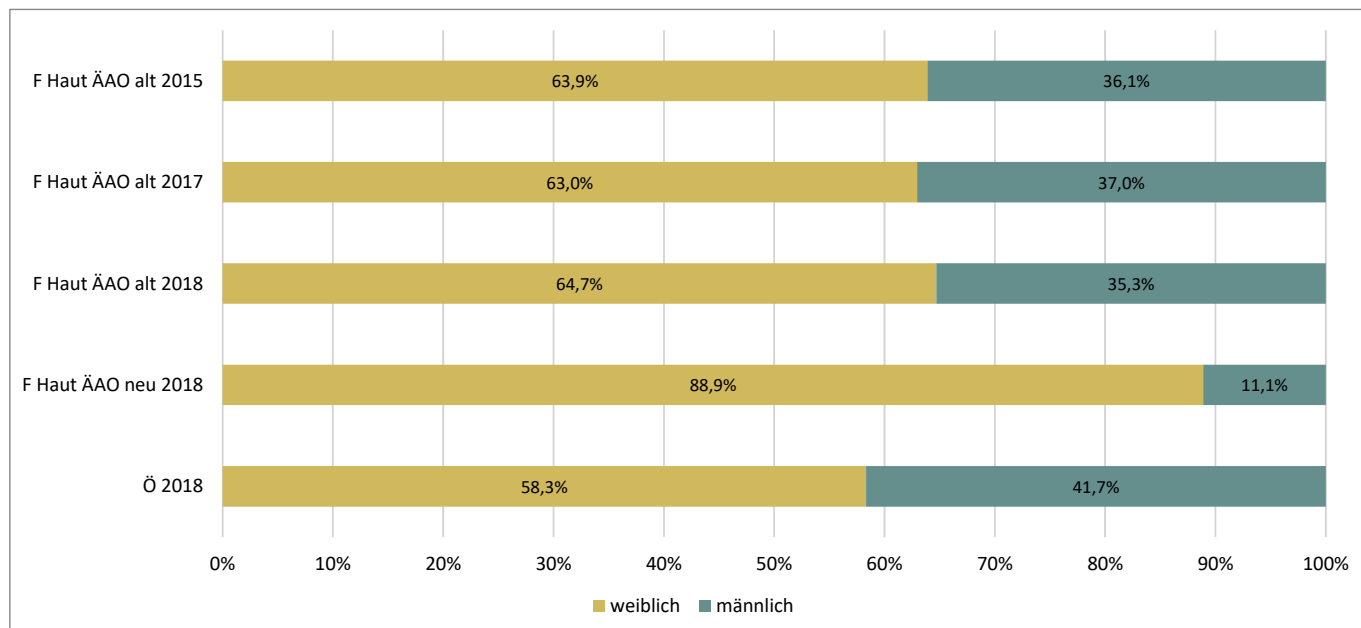
Nach welcher Ausbildungsordnung absolvieren Sie Ihre Ausbildung?



| | Prozent | | N |
|----------------------------|--|--|------|
| | nach der "alten" Ausbildungsordnung (ÄAO 2006) | nach der "neuen" Ausbildungsordnung (ÄAO 2015) | |
| F Haut ÄAO alt 2015 | 100,0% | 0,0% | 41 |
| F Haut ÄAO alt 2017 | 100,0% | 0,0% | 31 |
| F Haut ÄAO alt 2018 | 100,0% | 0,0% | 40 |
| F Haut ÄAO neu 2018 | 0,0% | 100,0% | 9 |
| Ö 2018 | 74,0% | 26,0% | 1987 |

| | Anzahl | | N |
|----------------------------|--|--|------|
| | nach der "alten" Ausbildungsordnung (ÄAO 2006) | nach der "neuen" Ausbildungsordnung (ÄAO 2015) | |
| F Haut ÄAO alt 2015 | 41 | 0 | 41 |
| F Haut ÄAO alt 2017 | 31 | 0 | 31 |
| F Haut ÄAO alt 2018 | 40 | 0 | 40 |
| F Haut ÄAO neu 2018 | 0 | 9 | 9 |
| Ö 2018 | 1470 | 517 | 1987 |

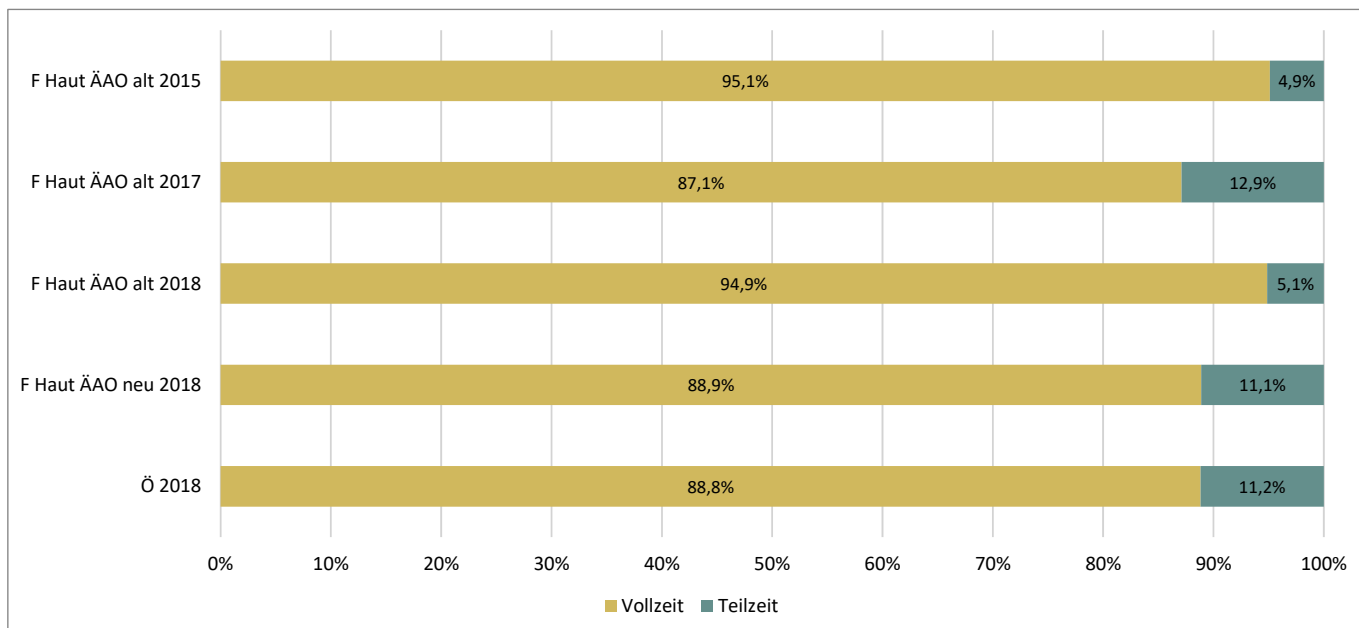
Geschlecht



| | Prozent | | N |
|----------------------------|----------|----------|------|
| | weiblich | männlich | |
| F Haut ÄAO alt 2015 | 63,9% | 36,1% | 36 |
| F Haut ÄAO alt 2017 | 63,0% | 37,0% | 27 |
| F Haut ÄAO alt 2018 | 64,7% | 35,3% | 34 |
| F Haut ÄAO neu 2018 | 88,9% | 11,1% | 9 |
| Ö 2018 | 58,3% | 41,7% | 1807 |

| | Anzahl | | N |
|----------------------------|----------|----------|------|
| | weiblich | männlich | |
| F Haut ÄAO alt 2015 | 23 | 13 | 36 |
| F Haut ÄAO alt 2017 | 17 | 10 | 27 |
| F Haut ÄAO alt 2018 | 22 | 12 | 34 |
| F Haut ÄAO neu 2018 | 8 | 1 | 9 |
| Ö 2018 | 1054 | 753 | 1807 |

In welchem Ausmaß arbeiten Sie derzeit?



| | Prozent | | N |
|----------------------------|----------|----------|------|
| | Vollzeit | Teilzeit | |
| F Haut ÄAO alt 2015 | 95,1% | 4,9% | 41 |
| F Haut ÄAO alt 2017 | 87,1% | 12,9% | 31 |
| F Haut ÄAO alt 2018 | 94,9% | 5,1% | 39 |
| F Haut ÄAO neu 2018 | 88,9% | 11,1% | 9 |
| Ö 2018 | 88,8% | 11,2% | 1969 |

| | Anzahl | | N |
|----------------------------|----------|----------|------|
| | Vollzeit | Teilzeit | |
| F Haut ÄAO alt 2015 | 39 | 2 | 41 |
| F Haut ÄAO alt 2017 | 27 | 4 | 31 |
| F Haut ÄAO alt 2018 | 37 | 2 | 39 |
| F Haut ÄAO neu 2018 | 8 | 1 | 9 |
| Ö 2018 | 1749 | 220 | 1969 |

3 Aufbau des Auswertungsberichts

Sie finden bei jeder Frage den genauen Fragentext und die Antwortmöglichkeiten, wie Sie auch die befragten Ärztinnen und Ärzte in Ausbildung gestellt bekommen haben.

1. Teil: Gesamtbewertung

Gesamtbewertung der Ausbildungsqualität anhand der Fragestellung: "So beurteile ich die Qualität der Ausbildung der Fachärzte an dieser Abteilung insgesamt (nach Schulnoten)."
Weiters finden Sie dazu einen Vergleich mit allen Bewertungen im Bundesland und in Österreich.

Gesamtbewertung des Lernerfolgs

Dies erfolgt durch die Fragestellung: "Wissenserwerb und –erweiterung: Werden Ihnen an dieser Abteilung die fach- und abteilungsspezifischen Kenntnisse und Fertigkeiten vermittelt und können Sie ausreichend Erfahrung sammeln?"

2. Teil: Detailergebnisse für jede einzelne Frage des Fragebogens

Die Detailergebnisse gliedern sich in die Bereiche:

- Ausbildungsverantwortlichkeit, Ausbilder
- Ausbildungskonzept
- Rotation
- Organisation auf der Abteilung
- Arbeitsbelastung, Arbeitszeit und Work-Life-Balance
- Tätigkeiten und Formen des Wissenserwerbs und der Wissenserweiterung
- Feedback
- Verbesserungsmaßnahmen des Rechtsträgers

In den Grafiken sind relative Häufigkeiten ausgewiesen, in den Tabellen relative und absolute Häufigkeiten.

3. Teil: Anhang Fragebogen

4 Factbox / Zusammenfassung

Anzahl der Bewertungen

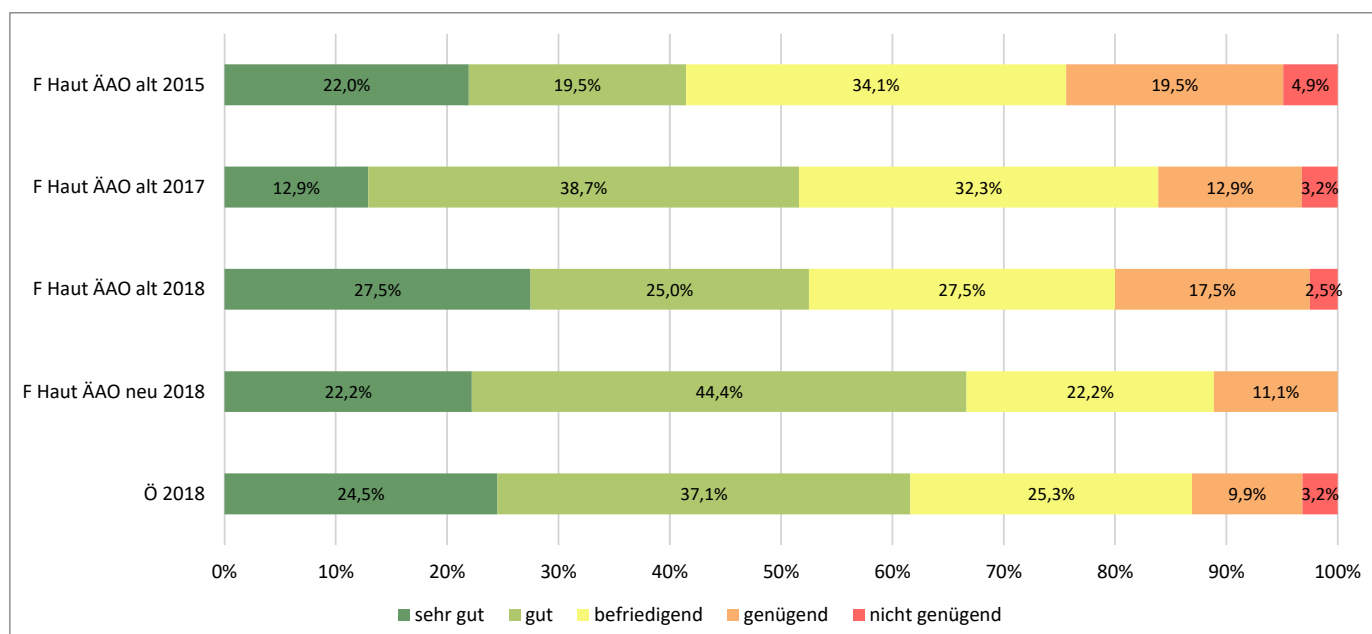
49 Ärztinnen und Ärzte in der fachärztlichen Ausbildung im Ausbildungsfach haben ihre jeweilige Ausbildungsabteilung im Jahr 2018 bewertet. Davon absolvieren 40 Ärztinnen und Ärzte die Ausbildung nach der Ärzteausbildungsordnung 2006 und 9 nach der Ärzteausbildungsordnung 2015.

Gesamtbewertung der Ausbildungsqualität



Die Gesamtzufriedenheit mit der fachärztlichen Ausbildung im Ausbildungsfach Haut- und Geschlechtskrankheiten beträgt aktuell 2,40 (Schulnotenskala) und liegt damit im Jahr 2018 etwas schlechter bewertet als der Durchschnitt aller österreichweit bewerteten Ausbildungsabteilungen (Unterschiede nicht signifikant). Im Vergleich zum Jahr 2017 hat sich die Bewertung um 0,17 Skaleneinheiten verbessert (Unterschied nicht signifikant). Die Ärzte, welche ihre Ausbildung nach der neuen Ausbildungsordnung bewerten die Ausbildung deutlich besser (2,22) als jene nach der alten Ausbildungsordnung (2,43). Der Unterschied ist aufgrund der geringen Fallzahl aber nicht signifikant.

So beurteile ich die Qualität der Ausbildung der Fachärzte an dieser Abteilung insgesamt



| | Prozent | | | | | Durchschnitt | N |
|----------------------------|----------|-------|--------------|----------|----------------|--------------|------|
| | sehr gut | gut | befriedigend | genügend | nicht genügend | | |
| F Haut ÄAO alt 2015 | 22,0% | 19,5% | 34,1% | 19,5% | 4,9% | 2,66 | 41 |
| F Haut ÄAO alt 2017 | 12,9% | 38,7% | 32,3% | 12,9% | 3,2% | 2,55 | 31 |
| F Haut ÄAO alt 2018 | 27,5% | 25,0% | 27,5% | 17,5% | 2,5% | 2,43 | 40 |
| F Haut ÄAO neu 2018 | 22,2% | 44,4% | 22,2% | 11,1% | 0,0% | 2,22 | 9 |
| Ö 2018 | 24,5% | 37,1% | 25,3% | 9,9% | 3,2% | 2,30 | 1987 |

| | Anzahl | | | | | Durchschnitt | N |
|----------------------------|----------|-----|--------------|----------|----------------|--------------|------|
| | sehr gut | gut | befriedigend | genügend | nicht genügend | | |
| F Haut ÄAO alt 2015 | 9 | 8 | 14 | 8 | 2 | 2,66 | 41 |
| F Haut ÄAO alt 2017 | 4 | 12 | 10 | 4 | 1 | 2,55 | 31 |
| F Haut ÄAO alt 2018 | 11 | 10 | 11 | 7 | 1 | 2,43 | 40 |
| F Haut ÄAO neu 2018 | 2 | 4 | 2 | 1 | 0 | 2,22 | 9 |
| Ö 2018 | 487 | 737 | 503 | 197 | 63 | 2,30 | 1987 |

Gesamtbewertung in den Bundesländern



Die Bewertung der fachärztlichen Ausbildung liegt im Österreich-Durchschnitt bei 2,30 und damit gleich wie 2017. Auch für die Bundesländer sind die Veränderungen zu 2017 sehr gering und nicht signifikant.

| | 2015 Anzahl | 2015 Bewertung | 2017 Anzahl | 2017 Bewertung | 2018 Anzahl | 2018 Bewertung | Veränderung 2018 zu 2017 Anzahl | Veränderung 2018 zu 2017 Bewertung |
|----|----------------|-------------------|----------------|-------------------|----------------|-------------------|---------------------------------------|--|
| Ö | 1398 | 2,36 | 1383 | 2,29 | 1977 | 2,30 | +594 | -0,01 |
| B | 40 | 2,45 | 32 | 2,47 | 49 | 2,43 | +17 | 0,04 |
| K | 86 | 2,34 | 100 | 2,43 | 121 | 2,37 | +21 | 0,06 |
| N | 139 | 2,35 | 190 | 2,25 | 212 | 2,37 | +22 | -0,12 |
| O | 293 | 2,06 | 246 | 2,11 | 297 | 2,18 | +51 | -0,07 |
| S | 141 | 2,30 | 126 | 2,13 | 162 | 2,10 | +36 | 0,03 |
| St | 178 | 2,43 | 217 | 2,36 | 273 | 2,29 | +56 | 0,07 |
| T | 152 | 2,37 | 136 | 2,10 | 209 | 2,15 | +73 | -0,05 |
| V | 45 | 1,96 | 20 | 2,10 | 57 | 2,25 | +37 | -0,15 |
| W | 324 | 2,66 | 315 | 2,53 | 596 | 2,44 | +281 | 0,09 |

In Salzburg (2,10) und OÖ (2,18) wird die Ausbildung signifikant besser, in Wien (2,44) signifikant schlechter als im Österreich-Durchschnitt bewertet.

Der Lernerfolg wird zu 80% als überwiegend positiv beurteilt.

Auswertbare Abteilungen und Krankenhäuser

89 Krankenhäuser und 122 Abteilungen können für die Befragung 2018 im Abteilungsradar mit mind. 4 Bewertungen ausgewertet werden. Der Bestwert der Abteilungen liegt bei 1,00, der schlechteste Wert bei 4,25!

Die Ausbildungsordnung beeinflusst insgesamt die Gesamtbewertung signifikant, für das Ausbildungsfach Dermatologie ist der Unterschied jedoch nicht signifikant.



Für eine Auswertung bzw. Vergleich hinsichtlich der alten und neuen Ärzteausbildungsordnung stehen erstmals ausreichend Bewertungen zur Verfügung. Österreichweit ergeben die 514 Bewertung nach ÄAO 2015 eine durchschnittliche Bewertung von 2,21, dies ist signifikant besser ($p < 0,05$) als die Bewertung der Ärzte in Ausbildung nach ÄAO 2006, welche bei 2,34 liegt (1464 Bewertungen). Für das Ausbildungsfach Dermatologie beträgt der Unterschied 0,21 Skalenpunkte. Der Unterschied ist jedoch statistisch nicht signifikant.

Gesamtbewertung der Ausbildungsqualität im Vergleich der Ausbildungsfächer

Zur besseren Bewertung der aktuellen Bewertung eines Ausbildungsfaches stehen die zeitliche Entwicklung, ein Vergleich mit den anderen Ausbildungsfächern sowie ein Vergleich für die Ausbildungsordnungen je Ausbildungsfach zur Verfügung.

Ein Vergleich der Ausbildungsfächer ohne Trennung nach Ausbildungsordnungen ergibt folgende Reihung nach der aktuellen Bewertung 2018:

| | 2015 | 2015 | 2017 | 2017 | 2018 | 2018 | Entwicklung 2018 zu 2017 |
|--|---------------|------------------|---------------|------------------|---------------|------------------|-----------------------------|
| Ausbildungsfach gemeinsam (ÄAO 2006 und ÄAO 2015) | Anzahl | Bewertung | Anzahl | Bewertung | Anzahl | Bewertung | |
| Labordiagnostik | 13 | 1,89 | 14 | 1,77 | 16 | 1,88 | -0,11 |
| Anästhesiologie | 193 | 2,23 | 188 | 2,05 | 256 | 2,02*** | 0,03 |
| Radiologie | 86 | 2,16 | 79 | 2,04 | 92 | 2,08* | -0,03 |
| Psychiatrie | 105 | 2,37 | 114 | 2,42 | 135 | 2,19 | 0,24 |
| Frauenheilkunde/Geburtshilfe | 90 | 2,23 | 81 | 2,28 | 109 | 2,19 | 0,08 |
| Nuklearmedizin | 9 | 1,86 | 9 | 1,38 | 10 | 2,20 | -0,83 |
| Urologie | 42 | 2,53 | 35 | 2,53 | 38 | 2,21 | 0,32 |
| Neurologie | 82 | 2,13 | 91 | 2,03 | 126 | 2,24 | -0,21 |
| Physikalische Medizin | 8 | 1,67 | 22 | 2,29 | 24 | 2,25 | 0,04 |
| Pathologie | 28 | 2,09 | 18 | 1,93 | 30 | 2,27 | -0,34 |
| HNO | 37 | 2,29 | 42 | 2,03 | 41 | 2,29 | -0,27 |
| Österreich | 1398 | 2,36 | 1385 | 2,29 | 1943 | 2,31 | -0,01 |
| Mund-, Kiefer- und Gesichtschirurgie | 10 | 2,56 | 19 | 2,50 | 13 | 2,31 | 0,19 |
| Strahlentherapie-Radioonkologie | 19 | 2,47 | 12 | 2,33 | 22 | 2,32 | 0,02 |
| Kinder- und Jugendheilkunde | 93 | 2,29 | 94 | 2,18 | 152 | 2,38 | -0,20 |
| Internistisches Fach | 344 | 2,44 | 319 | 2,30 | 394 | 2,39 | -0,10 |
| Haut- und Geschlechtskrankheiten | 44 | 2,66 | 35 | 2,56 | 48 | 2,40 | 0,17 |
| Orthopädie und Traumatologie | 153 | 2,51 | 163 | 2,60 | 181 | 2,50* | 0,10 |
| Chirurgisches Fach | 132 | 2,45 | 132 | 2,64 | 146 | 2,52 | 0,12 |
| Augenheilkunde | 58 | 2,62 | 49 | 2,34 | 52 | 2,54 | -0,20 |
| Kinder- und Jugendpsychiatrie | 20 | 2,58 | 20 | 2,19 | 18 | 2,78 | -0,59 |
| Plastische Chirurgie | 14 | 1,92 | 11 | 2,55 | 15 | 3,00* | -0,45 |
| Kinder- und Jugendchirurgie | 13 | 2,23 | 7 | 2,83 | 17 | 3,41*** | -0,58 |

Tabelle 1 Fachärztliche Ausbildung - Gesamtbewertung nach Fächern und Jahren

1) es wurden die gleichen bzw. entsprechenden Fächer beider Ausbildungsordnungen gemeinsam ausgewertet.

* ... signifikant ($p < 0.05$)

*** ... hochsignifikant ($p < 0.01$)

Da die Ausbildungsordnungen einen signifikanten Einfluss auf die Gesamtbewertung der Ausbildungsqualität haben, ist es sinnvoll, auch die Auswertung nach Fächern ebenfalls getrennt nach den Ausbildungsordnungen vorzunehmen, obwohl dadurch die Bewertungszahlen in vielen Fächern nicht für eine Auswertung ausreichen (leere Felder in den folgenden Tabellen).

Die Reihung erfolgt nach der Gesamtbewertung der Ausbildungsqualität in der aktuellen Befragung in der ÄAO 2015. Jene Fächer, für die 2018 und neuer ÄAO zu wenige Bewertungen vorliegen, werden in einer eigenen Tabelle zusammengefasst.

Am besten wird die Ausbildung nach ÄAO 2015 in folgenden Fächern besser als 2,0 bewertet und mit (*) sind jene Fächer gekennzeichnet, welche statistisch signifikant besser als im Österreich-Durchschnitt bewertet werden:

- Klinische Pathologie und Molekularpathologie (*),
- Innere Medizin - Hämatologie und internistische Onkologie (*),
- Urologie,
- Innere Med – Gastroenterologie und Hepatologie,
- Radiologie (*)

Die Ausbildung im Fach Kinder- und Jugendchirurgie wird am schlechtesten bewertet (3,41) – dies ist auch signifikant gegenüber dem Österreich-Durchschnitt.

Für die ÄAO 2006 und die aktuelle Bewertung 2018 ist nur das Fach Anästhesie (2,00) hoch signifikant besser als im Gesamtdurchschnitt bewertet, die Fächer Innere Medizin (2,43) und Unfallchirurgie (2,65) werden signifikant schlechter, das Fach Kinder- und Jugendchirurgie (3,42) sogar hoch signifikant schlechter als im Gesamtdurchschnitt aller bewerteten Abteilungen bewertet.

Die für alle Bewertungen bereits festgestellte signifikant bessere Bewertung nach ÄAO 2015 ist auf Ebene der Ausbildungsfächer für Klinische Pathologie und Molekularpathologie sowie Urologie festzustellen.

| | | ÄAO 2006 | ÄAO 2006 | ÄAO 2015 | ÄAO 2015 | ÄAO 2006 | ÄAO 2006 | ÄAO 2015 | ÄAO 2015 | ÄAO 2006 | ÄAO 2015 | |
|---|--|-------------|-------------|-------------|-------------|-------------|-------------|-------------|-------------|-----------------------------------|-----------------------------------|--|
| | | 2017 | 2017 | 2017 | 2017 | 2018 | 2018 | 2018 | 2018 | Signifikanz | | |
| ÄAO 2006 | ÄAO 2015 | N | MW | N | MW | N | MW | N | MW | 2018 MW Differenz Fach zu Ö | 2018 MW Differenz Fach zu Ö | 2018 MW Differenz ÄAO 2015 zu ÄAO 2006 |
| Pathologie | Klinische Pathologie und Molekularpathologie | 15 | 2,00 | 3 | | 22 | 2,55 | 6 | 1,33 | | * | * |
| | Innere Medizin - Hämatologie und internistische Onkologie | | | 2 | | | | 7 | 1,43 | | * | |
| Urologie | Urologie | 34 | 2,48 | 1 | | 32 | 2,38 | 7 | 1,57 | | | * |
| | Innere Med – Gastro- enterologie / Hepatologie | | | 4 | | | | 8 | 1,63 | | | |
| Radiologie | Radiologie | 69 | 2,08 | 10 | 1,67 | 73 | 2,15 | 20 | 1,80 | | * | |
| Psychiatrie | Psychiatrie | 103 | 2,45 | 10 | 2,13 | 113 | 2,22 | 25 | 2,00 | | | |
| Anästhesiologie | Anästhesiologie | 167 | 2,05 | 21 | 2,07 | 180 | 2,00 | 86 | 2,09 | *** | | |
| Frauenheilkunde | Frauenheilkunde | 74 | 2,32 | 7 | 1,50 | 81 | 2,21 | 30 | 2,13 | | | |
| Kinder- und Jugendheilkunde | Kinder- und Jugendheilkunde | 89 | 2,18 | 5 | 2,25 | 122 | 2,44 | 34 | 2,15 | | | |
| Österreich | | 1422 | 2,31 | 159 | 2,13 | 1464 | 2,34 | 514 | 2,21 | | | * |
| Dermatologie | Dermatologie | 34 | 2,55 | 1 | | 40 | 2,43 | 9 | 2,22 | | | |
| Chirurgie | Chirurgisches Sonderfach | 82 | 2,68 | 17 | 2,29 | 71 | 2,39 | 39 | 2,23 | | | |
| | Allgemeinchirurgie und Viszeralchirurgie | 0 | | 13 | 2,45 | 0 | | 24 | 2,25 | | | |
| Augenheilkunde | Augenheilkunde | 48 | 2,33 | 1 | | 38 | 2,58 | 16 | 2,25 | | | |
| Neurologie | Neurologie | 80 | 1,99 | 11 | 2,50 | 96 | 2,24 | 31 | 2,26 | | | |
| Innere Medizin | internistisches Sonderfach | 266 | 2,34 | 26 | 1,71 | 292 | 2,43 | 80 | 2,27 | * | | |
| | <i>Innere Medizin</i> | | | 10 | 1,40 | | | 29 | 2,28 | | | |
| HNO | HNO | 41 | 2,00 | 1 | | 31 | 2,29 | 10 | 2,30 | | | |
| Lungenkrankheiten | Innere Medizin und Pneumologie | 26 | 2,29 | 3 | | 27 | 2,33 | 9 | 2,33 | | | |
| Orthopädie und Orthopädische Chirurgie | Orthopädie und Traumatologie | 47 | 2,31 | 33 | 2,63 | 33 | 2,39 | 100 | 2,49 | | | |
| Unfallchirurgie | Orthopädie und Traumatologie | 83 | 2,74 | 33 | 2,63 | 48 | 2,65 | 100 | 2,49 | * | | |
| | Innere Medizin und Kardiologie | | | 4 | | | | 17 | 2,81 | | | |
| Kinder- und Jugendchirurgie | Kinder- und Jugendchirurgie | 6 | 3,20 | 1 | | 12 | 3,42 | 5 | 3,40 | *** | * | |

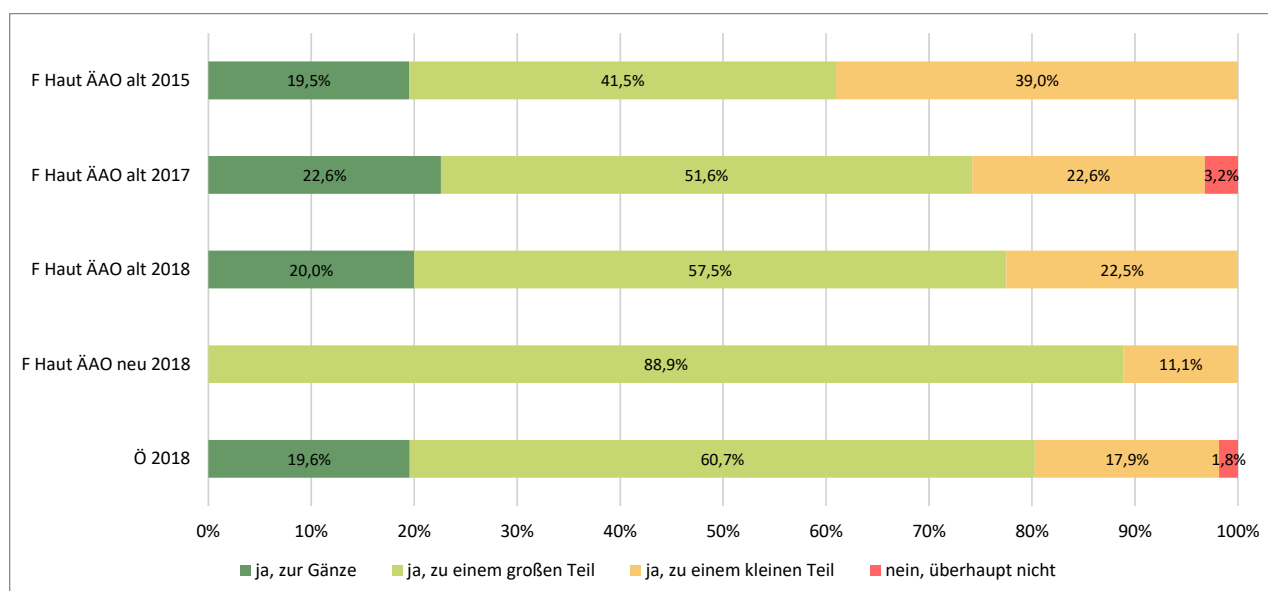
| | | ÄAO 2006 | ÄAO 2006 | ÄAO 2015 | ÄAO 2015 | ÄAO 2006 | ÄAO 2006 | ÄAO 2015 | ÄAO 2015 | ÄAO 2006 | ÄAO 2015 | |
|-------------------------------------|--|-------------|-------------|-------------|-------------|-------------|-------------|-------------|-------------|-----------------------------------|-----------------------------------|--|
| | | 2017 | 2017 | 2017 | 2017 | 2018 | 2018 | 2018 | 2018 | Signifikanz | | |
| ÄAO 2006 | ÄAO 2015 | N | MW | N | MW | N | MW | N | MW | 2018 MW Differenz Fach zu Ö | 2018 MW Differenz Fach zu Ö | 2018 MW Differenz ÄAO 2015 zu ÄAO 2006 |
| Kinder- und Jugendpsychiatrie | Kinder- und Jugendpsychiatrie | 17 | 2,36 | 3 | | 16 | 2,88 | 2 | | | | |
| MKG-Chirurgie | MKG-Chirurgie | 16 | 2,62 | 3 | | 12 | 2,33 | 2 | | | | |
| Strahlentherapie- Radioonkologie | Strahlentherapie- Radioonkologie | 12 | 2,45 | 1 | | 20 | 2,30 | 2 | | | | |
| Labordiagnostik | Labordiagnostik | 13 | 1,83 | 1 | | 13 | 1,85 | 3 | | | | |
| Nuklearmedizin | Nuklearmedizin | 9 | 1,38 | 0 | | 6 | 2,00 | 4 | | | | |
| | Allgemeinchirurgie und Gefäßchirurgie | 0 | | 1 | | 0 | | 4 | | | | |
| Herzchirurgie | Herzchirurgie | 8 | 2,33 | 0 | | 10 | 3,10 | 3 | | | | |
| Plastische Chirurgie | Plastische Chirurgie | 11 | 2,55 | 0 | | 15 | 3,00 | 2 | | | | |
| | Innere Medizin und Angiologie | | | 0 | | | | 2 | | | | |
| | Innere Medizin und Infektiologie | | | 1 | | | | 2 | | | | |
| | Innere Medizin und Intensivmedizin | | | 0 | | | | 2 | | | | |
| | Innere Medizin und Rheumatologie | | | 0 | | | | 2 | | | | |

Tabelle 2 Fachärztliche Ausbildung - Gesamtbewertung nach Fächern und ÄAO

Bewertung des Wissenserwerbs / Lernerfolgs

Der Lernerfolg als wesentlicher Aspekt der Ausbildungsqualität wird im Jahr 2018 für das Ausbildungsfach Dermatologie in der ÄAO alt von 78% positiv (d.h. mit „ja zur Gänze“ oder „ja, zu einem großen Teil“) und in der ÄAO neu von 89% positiv und damit ähnlich bewertet wie der Durchschnitt aller österreichweit bewerteten Ausbildungsabteilungen (80%).

Werden Ihnen an dieser Abteilung die fach- und abteilungsspezifischen Kenntnisse und Fertigkeiten vermittelt und können Sie ausreichend Erfahrung sammeln?



| | Prozent | | | | N |
|----------------------------|---------------|--------------------------|---------------------------|-----------------------|------|
| | ja, zur Gänze | ja, zu einem großen Teil | ja, zu einem kleinen Teil | nein, überhaupt nicht | |
| F Haut ÄAO alt 2015 | 19,5% | 41,5% | 39,0% | 0,0% | 41 |
| F Haut ÄAO alt 2017 | 22,6% | 51,6% | 22,6% | 3,2% | 31 |
| F Haut ÄAO alt 2018 | 20,0% | 57,5% | 22,5% | 0,0% | 40 |
| F Haut ÄAO neu 2018 | 0,0% | 88,9% | 11,1% | 0,0% | 9 |
| Ö 2018 | 19,6% | 60,7% | 17,9% | 1,8% | 1982 |

| | Anzahl | | | | N |
|----------------------------|---------------|--------------------------|---------------------------|-----------------------|------|
| | ja, zur Gänze | ja, zu einem großen Teil | ja, zu einem kleinen Teil | nein, überhaupt nicht | |
| F Haut ÄAO alt 2015 | 8 | 17 | 16 | 0 | 41 |
| F Haut ÄAO alt 2017 | 7 | 16 | 7 | 1 | 31 |
| F Haut ÄAO alt 2018 | 8 | 23 | 9 | 0 | 40 |
| F Haut ÄAO neu 2018 | 0 | 8 | 1 | 0 | 9 |
| Ö 2018 | 388 | 1203 | 355 | 36 | 1982 |

Faktoren für eine gute Bewertung

Mit einer guten Gesamtbewertung hängen 2 Faktoren klarerweise sehr stark zusammen:

- ein guter Lernerfolg (Vermittlung von Kenntnissen und Fertigkeiten sowie ausreichend Erfahrung sammeln zu können)
- Maßnahmen zur Verbesserung sind nicht notwendig

Über alle Fächer und Einrichtungen gesehen sind die wichtigsten Faktoren für eine gute Bewertung der Ausbildung an einer Abteilung und des Lernerfolgs durch die Assistenzärzte:



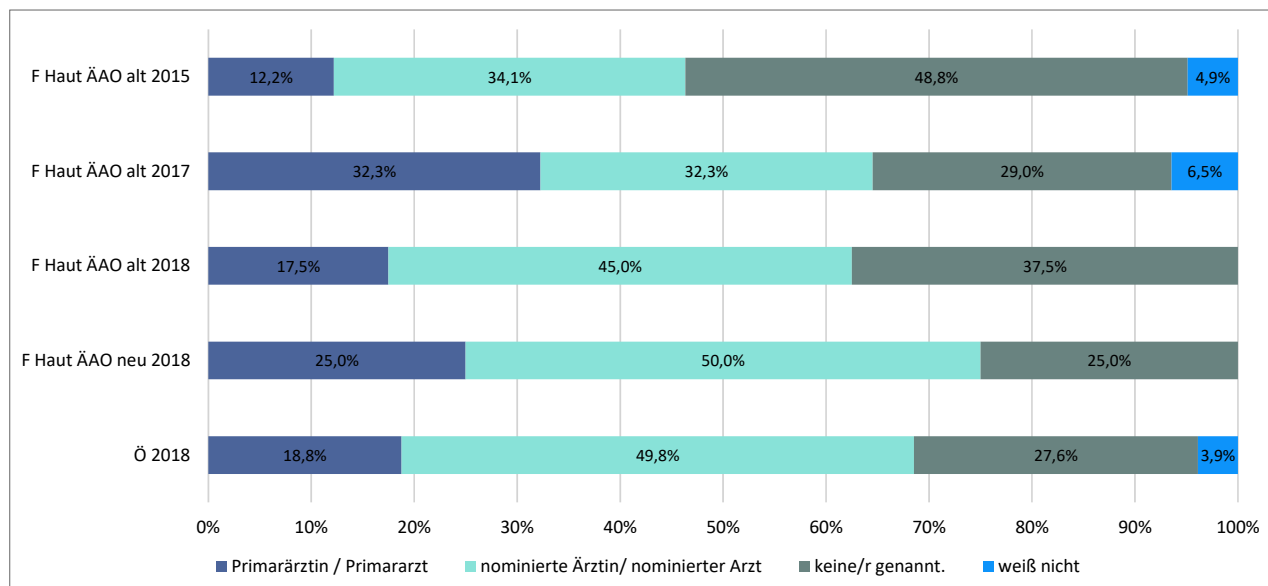
1. Es gibt gute Rotationsmöglichkeiten in der Ausbildung.
2. Der Ausbilder erhält genügend Unterstützung durch die Leitung, hat ausreichend Zeit für die Ausbildung, ist fachlich kompetent und vermittelt gut.
3. Es ist ein gutes Ausbildungskonzept vorhanden, das tatsächlich angewandt wird.
4. Der Ausbildungsverantwortliche bemüht sich um eine gute Ausbildung.
5. Der Ausbildungsverantwortliche bzw. Vorgesetzte gibt oftmals Feedback darüber, wie gut die Arbeit erledigt wird.
6. Die Stammmannschaft ist gut erreichbar und bereit, während der Kernarbeitszeit und der verlängerten Dienste Auskunft zu geben, wenn ein Arzt in Ausbildung Fragen bezüglich einer Therapie oder eines Eingriffs hat oder generell Unterstützung braucht.
7. Die Berücksichtigung von Leitlinien wird vermittelt.
8. Evaluierungsgespräche zum jeweils absolvierten Ausbildungsabschnitt finden wie in der ÄAO vorgesehen statt.
9. Der Dienstgeber schickt Ärzte in Ausbildung regelmäßig auf externe Fortbildungen und Kongresse.
10. Es ist eine gute Work-Life-Balance möglich.

Die Reihenfolge der Faktoren ergibt sich aufgrund interner Berechnungen, diese beeinflussen die Gesamtbewertung am stärksten (Berechnung der statistischen Korrelation, Reihenfolge nach Wichtigkeit). **Für zukünftige Verbesserungsmaßnahmen sind jene der oben genannten Faktoren als prioritäre Ansatzpunkte zu betrachten, welche in einer Abteilung schlechter als im Durchschnitt bewertet wurden.**

5 Detailauswertung aller Fragen

Ausbildungsverantwortung, Ausbilder

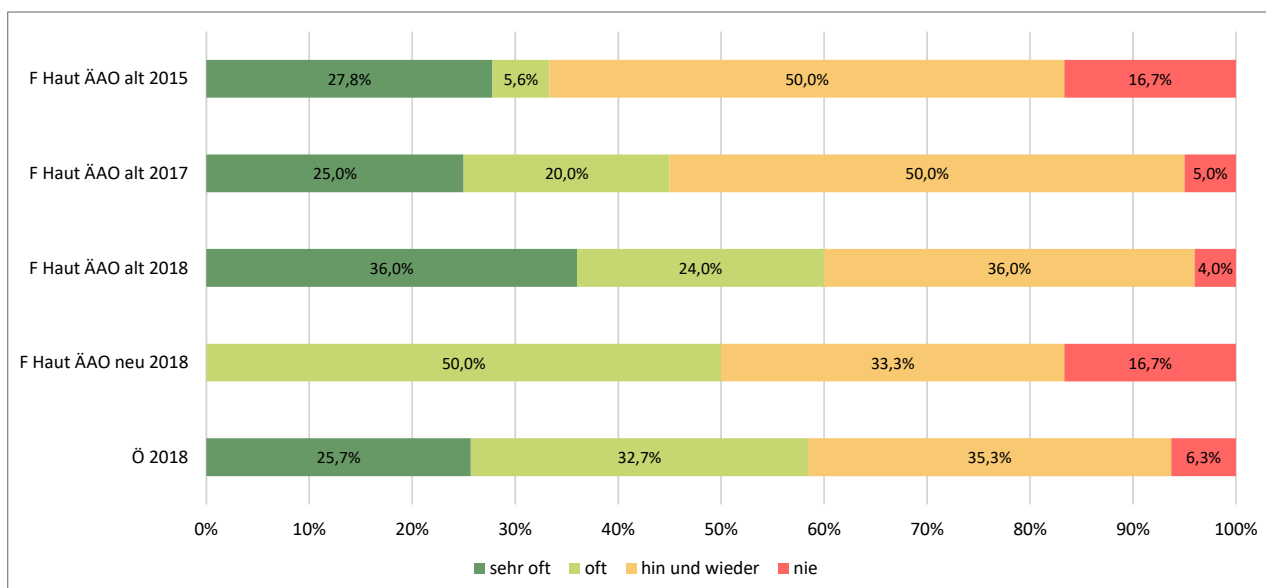
Wer war der/die Ihnen genannte Ausbildungsverantwortliche an der Abteilung?



| | Prozent | | | | N |
|----------------------------|---------------------------|-------------------------------------|------------------|------------|------|
| | Primärärztin / Primararzt | nominierte Ärztin/ nominierter Arzt | keine/r genannt. | weiß nicht | |
| F Haut ÄAO alt 2015 | 12,2% | 34,1% | 48,8% | 4,9% | 41 |
| F Haut ÄAO alt 2017 | 32,3% | 32,3% | 29,0% | 6,5% | 31 |
| F Haut ÄAO alt 2018 | 17,5% | 45,0% | 37,5% | 0,0% | 40 |
| F Haut ÄAO neu 2018 | 25,0% | 50,0% | 25,0% | 0,0% | 8 |
| Ö 2018 | 18,8% | 49,8% | 27,6% | 3,9% | 1903 |

| | Anzahl | | | | N |
|----------------------------|---------------------------|-------------------------------------|------------------|------------|------|
| | Primärärztin / Primararzt | nominierte Ärztin/ nominierter Arzt | keine/r genannt. | weiß nicht | |
| F Haut ÄAO alt 2015 | 5 | 14 | 20 | 2 | 41 |
| F Haut ÄAO alt 2017 | 10 | 10 | 9 | 2 | 31 |
| F Haut ÄAO alt 2018 | 7 | 18 | 15 | 0 | 40 |
| F Haut ÄAO neu 2018 | 2 | 4 | 2 | 0 | 8 |
| Ö 2018 | 357 | 947 | 525 | 74 | 1903 |

Wie sehr hat sich der/die Ausbildungsverantwortliche bzw. die Vertretung um Ihre Ausbildung bemüht (z.B. durch Fortbildungen, persönliche Gespräche, konstruktive Kritik und Feedback)?

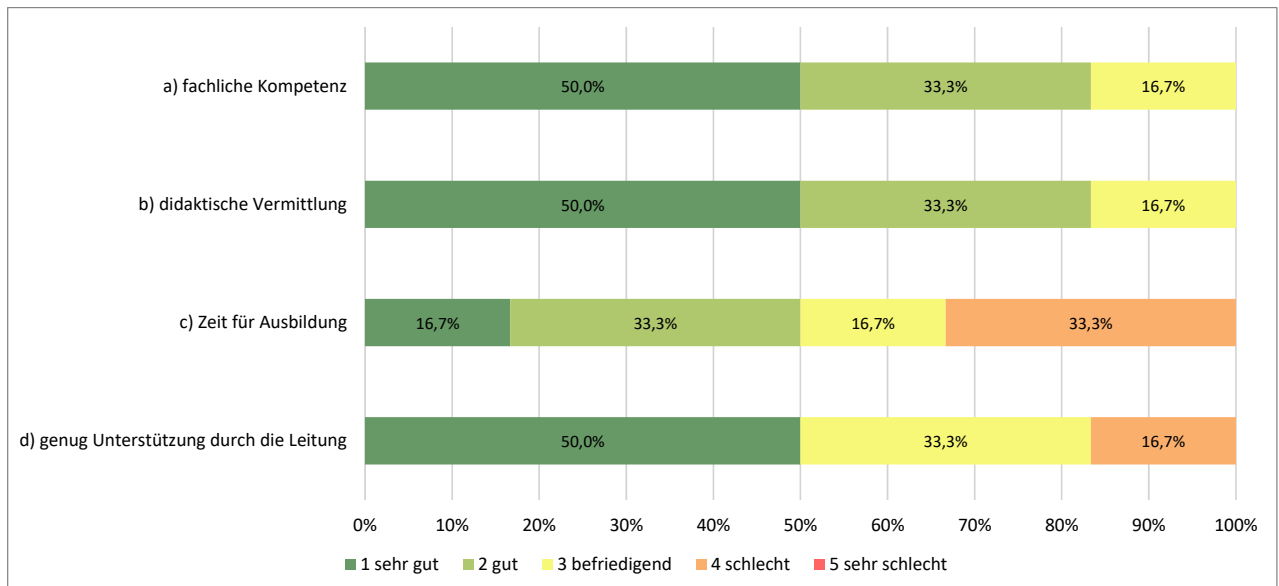


| | Prozent | | | | N |
|----------------------------|----------|-------|----------------|-------|------|
| | sehr oft | oft | hin und wieder | nie | |
| F Haut ÄAO alt 2015 | 27,8% | 5,6% | 50,0% | 16,7% | 18 |
| F Haut ÄAO alt 2017 | 25,0% | 20,0% | 50,0% | 5,0% | 20 |
| F Haut ÄAO alt 2018 | 36,0% | 24,0% | 36,0% | 4,0% | 25 |
| F Haut ÄAO neu 2018 | 0,0% | 50,0% | 33,3% | 16,7% | 6 |
| Ö 2018 | 25,7% | 32,7% | 35,3% | 6,3% | 1304 |

| | Anzahl | | | | N |
|----------------------------|----------|-----|----------------|-----|------|
| | sehr oft | oft | hin und wieder | nie | |
| F Haut ÄAO alt 2015 | 5 | 1 | 9 | 3 | 18 |
| F Haut ÄAO alt 2017 | 5 | 4 | 10 | 1 | 20 |
| F Haut ÄAO alt 2018 | 9 | 6 | 9 | 1 | 25 |
| F Haut ÄAO neu 2018 | 0 | 3 | 2 | 1 | 6 |
| Ö 2018 | 335 | 427 | 460 | 82 | 1304 |

Zuerst sind die vier Fragen zum Ausbilder nur für das Ausbildungsfach nach ÄAO neu für das Jahr 2018 ausgewertet, anschließend ist jede Frage mit dem Vergleich ausgewertet:

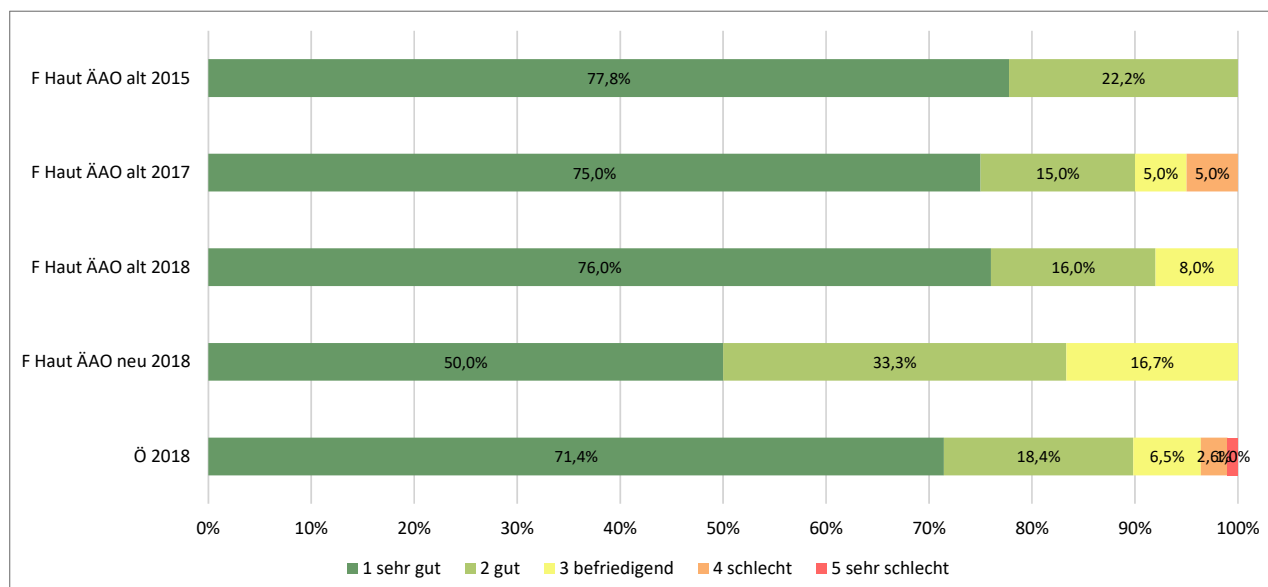
Wie gut erfüllt diese/r die folgenden Voraussetzungen für eine/n Ausbilder/in?



| | Prozent | | | | | N |
|---|------------|-------|----------------|------------|-----------------|---|
| | 1 sehr gut | 2 gut | 3 befriedigend | 4 schlecht | 5 sehr schlecht | |
| a) fachliche Kompetenz | 50,0% | 33,3% | 16,7% | 0,0% | 0,0% | 6 |
| b) didaktische Vermittlung | 50,0% | 33,3% | 16,7% | 0,0% | 0,0% | 6 |
| c) Zeit für Ausbildung | 16,7% | 33,3% | 16,7% | 33,3% | 0,0% | 6 |
| d) genug Unterstützung durch die Leitung | 50,0% | 0,0% | 33,3% | 16,7% | 0,0% | 6 |

| | Anzahl | | | | | N |
|---|------------|-------|----------------|------------|-----------------|---|
| | 1 sehr gut | 2 gut | 3 befriedigend | 4 schlecht | 5 sehr schlecht | |
| a) fachliche Kompetenz | 3 | 2 | 1 | 0 | 0 | 6 |
| b) didaktische Vermittlung | 3 | 2 | 1 | 0 | 0 | 6 |
| c) Zeit für Ausbildung | 1 | 2 | 1 | 2 | 0 | 6 |
| d) genug Unterstützung durch die Leitung | 3 | 0 | 2 | 1 | 0 | 6 |

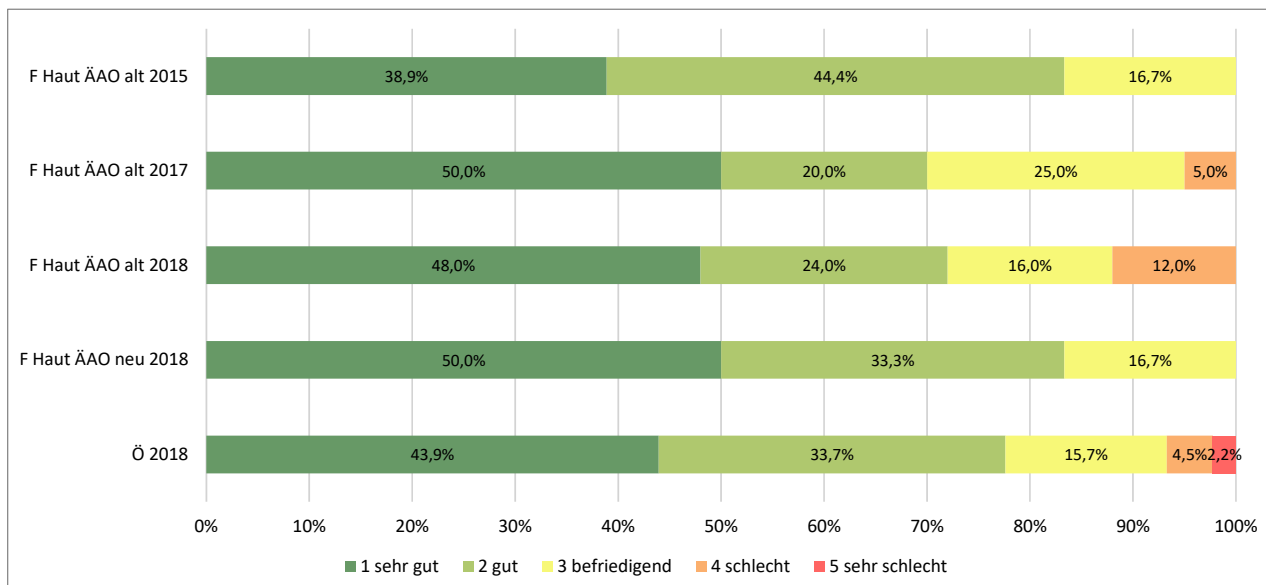
Ausbildungsverantwortliche/r - fachliche Kompetenz



| | Prozent | | | | | N |
|----------------------------|------------|-------|----------------|------------|-----------------|------|
| | 1 sehr gut | 2 gut | 3 befriedigend | 4 schlecht | 5 sehr schlecht | |
| F Haut ÄAO alt 2015 | 77,8% | 22,2% | 0,0% | 0,0% | 0,0% | 18 |
| F Haut ÄAO alt 2017 | 75,0% | 15,0% | 5,0% | 5,0% | 0,0% | 20 |
| F Haut ÄAO alt 2018 | 76,0% | 16,0% | 8,0% | 0,0% | 0,0% | 25 |
| F Haut ÄAO neu 2018 | 50,0% | 33,3% | 16,7% | 0,0% | 0,0% | 6 |
| Ö 2018 | 71,4% | 18,4% | 6,5% | 2,6% | 1,0% | 1299 |

| | Anzahl | | | | | N |
|----------------------------|------------|-------|----------------|------------|-----------------|------|
| | 1 sehr gut | 2 gut | 3 befriedigend | 4 schlecht | 5 sehr schlecht | |
| F Haut ÄAO alt 2015 | 14 | 4 | 0 | 0 | 0 | 18 |
| F Haut ÄAO alt 2017 | 15 | 3 | 1 | 1 | 0 | 20 |
| F Haut ÄAO alt 2018 | 19 | 4 | 2 | 0 | 0 | 25 |
| F Haut ÄAO neu 2018 | 3 | 2 | 1 | 0 | 0 | 6 |
| Ö 2018 | 928 | 239 | 85 | 34 | 13 | 1299 |

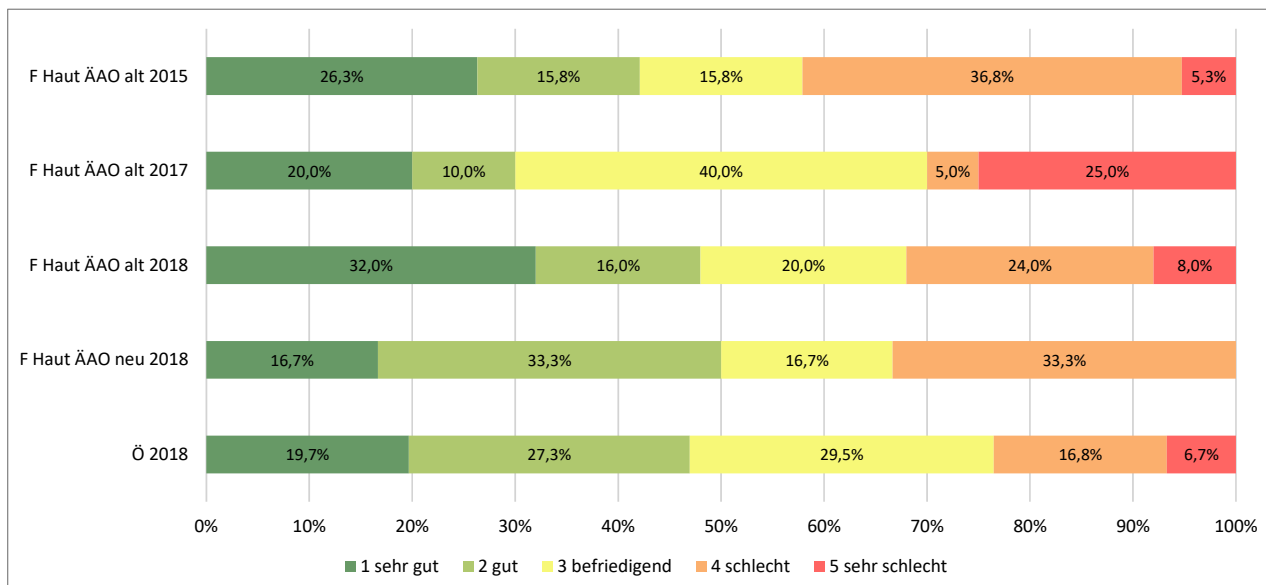
Ausbildungsverantwortliche/r - didaktische Vermittlung



| | Prozent | | | | | N |
|----------------------------|------------|-------|----------------|------------|-----------------|------|
| | 1 sehr gut | 2 gut | 3 befriedigend | 4 schlecht | 5 sehr schlecht | |
| F Haut ÄAO alt 2015 | 38,9% | 44,4% | 16,7% | 0,0% | 0,0% | 18 |
| F Haut ÄAO alt 2017 | 50,0% | 20,0% | 25,0% | 5,0% | 0,0% | 20 |
| F Haut ÄAO alt 2018 | 48,0% | 24,0% | 16,0% | 12,0% | 0,0% | 25 |
| F Haut ÄAO neu 2018 | 50,0% | 33,3% | 16,7% | 0,0% | 0,0% | 6 |
| Ö 2018 | 43,9% | 33,7% | 15,7% | 4,5% | 2,2% | 1295 |

| | Anzahl | | | | | N |
|----------------------------|------------|-------|----------------|------------|-----------------|------|
| | 1 sehr gut | 2 gut | 3 befriedigend | 4 schlecht | 5 sehr schlecht | |
| F Haut ÄAO alt 2015 | 7 | 8 | 3 | 0 | 0 | 18 |
| F Haut ÄAO alt 2017 | 10 | 4 | 5 | 1 | 0 | 20 |
| F Haut ÄAO alt 2018 | 12 | 6 | 4 | 3 | 0 | 25 |
| F Haut ÄAO neu 2018 | 3 | 2 | 1 | 0 | 0 | 6 |
| Ö 2018 | 569 | 436 | 203 | 58 | 29 | 1295 |

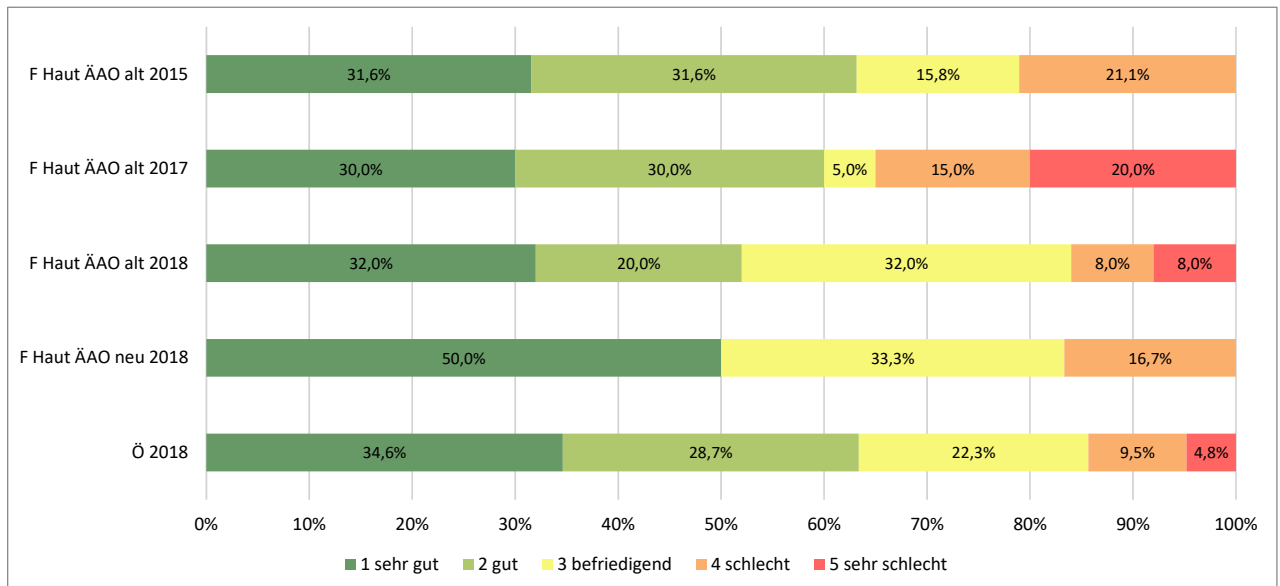
Ausbildungsverantwortliche/r - Zeit für die Ausbildung



| | Prozent | | | | | N |
|----------------------------|------------|-------|----------------|------------|-----------------|------|
| | 1 sehr gut | 2 gut | 3 befriedigend | 4 schlecht | 5 sehr schlecht | |
| F Haut ÄAO alt 2015 | 26,3% | 15,8% | 15,8% | 36,8% | 5,3% | 19 |
| F Haut ÄAO alt 2017 | 20,0% | 10,0% | 40,0% | 5,0% | 25,0% | 20 |
| F Haut ÄAO alt 2018 | 32,0% | 16,0% | 20,0% | 24,0% | 8,0% | 25 |
| F Haut ÄAO neu 2018 | 16,7% | 33,3% | 16,7% | 33,3% | 0,0% | 6 |
| Ö 2018 | 19,7% | 27,3% | 29,5% | 16,8% | 6,7% | 1297 |

| | Anzahl | | | | | N |
|----------------------------|------------|-------|----------------|------------|-----------------|------|
| | 1 sehr gut | 2 gut | 3 befriedigend | 4 schlecht | 5 sehr schlecht | |
| F Haut ÄAO alt 2015 | 5 | 3 | 3 | 7 | 1 | 19 |
| F Haut ÄAO alt 2017 | 4 | 2 | 8 | 1 | 5 | 20 |
| F Haut ÄAO alt 2018 | 8 | 4 | 5 | 6 | 2 | 25 |
| F Haut ÄAO neu 2018 | 1 | 2 | 1 | 2 | 0 | 6 |
| Ö 2018 | 255 | 354 | 383 | 218 | 87 | 1297 |

Ausbildungsverantwortliche/r - genug Unterstützung durch die Leitung

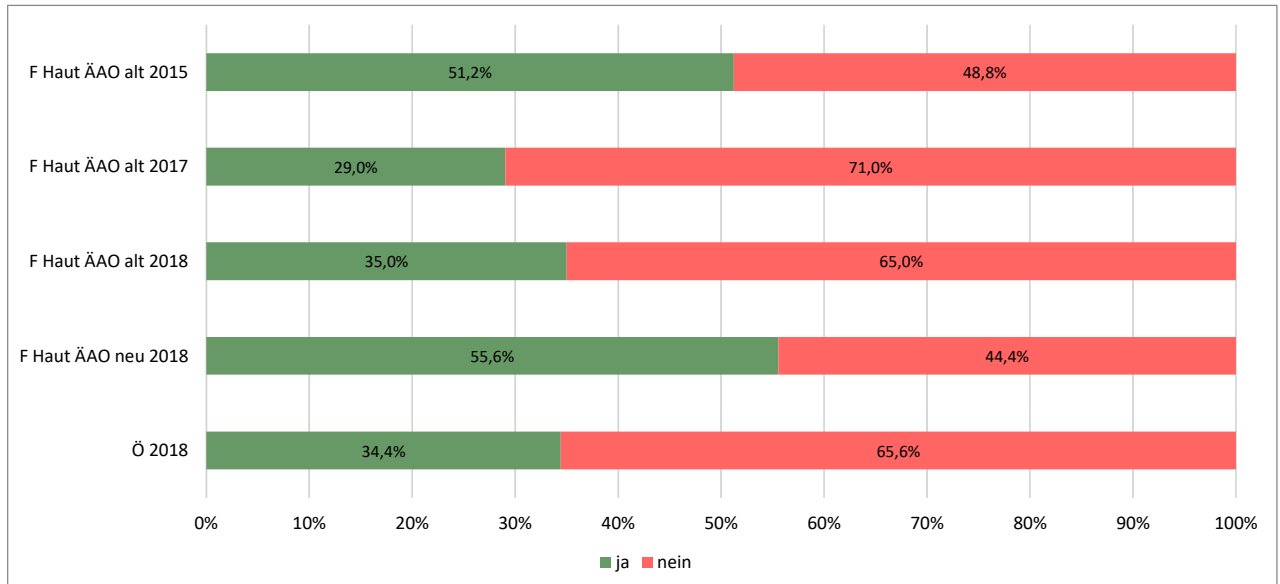


| | Prozent | | | | | N |
|----------------------------|------------|-------|----------------|------------|-----------------|------|
| | 1 sehr gut | 2 gut | 3 befriedigend | 4 schlecht | 5 sehr schlecht | |
| F Haut ÄAO alt 2015 | 31,6% | 31,6% | 15,8% | 21,1% | 0,0% | 19 |
| F Haut ÄAO alt 2017 | 30,0% | 30,0% | 5,0% | 15,0% | 20,0% | 20 |
| F Haut ÄAO alt 2018 | 32,0% | 20,0% | 32,0% | 8,0% | 8,0% | 25 |
| F Haut ÄAO neu 2018 | 50,0% | 0,0% | 33,3% | 16,7% | 0,0% | 6 |
| Ö 2018 | 34,6% | 28,7% | 22,3% | 9,5% | 4,8% | 1291 |

| | Anzahl | | | | | N |
|----------------------------|------------|-------|----------------|------------|-----------------|------|
| | 1 sehr gut | 2 gut | 3 befriedigend | 4 schlecht | 5 sehr schlecht | |
| F Haut ÄAO alt 2015 | 6 | 6 | 3 | 4 | 0 | 19 |
| F Haut ÄAO alt 2017 | 6 | 6 | 1 | 3 | 4 | 20 |
| F Haut ÄAO alt 2018 | 8 | 5 | 8 | 2 | 2 | 25 |
| F Haut ÄAO neu 2018 | 3 | 0 | 2 | 1 | 0 | 6 |
| Ö 2018 | 447 | 371 | 288 | 123 | 62 | 1291 |

Ausbildungskonzept

Gab es für die Ausbildung der Assistenzärztinnen und -ärzte an der Abteilung ein Ausbildungskonzept, ein Ausbildungs-Logbuch, einen Ausbildungsleitfaden oder etwas Vergleichbares, das tatsächlich zur Anwendung kam?

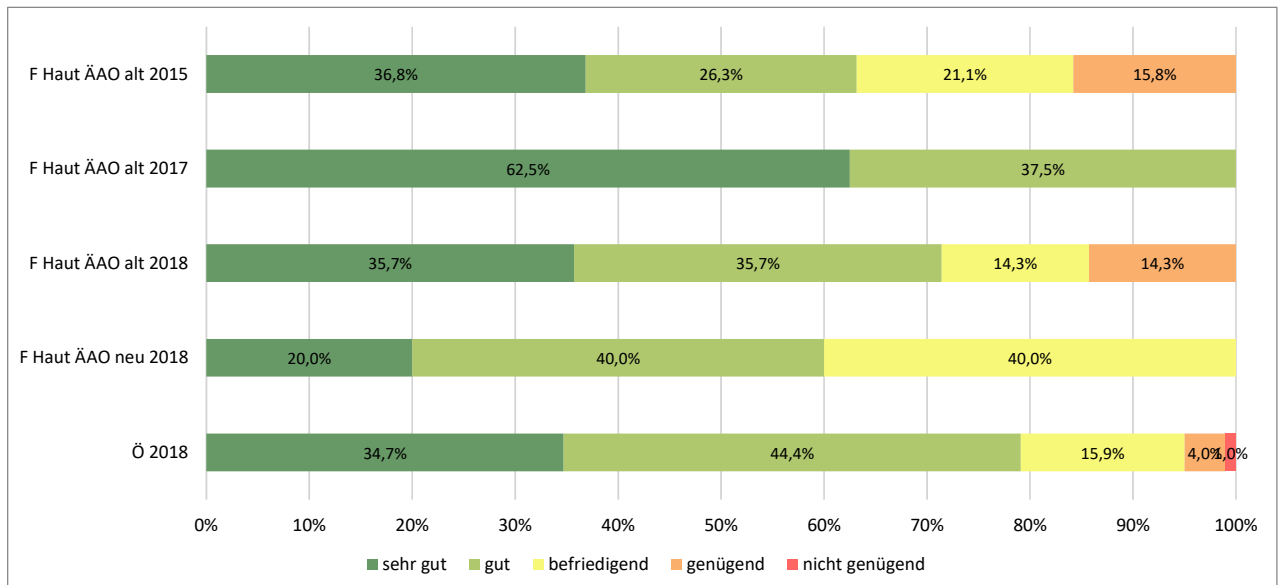


| | Prozent | | N |
|----------------------------|---------|-------|------|
| | ja | nein | |
| F Haut ÄAO alt 2015 | 51,2% | 48,8% | 41 |
| F Haut ÄAO alt 2017 | 29,0% | 71,0% | 31 |
| F Haut ÄAO alt 2018 | 35,0% | 65,0% | 40 |
| F Haut ÄAO neu 2018 | 55,6% | 44,4% | 9 |
| Ö 2018 | 34,4% | 65,6% | 1984 |

| | Anzahl | | N |
|----------------------------|--------|------|------|
| | ja | nein | |
| F Haut ÄAO alt 2015 | 21 | 20 | 41 |
| F Haut ÄAO alt 2017 | 9 | 22 | 31 |
| F Haut ÄAO alt 2018 | 14 | 26 | 40 |
| F Haut ÄAO neu 2018 | 5 | 4 | 9 |
| Ö 2018 | 683 | 1301 | 1984 |

Die Beurteilung des Ausbildungskonzepts erfolgt nur von jenen Ärztinnen und Ärzten, welche angegeben haben, dass es ein Ausbildungskonzept an der Abteilung gibt.

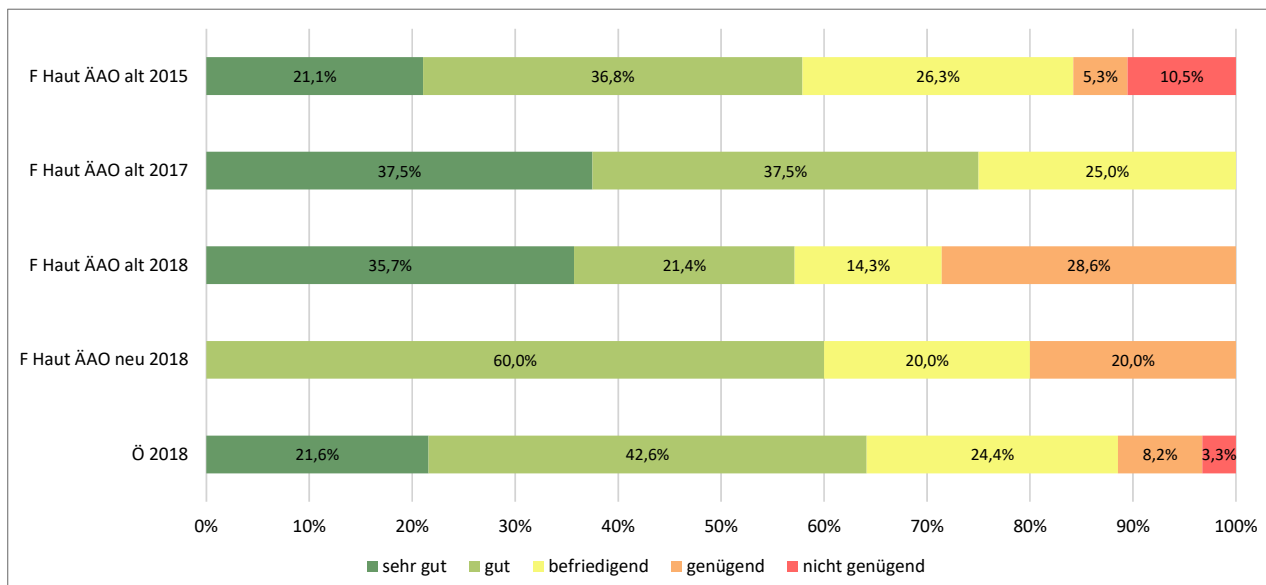
Wie beurteilen Sie die Qualität des Ausbildungskonzepts?



| | Prozent | | | | | N |
|----------------------------|----------|-------|--------------|----------|----------------|-----|
| | sehr gut | gut | befriedigend | genügend | nicht genügend | |
| F Haut ÄAO alt 2015 | 36,8% | 26,3% | 21,1% | 15,8% | 0,0% | 19 |
| F Haut ÄAO alt 2017 | 62,5% | 37,5% | 0,0% | 0,0% | 0,0% | 8 |
| F Haut ÄAO alt 2018 | 35,7% | 35,7% | 14,3% | 14,3% | 0,0% | 14 |
| F Haut ÄAO neu 2018 | 20,0% | 40,0% | 40,0% | 0,0% | 0,0% | 5 |
| Ö 2018 | 34,7% | 44,4% | 15,9% | 4,0% | 1,0% | 680 |

| | Anzahl | | | | | N |
|----------------------------|----------|-----|--------------|----------|----------------|-----|
| | sehr gut | gut | befriedigend | genügend | nicht genügend | |
| F Haut ÄAO alt 2015 | 7 | 5 | 4 | 3 | 0 | 19 |
| F Haut ÄAO alt 2017 | 5 | 3 | 0 | 0 | 0 | 8 |
| F Haut ÄAO alt 2018 | 5 | 5 | 2 | 2 | 0 | 14 |
| F Haut ÄAO neu 2018 | 1 | 2 | 2 | 0 | 0 | 5 |
| Ö 2018 | 236 | 302 | 108 | 27 | 7 | 680 |

Wie beurteilen Sie die Umsetzung des Ausbildungskonzepts?

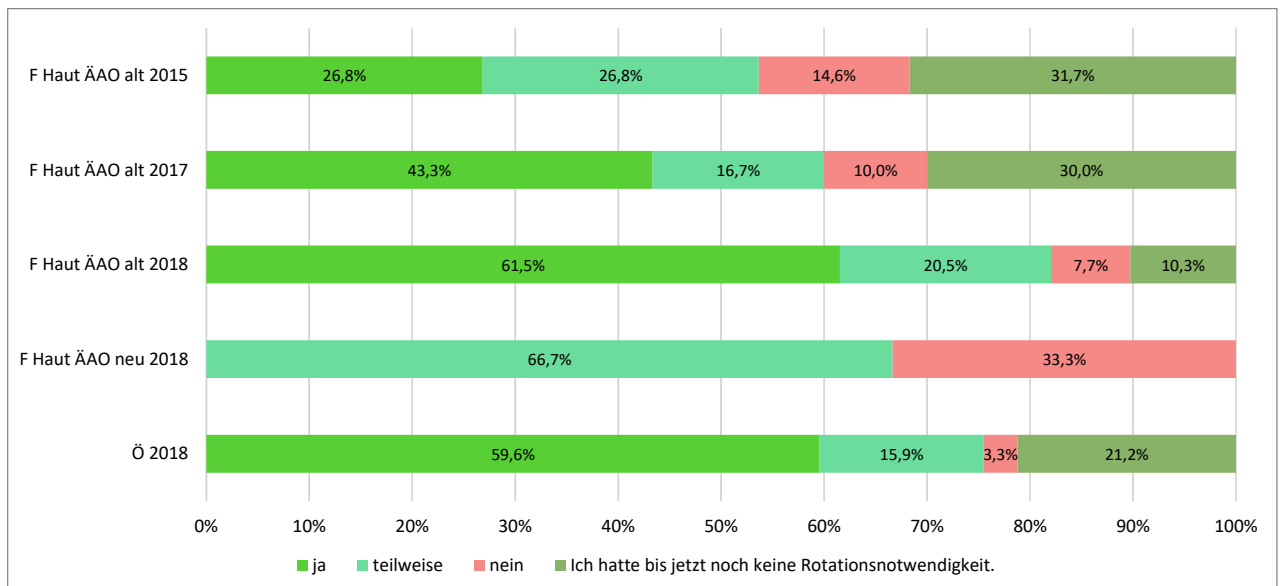


| | Prozent | | | | | N |
|----------------------------|----------|-------|--------------|----------|----------------|-----|
| | sehr gut | gut | befriedigend | genügend | nicht genügend | |
| F Haut ÄAO alt 2015 | 21,1% | 36,8% | 26,3% | 5,3% | 10,5% | 19 |
| F Haut ÄAO alt 2017 | 37,5% | 37,5% | 25,0% | 0,0% | 0,0% | 8 |
| F Haut ÄAO alt 2018 | 35,7% | 21,4% | 14,3% | 28,6% | 0,0% | 14 |
| F Haut ÄAO neu 2018 | 0,0% | 60,0% | 20,0% | 20,0% | 0,0% | 5 |
| Ö 2018 | 21,6% | 42,6% | 24,4% | 8,2% | 3,3% | 672 |

| | Anzahl | | | | | N |
|----------------------------|----------|-----|--------------|----------|----------------|-----|
| | sehr gut | gut | befriedigend | genügend | nicht genügend | |
| F Haut ÄAO alt 2015 | 4 | 7 | 5 | 1 | 2 | 19 |
| F Haut ÄAO alt 2017 | 3 | 3 | 2 | 0 | 0 | 8 |
| F Haut ÄAO alt 2018 | 5 | 3 | 2 | 4 | 0 | 14 |
| F Haut ÄAO neu 2018 | 0 | 3 | 1 | 1 | 0 | 5 |
| Ö 2018 | 145 | 286 | 164 | 55 | 22 | 672 |

Rotation

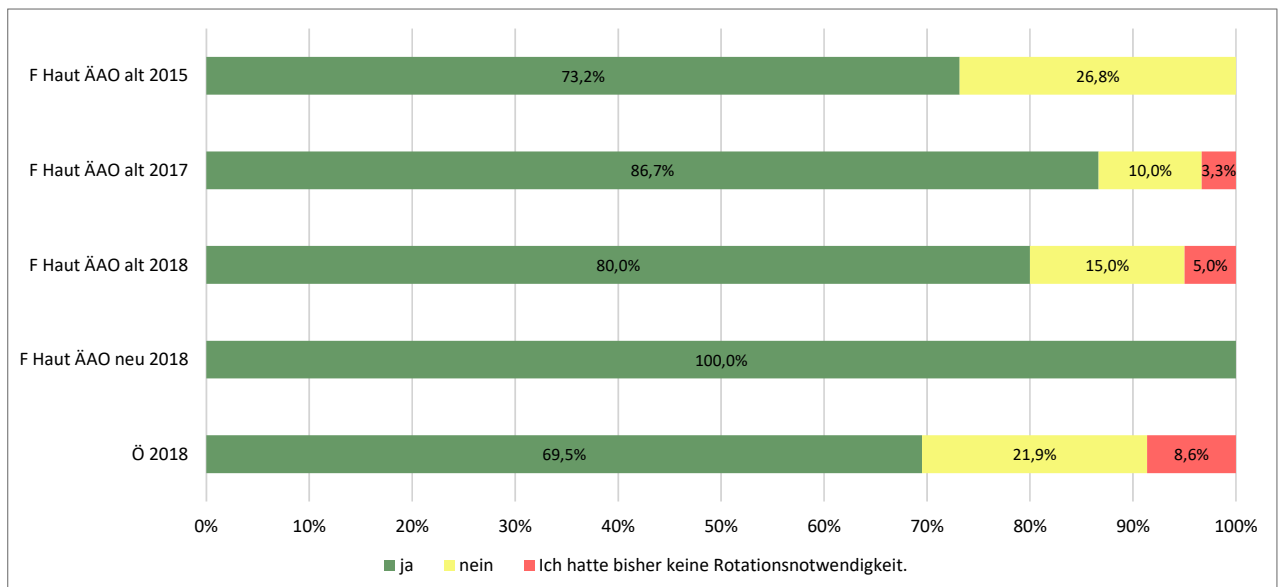
Haben Sie die Möglichkeit, in die laut Ärzte-Ausbildungsordnung vorgeschriebenen Pflichtfächer / Wahlnebenfächer zu rotieren?



| | Prozent | | | | N |
|----------------------------|---------|-----------|-------|--|------|
| | ja | teilweise | nein | Ich hatte bis jetzt noch keine Rotationsnotwendigkeit. | |
| F Haut ÄAO alt 2015 | 26,8% | 26,8% | 14,6% | 31,7% | 41 |
| F Haut ÄAO alt 2017 | 43,3% | 16,7% | 10,0% | 30,0% | 30 |
| F Haut ÄAO alt 2018 | 61,5% | 20,5% | 7,7% | 10,3% | 39 |
| F Haut ÄAO neu 2018 | 0,0% | 66,7% | 33,3% | 0,0% | 3 |
| Ö 2018 | 59,6% | 15,9% | 3,3% | 21,2% | 1566 |

| | Anzahl | | | | N |
|----------------------------|--------|-----------|------|--|------|
| | ja | teilweise | nein | Ich hatte bis jetzt noch keine Rotationsnotwendigkeit. | |
| F Haut ÄAO alt 2015 | 11 | 11 | 6 | 13 | 41 |
| F Haut ÄAO alt 2017 | 13 | 5 | 3 | 9 | 30 |
| F Haut ÄAO alt 2018 | 24 | 8 | 3 | 4 | 39 |
| F Haut ÄAO neu 2018 | 0 | 2 | 1 | 0 | 3 |
| Ö 2018 | 933 | 249 | 52 | 332 | 1566 |

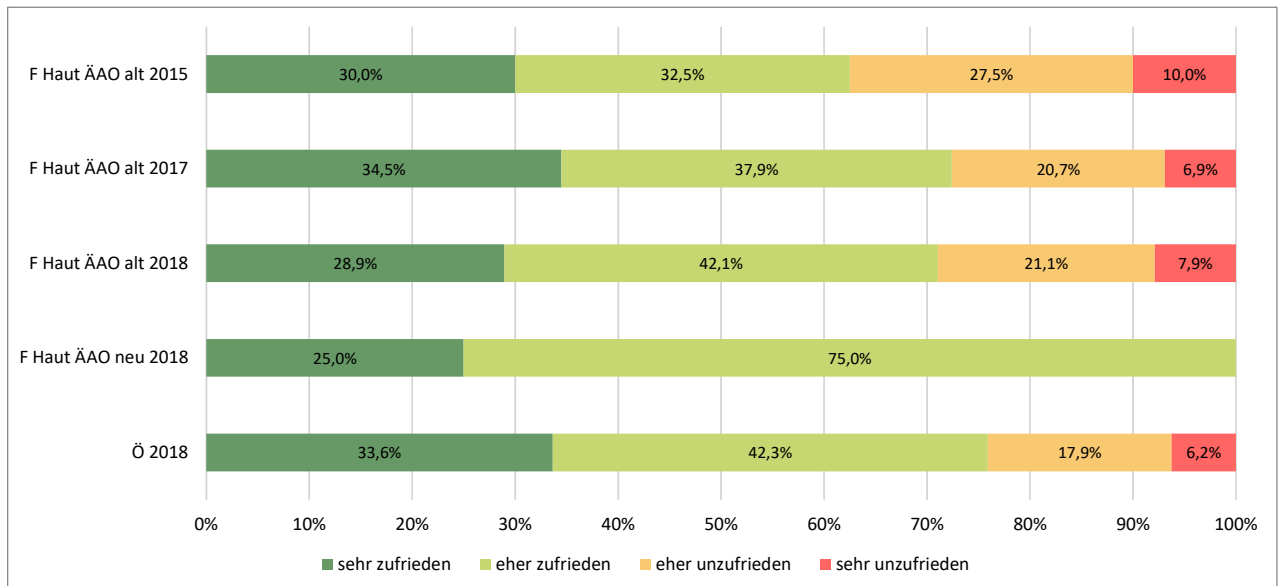
Gab es an der Abteilung eine Rotationsregelung, die Ihnen das Kennenlernen verschiedener Einheiten (Ambulanz, Station etc.) ermöglichte, die eingehalten wurde?



| | Prozent | | | N |
|----------------------------|---------|-------|--|------|
| | ja | nein | Ich hatte bisher keine Rotationsnotwendigkeit. | |
| F Haut ÄAO alt 2015 | 73,2% | 26,8% | 0,0% | 41 |
| F Haut ÄAO alt 2017 | 86,7% | 10,0% | 3,3% | 30 |
| F Haut ÄAO alt 2018 | 80,0% | 15,0% | 5,0% | 40 |
| F Haut ÄAO neu 2018 | 100,0% | 0,0% | 0,0% | 8 |
| Ö 2018 | 69,5% | 21,9% | 8,6% | 1903 |

| | Anzahl | | | N |
|----------------------------|--------|------|--|------|
| | ja | nein | Ich hatte bisher keine Rotationsnotwendigkeit. | |
| F Haut ÄAO alt 2015 | 30 | 11 | 0 | 41 |
| F Haut ÄAO alt 2017 | 26 | 3 | 1 | 30 |
| F Haut ÄAO alt 2018 | 32 | 6 | 2 | 40 |
| F Haut ÄAO neu 2018 | 8 | 0 | 0 | 8 |
| Ö 2018 | 1323 | 416 | 164 | 1903 |

Wie sind Sie mit den Rotationsmöglichkeiten innerhalb Ihrer Fachausbildung zufrieden?

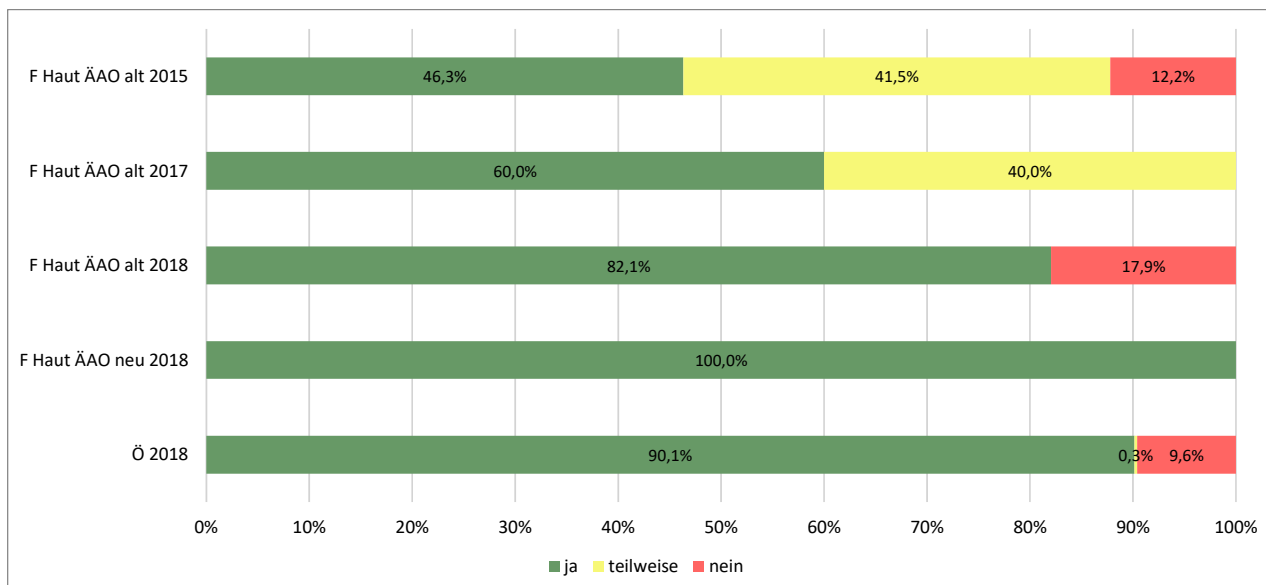


| | Prozent | | | | N |
|----------------------------|----------------|----------------|------------------|------------------|------|
| | sehr zufrieden | eher zufrieden | eher unzufrieden | sehr unzufrieden | |
| F Haut ÄAO alt 2015 | 30,0% | 32,5% | 27,5% | 10,0% | 40 |
| F Haut ÄAO alt 2017 | 34,5% | 37,9% | 20,7% | 6,9% | 29 |
| F Haut ÄAO alt 2018 | 28,9% | 42,1% | 21,1% | 7,9% | 38 |
| F Haut ÄAO neu 2018 | 25,0% | 75,0% | 0,0% | 0,0% | 8 |
| Ö 2018 | 33,6% | 42,3% | 17,9% | 6,2% | 1730 |

| | Anzahl | | | | N |
|----------------------------|----------------|----------------|------------------|------------------|------|
| | sehr zufrieden | eher zufrieden | eher unzufrieden | sehr unzufrieden | |
| F Haut ÄAO alt 2015 | 12 | 13 | 11 | 4 | 40 |
| F Haut ÄAO alt 2017 | 10 | 11 | 6 | 2 | 29 |
| F Haut ÄAO alt 2018 | 11 | 16 | 8 | 3 | 38 |
| F Haut ÄAO neu 2018 | 2 | 6 | 0 | 0 | 8 |
| Ö 2018 | 582 | 731 | 309 | 108 | 1730 |

Organisation an der Abteilung

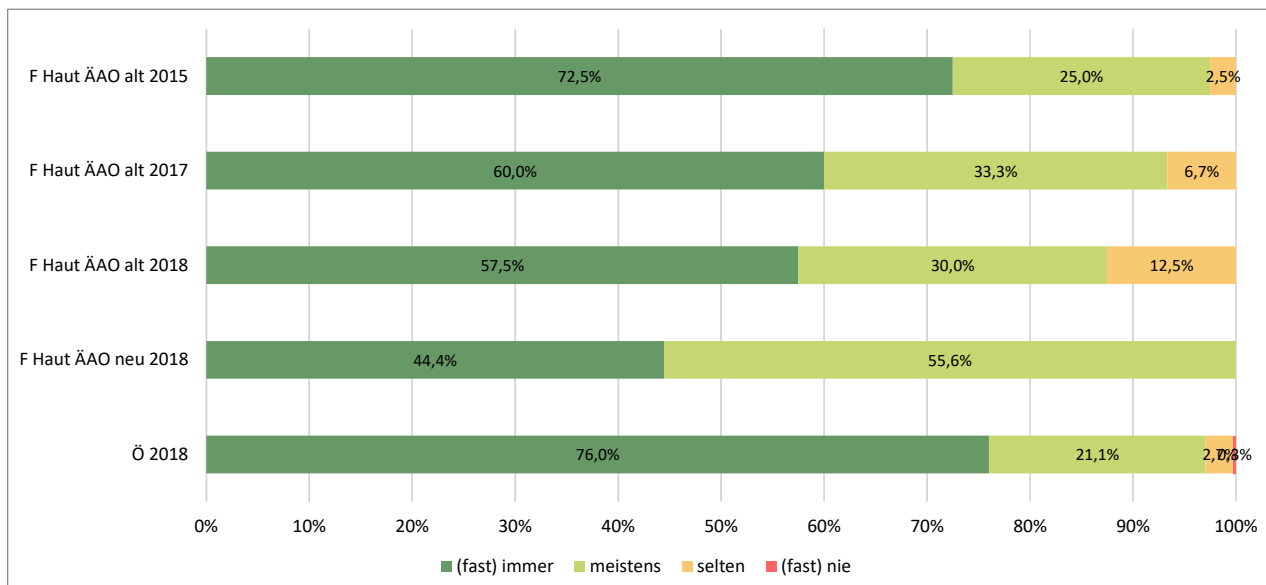
Wurden Tätigkeiten, die an das dipl. Pflegepersonal delegierbar wären (§15 GuKG) von diesem tatsächlich ausgeführt?



| | Prozent | | | N |
|----------------------------|---------|-----------|-------|------|
| | ja | teilweise | nein | |
| F Haut ÄAO alt 2015 | 46,3% | 41,5% | 12,2% | 41 |
| F Haut ÄAO alt 2017 | 60,0% | 40,0% | 0,0% | 30 |
| F Haut ÄAO alt 2018 | 82,1% | 0,0% | 17,9% | 39 |
| F Haut ÄAO neu 2018 | 100,0% | 0,0% | 0,0% | 9 |
| Ö 2018 | 90,1% | 0,3% | 9,6% | 1896 |

| | Anzahl | | | N |
|----------------------------|--------|-----------|------|------|
| | ja | teilweise | nein | |
| F Haut ÄAO alt 2015 | 19 | 17 | 5 | 41 |
| F Haut ÄAO alt 2017 | 18 | 12 | 0 | 30 |
| F Haut ÄAO alt 2018 | 32 | 0 | 7 | 39 |
| F Haut ÄAO neu 2018 | 9 | 0 | 0 | 9 |
| Ö 2018 | 1709 | 5 | 182 | 1896 |

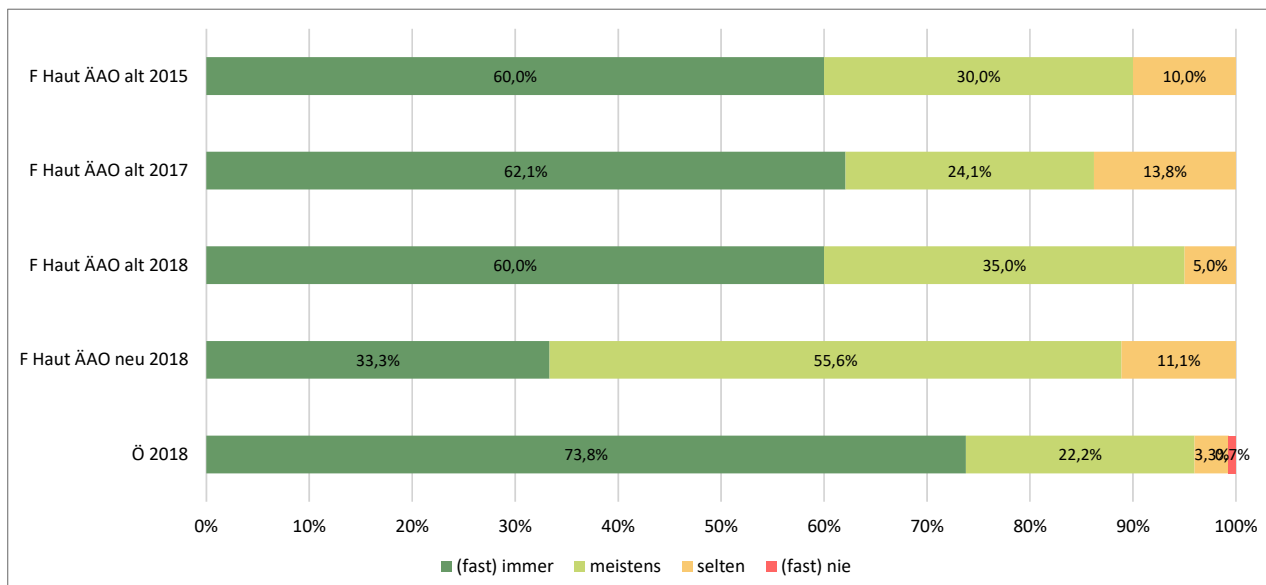
Erreichbarkeit der Stammmannschaft: während der Kernarbeitszeit



| | Prozent | | | | N |
|----------------------------|--------------|----------|--------|------------|------|
| | (fast) immer | meistens | selten | (fast) nie | |
| F Haut ÄAO alt 2015 | 72,5% | 25,0% | 2,5% | 0,0% | 40 |
| F Haut ÄAO alt 2017 | 60,0% | 33,3% | 6,7% | 0,0% | 30 |
| F Haut ÄAO alt 2018 | 57,5% | 30,0% | 12,5% | 0,0% | 40 |
| F Haut ÄAO neu 2018 | 44,4% | 55,6% | 0,0% | 0,0% | 9 |
| Ö 2018 | 76,0% | 21,1% | 2,7% | 0,3% | 1976 |

| | Anzahl | | | | N |
|----------------------------|--------------|----------|--------|------------|------|
| | (fast) immer | meistens | selten | (fast) nie | |
| F Haut ÄAO alt 2015 | 29 | 10 | 1 | 0 | 40 |
| F Haut ÄAO alt 2017 | 18 | 10 | 2 | 0 | 30 |
| F Haut ÄAO alt 2018 | 23 | 12 | 5 | 0 | 40 |
| F Haut ÄAO neu 2018 | 4 | 5 | 0 | 0 | 9 |
| Ö 2018 | 1502 | 416 | 53 | 5 | 1976 |

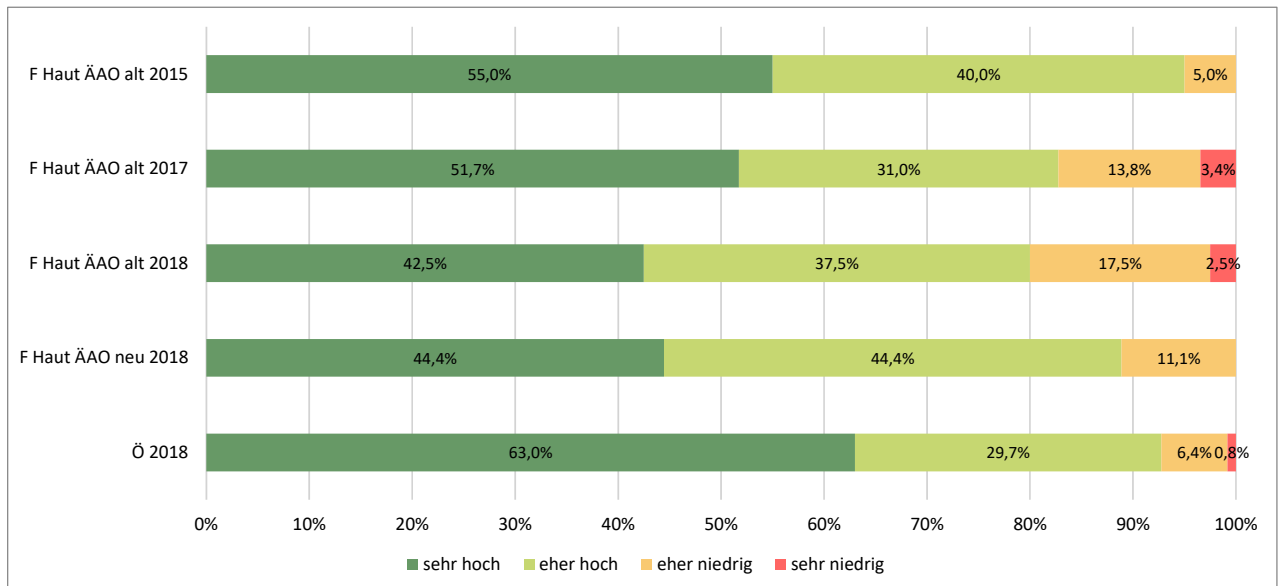
Erreichbarkeit der Stammmannschaft: während des Wochenend- und Nachtdienstes



| | Prozent | | | | N |
|----------------------------|--------------|----------|--------|------------|------|
| | (fast) immer | meistens | selten | (fast) nie | |
| F Haut ÄAO alt 2015 | 60,0% | 30,0% | 10,0% | 0,0% | 40 |
| F Haut ÄAO alt 2017 | 62,1% | 24,1% | 13,8% | 0,0% | 29 |
| F Haut ÄAO alt 2018 | 60,0% | 35,0% | 5,0% | 0,0% | 40 |
| F Haut ÄAO neu 2018 | 33,3% | 55,6% | 11,1% | 0,0% | 9 |
| Ö 2018 | 73,8% | 22,2% | 3,3% | 0,7% | 1914 |

| | Anzahl | | | | N |
|----------------------------|--------------|----------|--------|------------|------|
| | (fast) immer | meistens | selten | (fast) nie | |
| F Haut ÄAO alt 2015 | 24 | 12 | 4 | 0 | 40 |
| F Haut ÄAO alt 2017 | 18 | 7 | 4 | 0 | 29 |
| F Haut ÄAO alt 2018 | 24 | 14 | 2 | 0 | 40 |
| F Haut ÄAO neu 2018 | 3 | 5 | 1 | 0 | 9 |
| Ö 2018 | 1412 | 425 | 64 | 13 | 1914 |

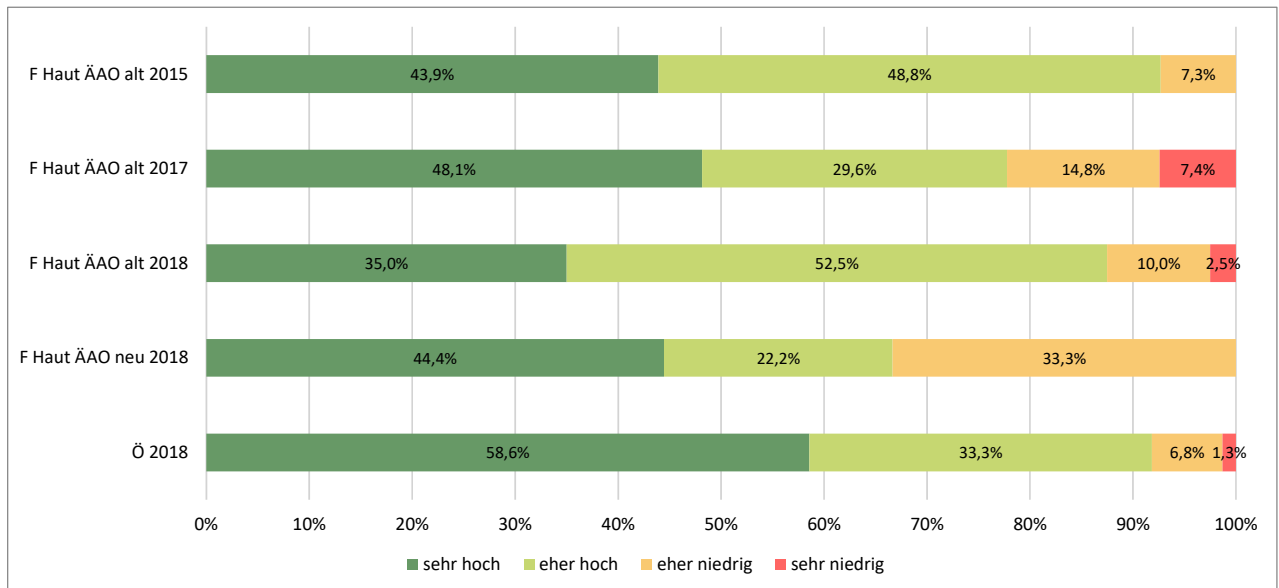
Auskunftsbereitschaft der Stammmannschaft: während der Kernarbeitszeit



| | Prozent | | | | N |
|----------------------------|-----------|-----------|--------------|--------------|------|
| | sehr hoch | eher hoch | eher niedrig | sehr niedrig | |
| F Haut ÄAO alt 2015 | 55,0% | 40,0% | 5,0% | 0,0% | 40 |
| F Haut ÄAO alt 2017 | 51,7% | 31,0% | 13,8% | 3,4% | 29 |
| F Haut ÄAO alt 2018 | 42,5% | 37,5% | 17,5% | 2,5% | 40 |
| F Haut ÄAO neu 2018 | 44,4% | 44,4% | 11,1% | 0,0% | 9 |
| Ö 2018 | 63,0% | 29,7% | 6,4% | 0,8% | 1970 |

| | Anzahl | | | | N |
|----------------------------|-----------|-----------|--------------|--------------|------|
| | sehr hoch | eher hoch | eher niedrig | sehr niedrig | |
| F Haut ÄAO alt 2015 | 22 | 16 | 2 | 0 | 40 |
| F Haut ÄAO alt 2017 | 15 | 9 | 4 | 1 | 29 |
| F Haut ÄAO alt 2018 | 17 | 15 | 7 | 1 | 40 |
| F Haut ÄAO neu 2018 | 4 | 4 | 1 | 0 | 9 |
| Ö 2018 | 1241 | 586 | 127 | 16 | 1970 |

Auskunftsbereitschaft der Stammmannschaft: während des Nacht- und Wochenenddienstes

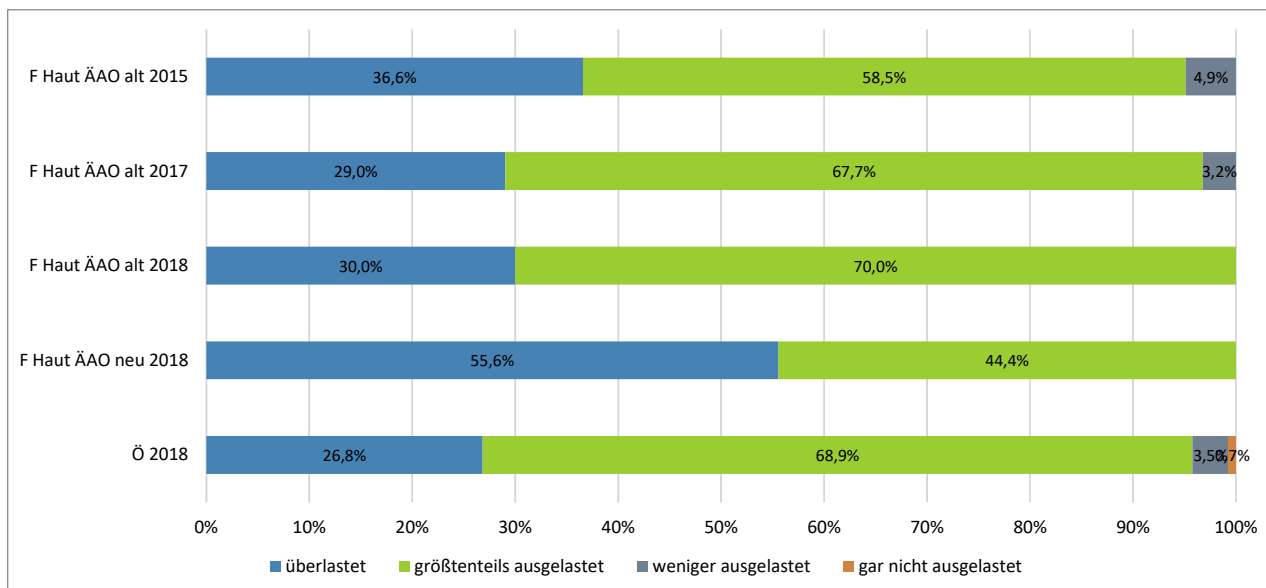


| | Prozent | | | | N |
|----------------------------|-----------|-----------|--------------|--------------|------|
| | sehr hoch | eher hoch | eher niedrig | sehr niedrig | |
| F Haut ÄAO alt 2015 | 43,9% | 48,8% | 7,3% | 0,0% | 41 |
| F Haut ÄAO alt 2017 | 48,1% | 29,6% | 14,8% | 7,4% | 27 |
| F Haut ÄAO alt 2018 | 35,0% | 52,5% | 10,0% | 2,5% | 40 |
| F Haut ÄAO neu 2018 | 44,4% | 22,2% | 33,3% | 0,0% | 9 |
| Ö 2018 | 58,6% | 33,3% | 6,8% | 1,3% | 1914 |

| | Anzahl | | | | N |
|----------------------------|-----------|-----------|--------------|--------------|------|
| | sehr hoch | eher hoch | eher niedrig | sehr niedrig | |
| F Haut ÄAO alt 2015 | 18 | 20 | 3 | 0 | 41 |
| F Haut ÄAO alt 2017 | 13 | 8 | 4 | 2 | 27 |
| F Haut ÄAO alt 2018 | 14 | 21 | 4 | 1 | 40 |
| F Haut ÄAO neu 2018 | 4 | 2 | 3 | 0 | 9 |
| Ö 2018 | 1121 | 637 | 131 | 25 | 1914 |

Arbeitsbelastung / Leistungsdichte

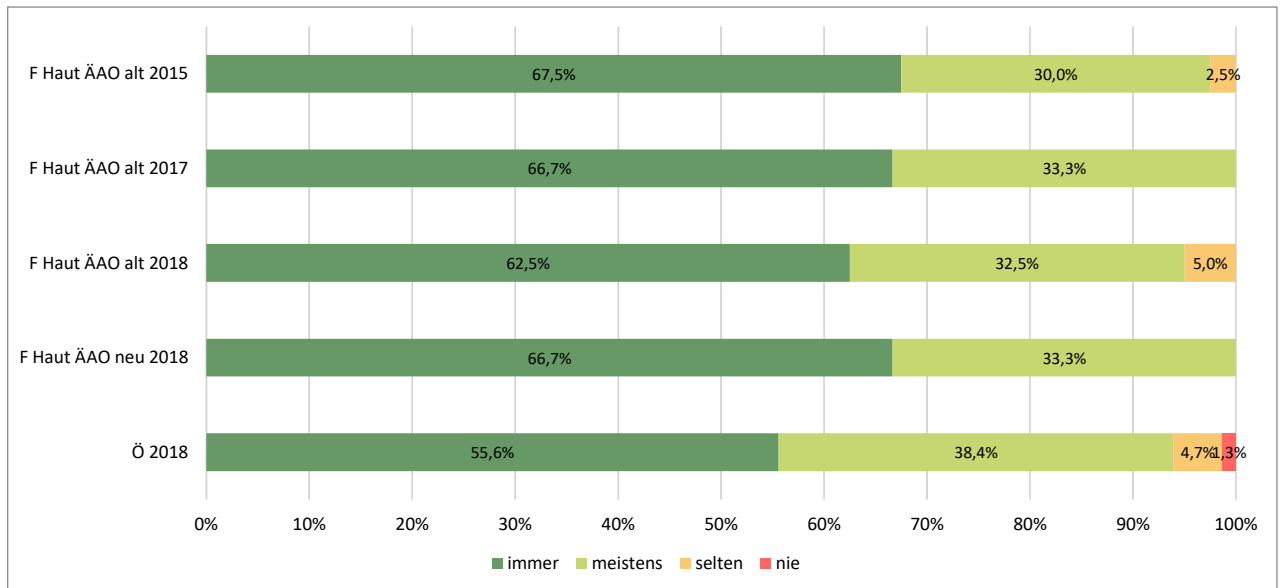
Wie sehr fühlten Sie sich arbeitsmäßig auf der Abteilung ausgelastet?



| | Prozent | | | | N |
|----------------------------|------------|--------------------------|---------------------|-----------------------|------|
| | überlastet | größtenteils ausgelastet | weniger ausgelastet | gar nicht ausgelastet | |
| F Haut ÄAO alt 2015 | 36,6% | 58,5% | 4,9% | 0,0% | 41 |
| F Haut ÄAO alt 2017 | 29,0% | 67,7% | 3,2% | 0,0% | 31 |
| F Haut ÄAO alt 2018 | 30,0% | 70,0% | 0,0% | 0,0% | 40 |
| F Haut ÄAO neu 2018 | 55,6% | 44,4% | 0,0% | 0,0% | 9 |
| Ö 2018 | 26,8% | 68,9% | 3,5% | 0,7% | 1986 |

| | Anzahl | | | | N |
|----------------------------|------------|--------------------------|---------------------|-----------------------|------|
| | überlastet | größtenteils ausgelastet | weniger ausgelastet | gar nicht ausgelastet | |
| F Haut ÄAO alt 2015 | 15 | 24 | 2 | 0 | 41 |
| F Haut ÄAO alt 2017 | 9 | 21 | 1 | 0 | 31 |
| F Haut ÄAO alt 2018 | 12 | 28 | 0 | 0 | 40 |
| F Haut ÄAO neu 2018 | 5 | 4 | 0 | 0 | 9 |
| Ö 2018 | 533 | 1369 | 70 | 14 | 1986 |

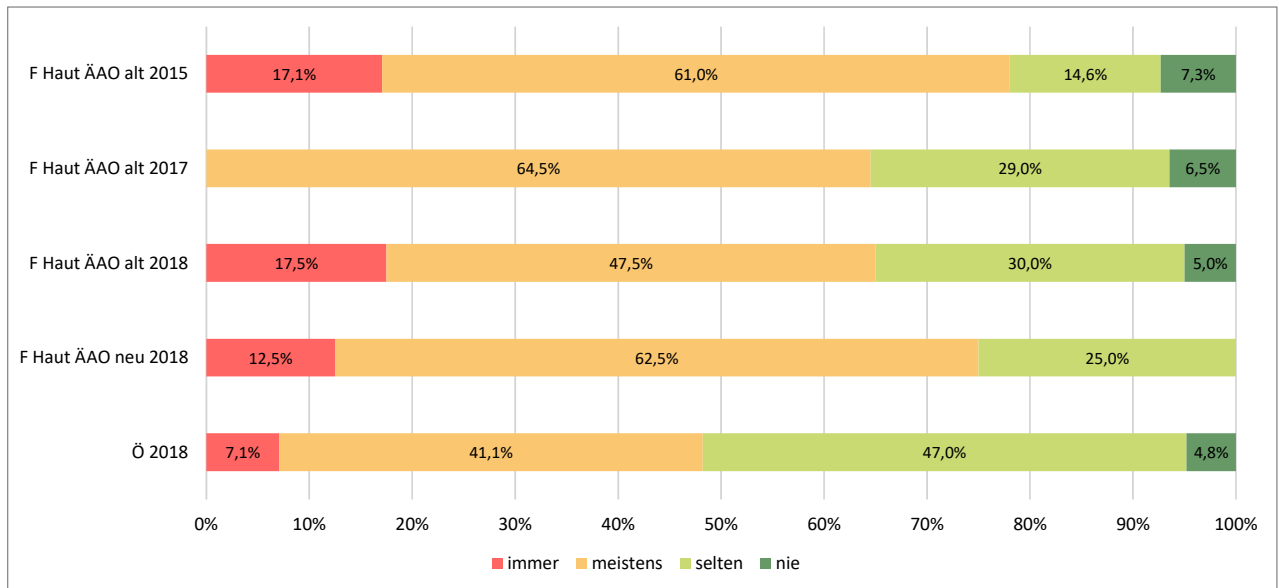
Konnten Sie nach einem Wochenend- oder Nachtdienst entsprechend den Arbeitszeitbestimmungen Ihren Dienst beenden?



| | Prozent | | | | N |
|----------------------------|---------|----------|--------|------|------|
| | immer | meistens | selten | nie | |
| F Haut ÄAO alt 2015 | 67,5% | 30,0% | 2,5% | 0,0% | 40 |
| F Haut ÄAO alt 2017 | 66,7% | 33,3% | 0,0% | 0,0% | 30 |
| F Haut ÄAO alt 2018 | 62,5% | 32,5% | 5,0% | 0,0% | 40 |
| F Haut ÄAO neu 2018 | 66,7% | 33,3% | 0,0% | 0,0% | 9 |
| Ö 2018 | 55,6% | 38,4% | 4,7% | 1,3% | 1882 |

| | Anzahl | | | | N |
|----------------------------|--------|----------|--------|-----|------|
| | immer | meistens | selten | nie | |
| F Haut ÄAO alt 2015 | 27 | 12 | 1 | 0 | 40 |
| F Haut ÄAO alt 2017 | 20 | 10 | 0 | 0 | 30 |
| F Haut ÄAO alt 2018 | 25 | 13 | 2 | 0 | 40 |
| F Haut ÄAO neu 2018 | 6 | 3 | 0 | 0 | 9 |
| Ö 2018 | 1046 | 722 | 89 | 25 | 1882 |

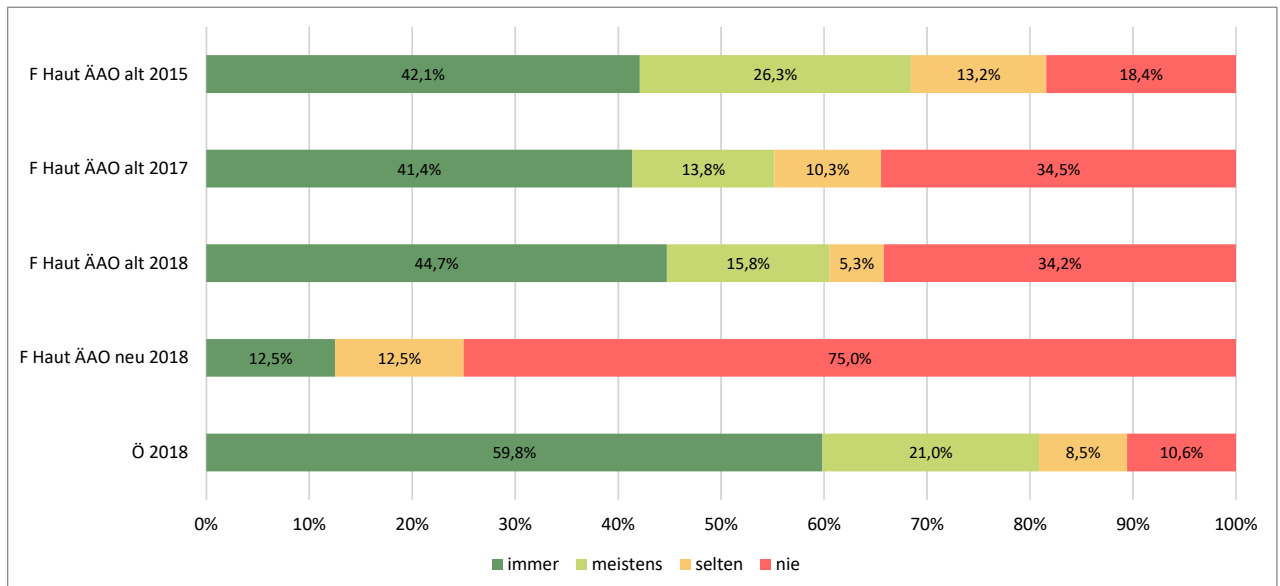
Kam es vor, dass Sie im regulären Tag-Dienst länger bleiben mussten, um Ihre Arbeit erledigen zu können?



| | Prozent | | | | N |
|----------------------------|---------|----------|--------|------|------|
| | immer | meistens | selten | nie | |
| F Haut ÄAO alt 2015 | 17,1% | 61,0% | 14,6% | 7,3% | 41 |
| F Haut ÄAO alt 2017 | 0,0% | 64,5% | 29,0% | 6,5% | 31 |
| F Haut ÄAO alt 2018 | 17,5% | 47,5% | 30,0% | 5,0% | 40 |
| F Haut ÄAO neu 2018 | 12,5% | 62,5% | 25,0% | 0,0% | 8 |
| Ö 2018 | 7,1% | 41,1% | 47,0% | 4,8% | 1975 |

| | Anzahl | | | | N |
|----------------------------|--------|----------|--------|-----|------|
| | immer | meistens | selten | nie | |
| F Haut ÄAO alt 2015 | 7 | 25 | 6 | 3 | 41 |
| F Haut ÄAO alt 2017 | 0 | 20 | 9 | 2 | 31 |
| F Haut ÄAO alt 2018 | 7 | 19 | 12 | 2 | 40 |
| F Haut ÄAO neu 2018 | 1 | 5 | 2 | 0 | 8 |
| Ö 2018 | 140 | 812 | 928 | 95 | 1975 |

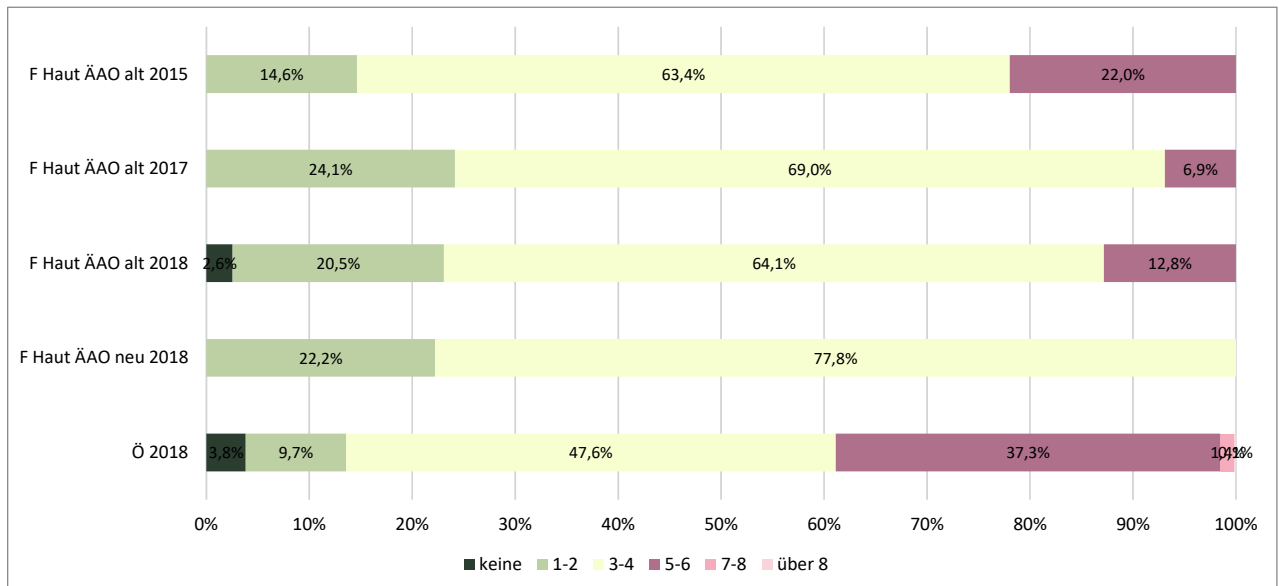
Wenn ja, konnten Sie diese Mehrstunden (gegen-)verrechnen?



| | Prozent | | | | N |
|----------------------------|---------|----------|--------|-------|------|
| | immer | meistens | selten | nie | |
| F Haut ÄAO alt 2015 | 42,1% | 26,3% | 13,2% | 18,4% | 38 |
| F Haut ÄAO alt 2017 | 41,4% | 13,8% | 10,3% | 34,5% | 29 |
| F Haut ÄAO alt 2018 | 44,7% | 15,8% | 5,3% | 34,2% | 38 |
| F Haut ÄAO neu 2018 | 12,5% | 0,0% | 12,5% | 75,0% | 8 |
| Ö 2018 | 59,8% | 21,0% | 8,5% | 10,6% | 1872 |

| | Anzahl | | | | N |
|----------------------------|--------|----------|--------|-----|------|
| | immer | meistens | selten | nie | |
| F Haut ÄAO alt 2015 | 16 | 10 | 5 | 7 | 38 |
| F Haut ÄAO alt 2017 | 12 | 4 | 3 | 10 | 29 |
| F Haut ÄAO alt 2018 | 17 | 6 | 2 | 13 | 38 |
| F Haut ÄAO neu 2018 | 1 | 0 | 1 | 6 | 8 |
| Ö 2018 | 1120 | 394 | 160 | 198 | 1872 |

Wie viele Nachtdienste machen Sie pro Monat im Schnitt?

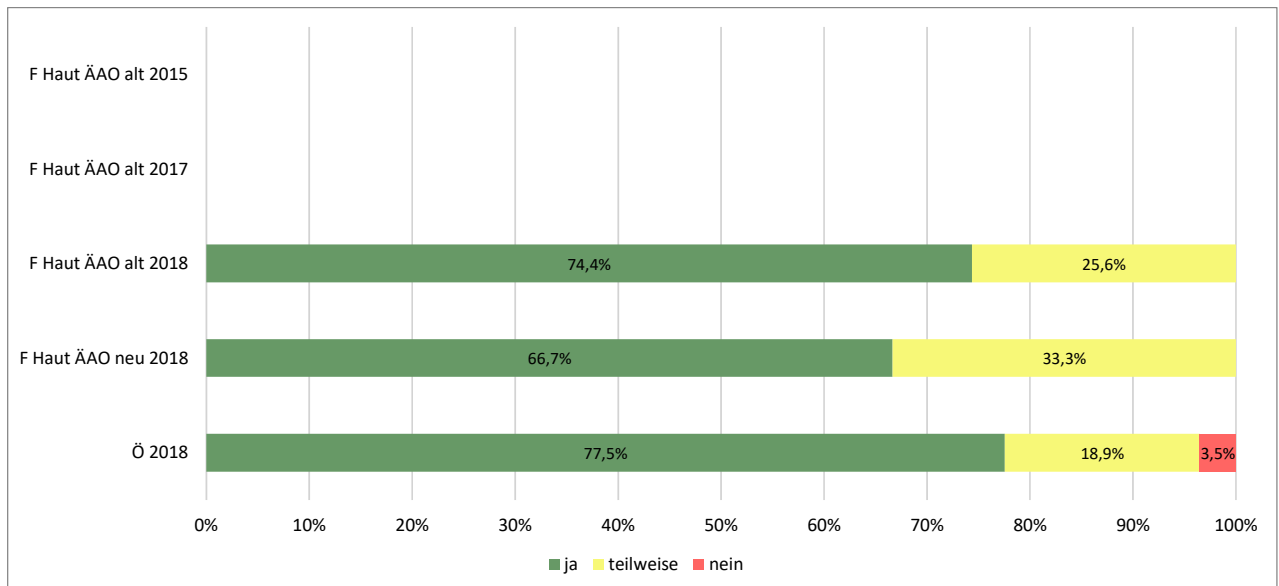


| | Prozent | | | | | | N |
|----------------------------|---------|-------|-------|-------|------|--------|------|
| | keine | 1-2 | 3-4 | 5-6 | 7-8 | über 8 | |
| F Haut ÄAO alt 2015 | 0,0% | 14,6% | 63,4% | 22,0% | 0,0% | 0,0% | 41 |
| F Haut ÄAO alt 2017 | 0,0% | 24,1% | 69,0% | 6,9% | 0,0% | 0,0% | 29 |
| F Haut ÄAO alt 2018 | 2,6% | 20,5% | 64,1% | 12,8% | 0,0% | 0,0% | 39 |
| F Haut ÄAO neu 2018 | 0,0% | 22,2% | 77,8% | 0,0% | 0,0% | 0,0% | 9 |
| Ö 2018 | 3,8% | 9,7% | 47,6% | 37,3% | 1,4% | 0,1% | 1909 |

| | Anzahl | | | | | | N |
|----------------------------|--------|-----|-----|-----|-----|--------|------|
| | keine | 1-2 | 3-4 | 5-6 | 7-8 | über 8 | |
| F Haut ÄAO alt 2015 | 0 | 6 | 26 | 9 | 0 | 0 | 41 |
| F Haut ÄAO alt 2017 | 0 | 7 | 20 | 2 | 0 | 0 | 29 |
| F Haut ÄAO alt 2018 | 1 | 8 | 25 | 5 | 0 | 0 | 39 |
| F Haut ÄAO neu 2018 | 0 | 2 | 7 | 0 | 0 | 0 | 9 |
| Ö 2018 | 73 | 186 | 908 | 713 | 27 | 2 | 1909 |

Die folgende Frage wird erst seit 2018 in dieser Form verwendet, daher sind die Zeilen für 2015 und 2017 leer.

Wurden an der Abteilung die Höchstarbeitszeiten (des KA-AZG) eingehalten?

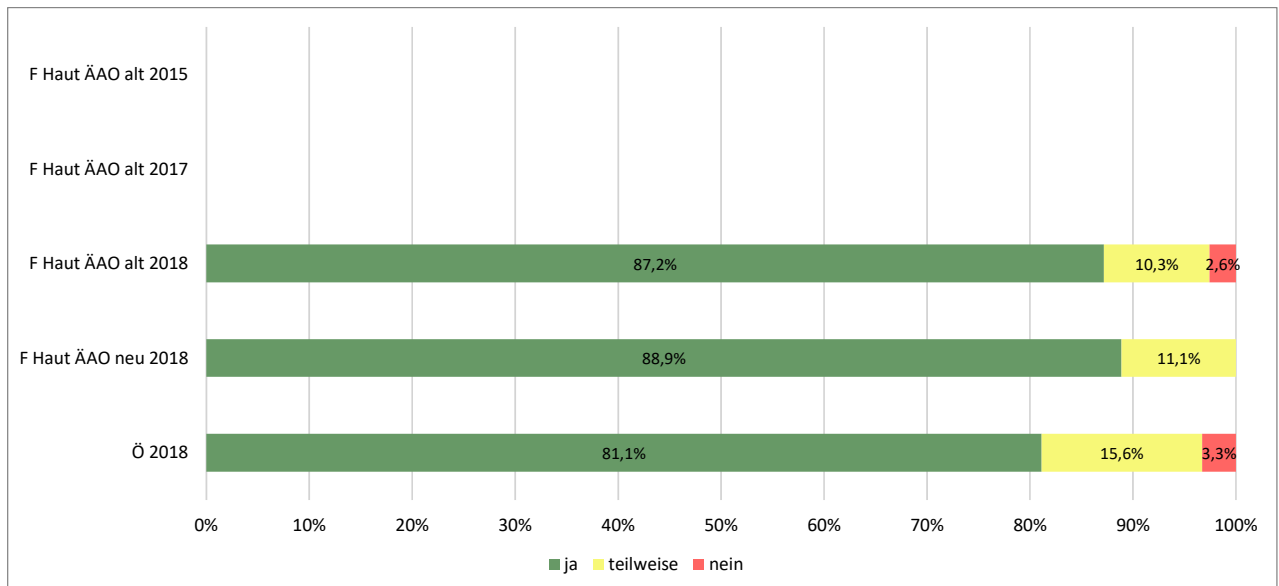


| | Prozent | | | N |
|---------------------|---------|-----------|------|------|
| | ja | teilweise | nein | |
| F Haut ÄAO alt 2015 | 0,0% | 0,0% | 0,0% | 0 |
| F Haut ÄAO alt 2017 | 0,0% | 0,0% | 0,0% | 0 |
| F Haut ÄAO alt 2018 | 74,4% | 25,6% | 0,0% | 39 |
| F Haut ÄAO neu 2018 | 66,7% | 33,3% | 0,0% | 9 |
| Ö 2018 | 77,5% | 18,9% | 3,5% | 1964 |

| | Anzahl | | | N |
|---------------------|--------|-----------|------|------|
| | ja | teilweise | nein | |
| F Haut ÄAO alt 2015 | 0 | 0 | 0 | 0 |
| F Haut ÄAO alt 2017 | 0 | 0 | 0 | 0 |
| F Haut ÄAO alt 2018 | 29 | 10 | 0 | 39 |
| F Haut ÄAO neu 2018 | 6 | 3 | 0 | 9 |
| Ö 2018 | 1523 | 372 | 69 | 1964 |

Die folgende Frage wird erst seit 2018 in dieser Form verwendet, daher sind die Zeilen für 2015 und 2017 leer.

Wurden an der Abteilung die vorgesehenen Ruhezeiten eingehalten?

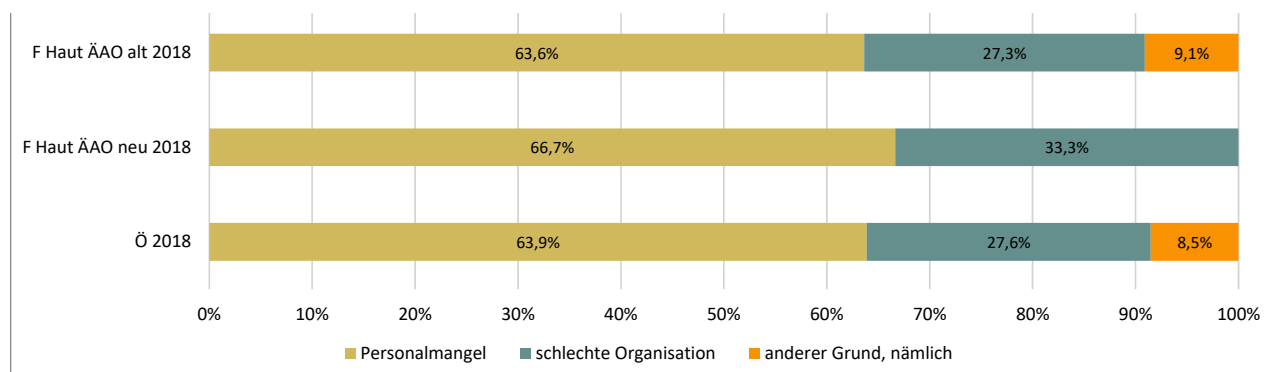


| | Prozent | | | N |
|---------------------|---------|-----------|------|------|
| | ja | teilweise | nein | |
| F Haut ÄAO alt 2015 | 0,0% | 0,0% | 0,0% | 0 |
| F Haut ÄAO alt 2017 | 0,0% | 0,0% | 0,0% | 0 |
| F Haut ÄAO alt 2018 | 87,2% | 10,3% | 2,6% | 39 |
| F Haut ÄAO neu 2018 | 88,9% | 11,1% | 0,0% | 9 |
| Ö 2018 | 81,1% | 15,6% | 3,3% | 1954 |

| | Anzahl | | | N |
|---------------------|--------|-----------|------|------|
| | ja | teilweise | nein | |
| F Haut ÄAO alt 2015 | 0 | 0 | 0 | 0 |
| F Haut ÄAO alt 2017 | 0 | 0 | 0 | 0 |
| F Haut ÄAO alt 2018 | 34 | 4 | 1 | 39 |
| F Haut ÄAO neu 2018 | 8 | 1 | 0 | 9 |
| Ö 2018 | 1585 | 305 | 64 | 1954 |

Die folgende Frage wurde nur gestellt, wenn eine der zwei vorhergehenden Fragen mit „teilweise“ oder mit „nein“ beantwortet wurde

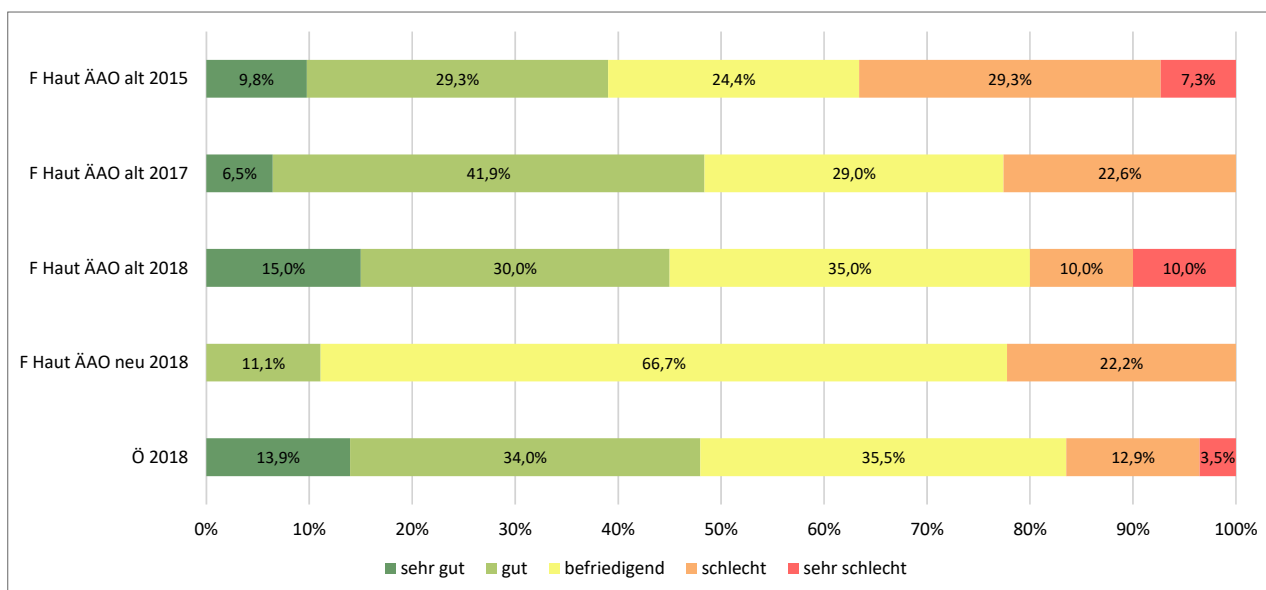
Was ist der wichtigste Grund dafür (eine Antwort möglich)?



| | Prozent | | | N |
|----------------------------|----------------|------------------------|------------------------|-----|
| | Personalmangel | schlechte Organisation | anderer Grund, nämlich | |
| F Haut ÄAO alt 2018 | 63,6% | 27,3% | 9,1% | 11 |
| F Haut ÄAO neu 2018 | 66,7% | 33,3% | 0,0% | 3 |
| Ö 2018 | 63,9% | 27,6% | 8,5% | 587 |

| | Anzahl | | | N |
|----------------------------|----------------|------------------------|------------------------|-----|
| | Personalmangel | schlechte Organisation | anderer Grund, nämlich | |
| F Haut ÄAO alt 2018 | 7 | 3 | 1 | 11 |
| F Haut ÄAO neu 2018 | 2 | 1 | 0 | 3 |
| Ö 2018 | 375 | 162 | 50 | 587 |

Inwieweit ist es Ihnen während der Ausbildung möglich, Beruf und Privatleben zu vereinbaren (Work-Life-Balance)?



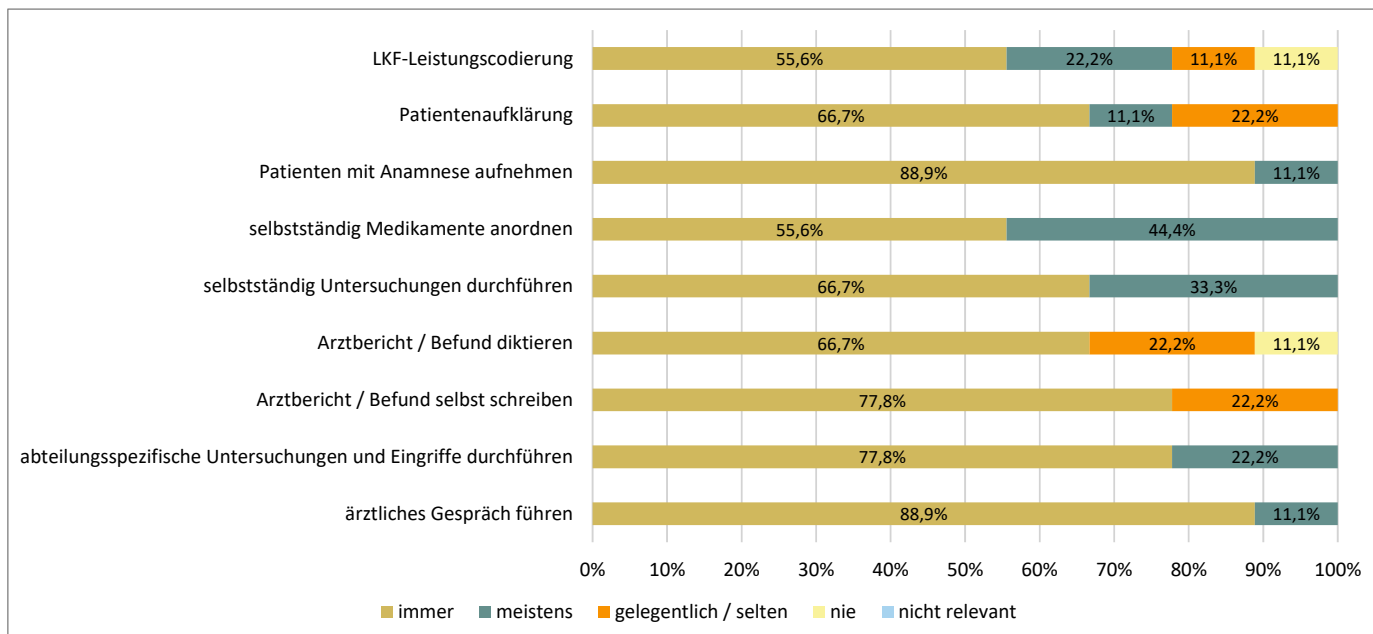
| | Prozent | | | | | N |
|----------------------------|----------|-------|--------------|----------|---------------|------|
| | sehr gut | gut | befriedigend | schlecht | sehr schlecht | |
| F Haut ÄAO alt 2015 | 9,8% | 29,3% | 24,4% | 29,3% | 7,3% | 41 |
| F Haut ÄAO alt 2017 | 6,5% | 41,9% | 29,0% | 22,6% | 0,0% | 31 |
| F Haut ÄAO alt 2018 | 15,0% | 30,0% | 35,0% | 10,0% | 10,0% | 40 |
| F Haut ÄAO neu 2018 | 0,0% | 11,1% | 66,7% | 22,2% | 0,0% | 9 |
| Ö 2018 | 13,9% | 34,0% | 35,5% | 12,9% | 3,5% | 1986 |

| | Anzahl | | | | | N |
|----------------------------|----------|-----|--------------|----------|---------------|------|
| | sehr gut | gut | befriedigend | schlecht | sehr schlecht | |
| F Haut ÄAO alt 2015 | 4 | 12 | 10 | 12 | 3 | 41 |
| F Haut ÄAO alt 2017 | 2 | 13 | 9 | 7 | 0 | 31 |
| F Haut ÄAO alt 2018 | 6 | 12 | 14 | 4 | 4 | 40 |
| F Haut ÄAO neu 2018 | 0 | 1 | 6 | 2 | 0 | 9 |
| Ö 2018 | 277 | 676 | 706 | 257 | 70 | 1986 |

Tätigkeiten und Lernformen

Zuerst werden alle abgefragten Items für alle Bewertungen der Abteilung nach ÄAO neu im Jahr 2018 ausgewertet, anschließend finden Sie jedes einzelne Item mit den Vergleichen ausgewertet.

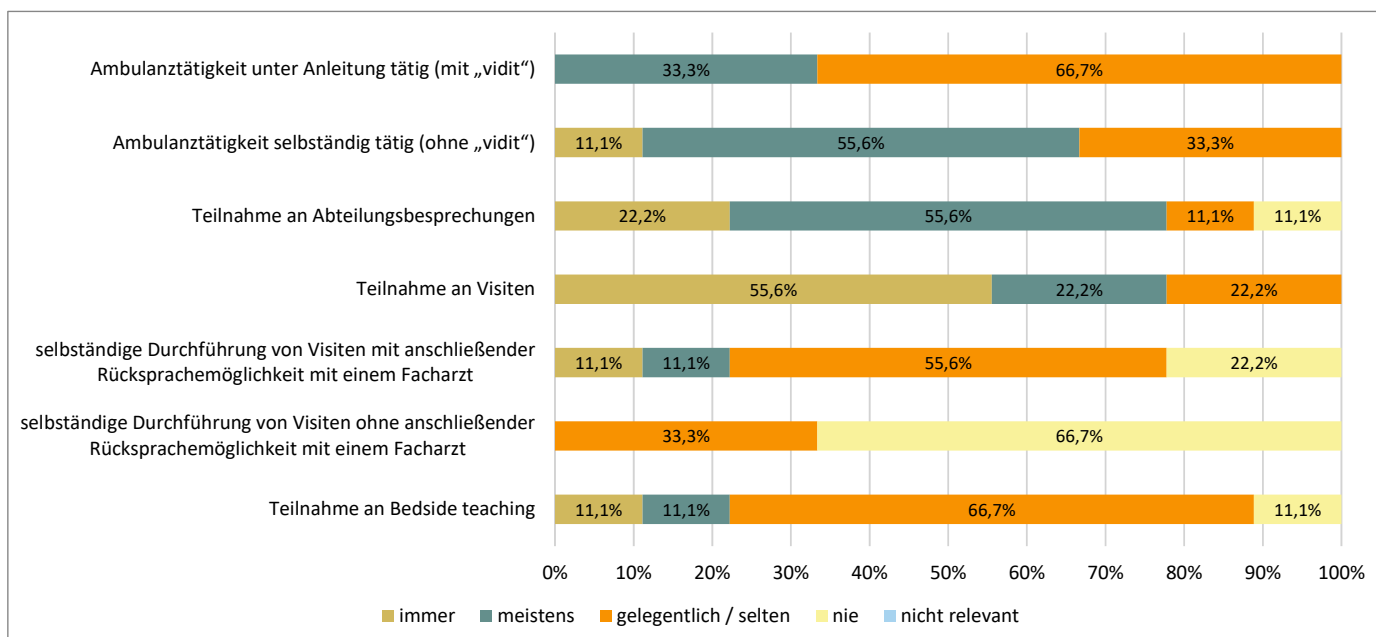
Wie oft verrichteten Sie folgende Aufgaben an dieser Abteilung? (1)



| | Prozent | | | | | N |
|--|---------|----------|-----------------------|-------|----------------|---|
| | immer | meistens | gelegentlich / selten | nie | nicht relevant | |
| LKF-Leistungscodierung | 55,6% | 22,2% | 11,1% | 11,1% | 0,0% | 9 |
| Patientenaufklärung | 66,7% | 11,1% | 22,2% | 0,0% | 0,0% | 9 |
| Patienten mit Anamnese aufnehmen | 88,9% | 11,1% | 0,0% | 0,0% | 0,0% | 9 |
| selbstständig Medikamente anordnen | 55,6% | 44,4% | 0,0% | 0,0% | 0,0% | 9 |
| selbstständig Untersuchungen durchführen | 66,7% | 33,3% | 0,0% | 0,0% | 0,0% | 9 |
| Arztbericht / Befund diktieren | 66,7% | 0,0% | 22,2% | 11,1% | 0,0% | 9 |
| Arztbericht / Befund selbst schreiben | 77,8% | 0,0% | 22,2% | 0,0% | 0,0% | 9 |
| abteilungsspezifische Untersuchungen und Eingriffe durchführen | 77,8% | 22,2% | 0,0% | 0,0% | 0,0% | 9 |
| ärztliches Gespräch führen | 88,9% | 11,1% | 0,0% | 0,0% | 0,0% | 9 |

| | Anzahl | | | | | N |
|--|--------|----------|-----------------------|-----|----------------|---|
| | immer | meistens | gelegentlich / selten | nie | nicht relevant | |
| LKF-Leistungscodierung | 5 | 2 | 1 | 1 | 0 | 9 |
| Patientenaufklärung | 6 | 1 | 2 | 0 | 0 | 9 |
| Patienten mit Anamnese aufnehmen | 8 | 1 | 0 | 0 | 0 | 9 |
| selbstständig Medikamente anordnen | 5 | 4 | 0 | 0 | 0 | 9 |
| selbstständig Untersuchungen durchführen | 6 | 3 | 0 | 0 | 0 | 9 |
| Arztbericht / Befund diktieren | 6 | 0 | 2 | 1 | 0 | 9 |
| Arztbericht / Befund selbst schreiben | 7 | 0 | 2 | 0 | 0 | 9 |
| abteilungsspezifische Untersuchungen und Eingriffe durchführen | 7 | 2 | 0 | 0 | 0 | 9 |
| ärztliches Gespräch führen | 8 | 1 | 0 | 0 | 0 | 9 |

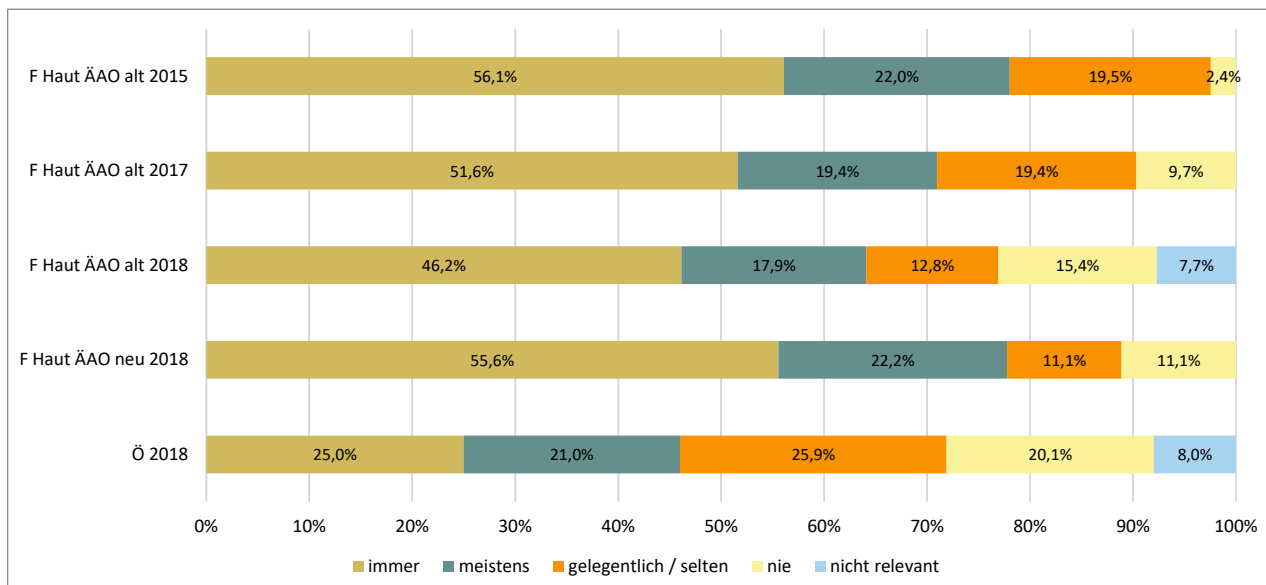
Wie oft verrichteten Sie folgende Aufgaben an dieser Abteilung? (2)



| | Prozent | | | | | N |
|--|---------|----------|-----------------------|-------|----------------|---|
| | immer | meistens | gelegentlich / selten | nie | nicht relevant | |
| Ambulanztätigkeit unter Anleitung tätig (mit „vidit“) | 0,0% | 33,3% | 66,7% | 0,0% | 0,0% | 9 |
| Ambulanztätigkeit selbständig tätig (ohne „vidit“) | 11,1% | 55,6% | 33,3% | 0,0% | 0,0% | 9 |
| Teilnahme an Abteilungsbesprechungen | 22,2% | 55,6% | 11,1% | 11,1% | 0,0% | 9 |
| Teilnahme an Visiten | 55,6% | 22,2% | 22,2% | 0,0% | 0,0% | 9 |
| selbständige Durchführung von Visiten mit anschließender Rücksprachemöglichkeit mit einem Facharzt | 11,1% | 11,1% | 55,6% | 22,2% | 0,0% | 9 |
| selbständige Durchführung von Visiten ohne anschließender Rücksprachemöglichkeit mit einem Facharzt | 0,0% | 0,0% | 33,3% | 66,7% | 0,0% | 9 |
| Teilnahme an Bedside teaching | 11,1% | 11,1% | 66,7% | 11,1% | 0,0% | 9 |

| | Anzahl | | | | | N |
|--|--------|----------|-----------------------|-----|----------------|---|
| | immer | meistens | gelegentlich / selten | nie | nicht relevant | |
| Ambulanztätigkeit unter Anleitung tätig (mit „vidit“) | 0 | 3 | 6 | 0 | 0 | 9 |
| Ambulanztätigkeit selbständig tätig (ohne „vidit“) | 1 | 5 | 3 | 0 | 0 | 9 |
| Teilnahme an Abteilungsbesprechungen | 2 | 5 | 1 | 1 | 0 | 9 |
| Teilnahme an Visiten | 5 | 2 | 2 | 0 | 0 | 9 |
| selbständige Durchführung von Visiten mit anschließender Rücksprachemöglichkeit mit einem Facharzt | 1 | 1 | 5 | 2 | 0 | 9 |
| selbständige Durchführung von Visiten ohne anschließender Rücksprachemöglichkeit mit einem Facharzt | 0 | 0 | 3 | 6 | 0 | 9 |
| Teilnahme an Bedside teaching | 1 | 1 | 6 | 1 | 0 | 9 |

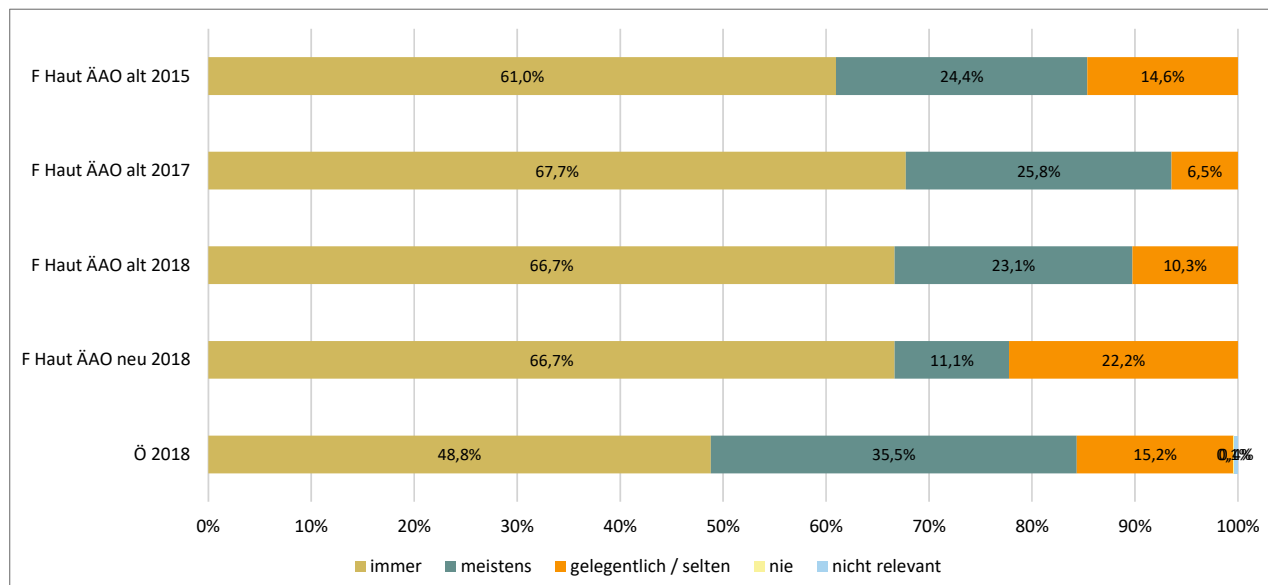
LKF-Leistungscodierung



| | Prozent | | | | | N |
|----------------------------|---------|----------|-----------------------|-------|----------------|------|
| | immer | meistens | gelegentlich / selten | nie | nicht relevant | |
| F Haut ÄAO alt 2015 | 56,1% | 22,0% | 19,5% | 2,4% | 0,0% | 41 |
| F Haut ÄAO alt 2017 | 51,6% | 19,4% | 19,4% | 9,7% | 0,0% | 31 |
| F Haut ÄAO alt 2018 | 46,2% | 17,9% | 12,8% | 15,4% | 7,7% | 39 |
| F Haut ÄAO neu 2018 | 55,6% | 22,2% | 11,1% | 11,1% | 0,0% | 9 |
| Ö 2018 | 25,0% | 21,0% | 25,9% | 20,1% | 8,0% | 1893 |

| | Anzahl | | | | | N |
|----------------------------|--------|----------|-----------------------|-----|----------------|------|
| | immer | meistens | gelegentlich / selten | nie | nicht relevant | |
| F Haut ÄAO alt 2015 | 23 | 9 | 8 | 1 | 0 | 41 |
| F Haut ÄAO alt 2017 | 16 | 6 | 6 | 3 | 0 | 31 |
| F Haut ÄAO alt 2018 | 18 | 7 | 5 | 6 | 3 | 39 |
| F Haut ÄAO neu 2018 | 5 | 2 | 1 | 1 | 0 | 9 |
| Ö 2018 | 473 | 398 | 490 | 381 | 151 | 1893 |

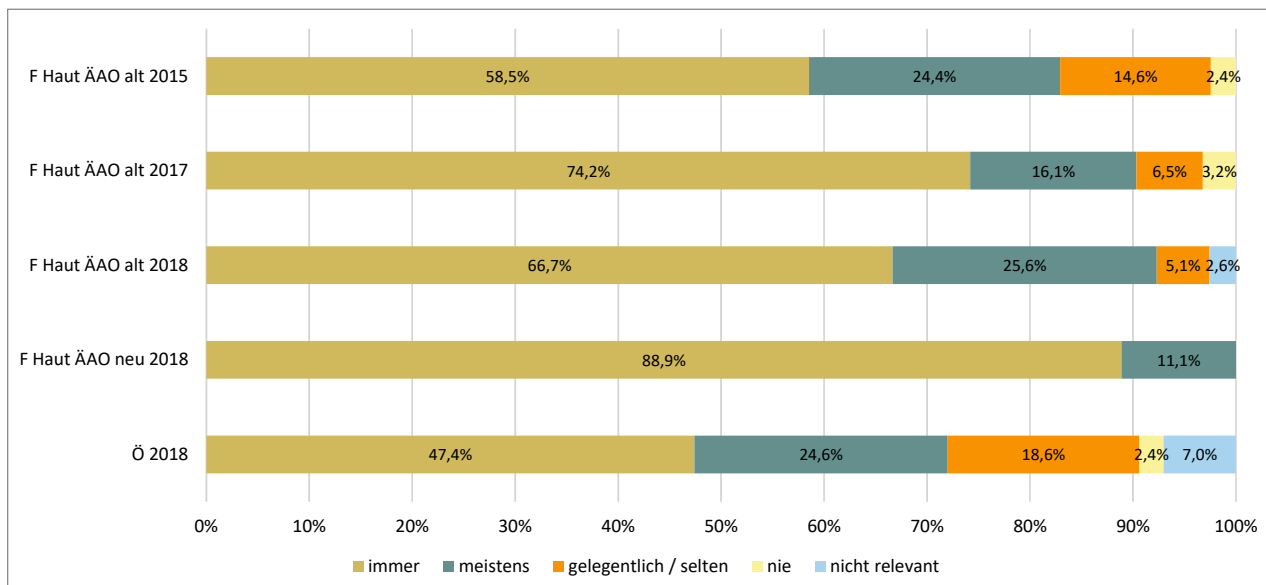
Patientenaufklärung



| | Prozent | | | | | N |
|----------------------------|---------|----------|-----------------------|------|----------------|------|
| | immer | meistens | gelegentlich / selten | nie | nicht relevant | |
| F Haut ÄAO alt 2015 | 61,0% | 24,4% | 14,6% | 0,0% | 0,0% | 41 |
| F Haut ÄAO alt 2017 | 67,7% | 25,8% | 6,5% | 0,0% | 0,0% | 31 |
| F Haut ÄAO alt 2018 | 66,7% | 23,1% | 10,3% | 0,0% | 0,0% | 39 |
| F Haut ÄAO neu 2018 | 66,7% | 11,1% | 22,2% | 0,0% | 0,0% | 9 |
| Ö 2018 | 48,8% | 35,5% | 15,2% | 0,1% | 0,4% | 1910 |

| | Anzahl | | | | | N |
|----------------------------|--------|----------|-----------------------|-----|----------------|------|
| | immer | meistens | gelegentlich / selten | nie | nicht relevant | |
| F Haut ÄAO alt 2015 | 25 | 10 | 6 | 0 | 0 | 41 |
| F Haut ÄAO alt 2017 | 21 | 8 | 2 | 0 | 0 | 31 |
| F Haut ÄAO alt 2018 | 26 | 9 | 4 | 0 | 0 | 39 |
| F Haut ÄAO neu 2018 | 6 | 1 | 2 | 0 | 0 | 9 |
| Ö 2018 | 932 | 679 | 291 | 1 | 7 | 1910 |

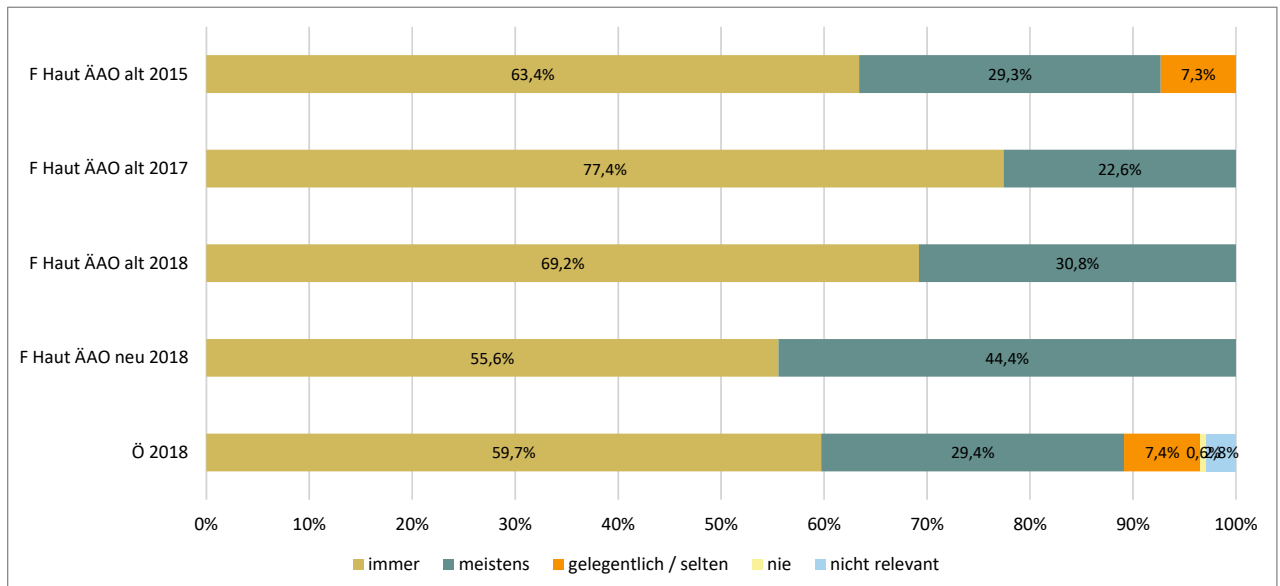
Patienten mit Anamnese aufnehmen



| | Prozent | | | | | N |
|----------------------------|---------|----------|-----------------------|------|----------------|------|
| | immer | meistens | gelegentlich / selten | nie | nicht relevant | |
| F Haut ÄAO alt 2015 | 58,5% | 24,4% | 14,6% | 2,4% | 0,0% | 41 |
| F Haut ÄAO alt 2017 | 74,2% | 16,1% | 6,5% | 3,2% | 0,0% | 31 |
| F Haut ÄAO alt 2018 | 66,7% | 25,6% | 5,1% | 0,0% | 2,6% | 39 |
| F Haut ÄAO neu 2018 | 88,9% | 11,1% | 0,0% | 0,0% | 0,0% | 9 |
| Ö 2018 | 47,4% | 24,6% | 18,6% | 2,4% | 7,0% | 1907 |

| | Anzahl | | | | | N |
|----------------------------|--------|----------|-----------------------|-----|----------------|------|
| | immer | meistens | gelegentlich / selten | nie | nicht relevant | |
| F Haut ÄAO alt 2015 | 24 | 10 | 6 | 1 | 0 | 41 |
| F Haut ÄAO alt 2017 | 23 | 5 | 2 | 1 | 0 | 31 |
| F Haut ÄAO alt 2018 | 26 | 10 | 2 | 0 | 1 | 39 |
| F Haut ÄAO neu 2018 | 8 | 1 | 0 | 0 | 0 | 9 |
| Ö 2018 | 904 | 469 | 355 | 45 | 134 | 1907 |

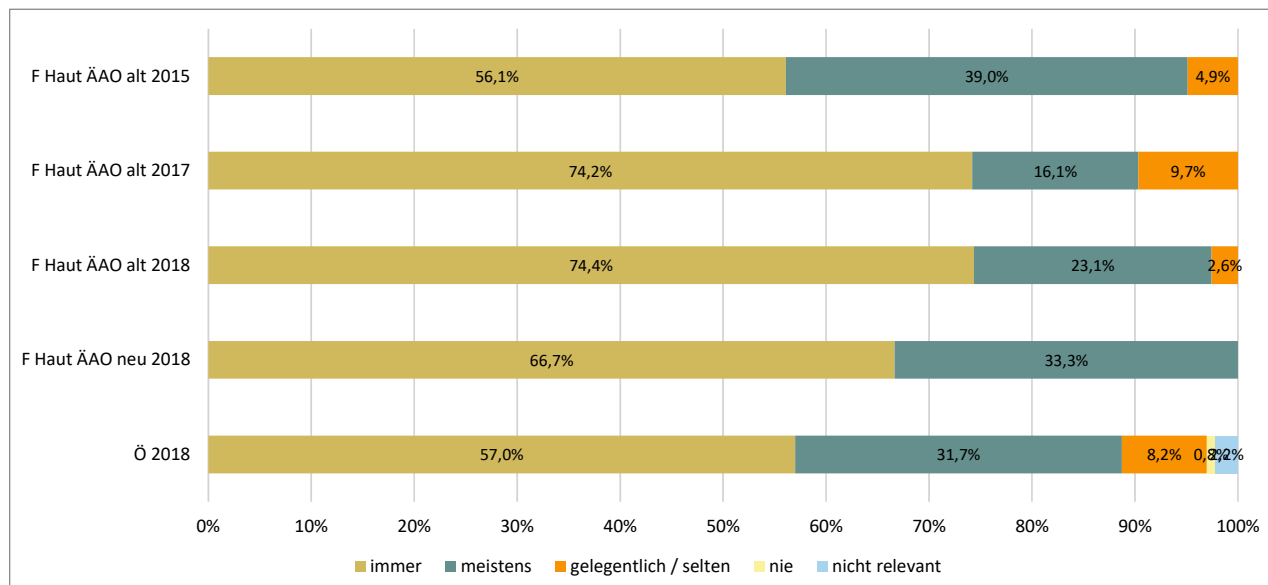
selbstständig Medikamente anordnen



| | Prozent | | | | | N |
|----------------------------|---------|----------|-----------------------|------|----------------|------|
| | immer | meistens | gelegentlich / selten | nie | nicht relevant | |
| F Haut ÄAO alt 2015 | 63,4% | 29,3% | 7,3% | 0,0% | 0,0% | 41 |
| F Haut ÄAO alt 2017 | 77,4% | 22,6% | 0,0% | 0,0% | 0,0% | 31 |
| F Haut ÄAO alt 2018 | 69,2% | 30,8% | 0,0% | 0,0% | 0,0% | 39 |
| F Haut ÄAO neu 2018 | 55,6% | 44,4% | 0,0% | 0,0% | 0,0% | 9 |
| Ö 2018 | 59,7% | 29,4% | 7,4% | 0,6% | 2,8% | 1906 |

| | Anzahl | | | | | N |
|----------------------------|--------|----------|-----------------------|-----|----------------|------|
| | immer | meistens | gelegentlich / selten | nie | nicht relevant | |
| F Haut ÄAO alt 2015 | 26 | 12 | 3 | 0 | 0 | 41 |
| F Haut ÄAO alt 2017 | 24 | 7 | 0 | 0 | 0 | 31 |
| F Haut ÄAO alt 2018 | 27 | 12 | 0 | 0 | 0 | 39 |
| F Haut ÄAO neu 2018 | 5 | 4 | 0 | 0 | 0 | 9 |
| Ö 2018 | 1138 | 561 | 141 | 12 | 54 | 1906 |

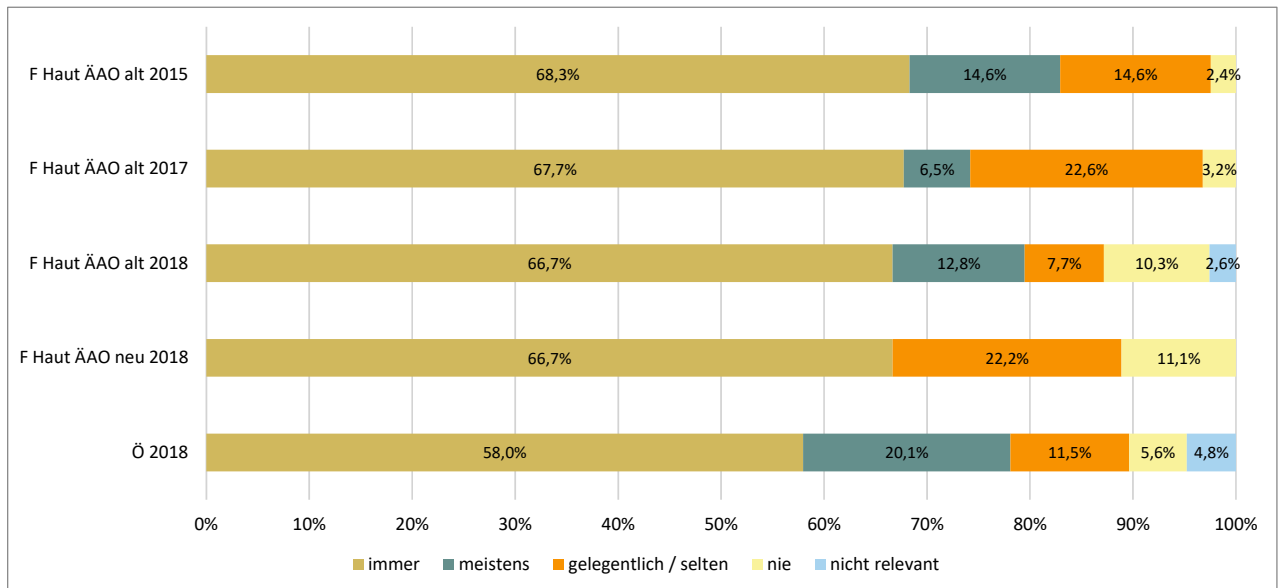
selbstständig Untersuchungen durchführen



| | Prozent | | | | | N |
|----------------------------|---------|----------|-----------------------|------|----------------|------|
| | immer | meistens | gelegentlich / selten | nie | nicht relevant | |
| F Haut ÄAO alt 2015 | 56,1% | 39,0% | 4,9% | 0,0% | 0,0% | 41 |
| F Haut ÄAO alt 2017 | 74,2% | 16,1% | 9,7% | 0,0% | 0,0% | 31 |
| F Haut ÄAO alt 2018 | 74,4% | 23,1% | 2,6% | 0,0% | 0,0% | 39 |
| F Haut ÄAO neu 2018 | 66,7% | 33,3% | 0,0% | 0,0% | 0,0% | 9 |
| Ö 2018 | 57,0% | 31,7% | 8,2% | 0,8% | 2,2% | 1905 |

| | Anzahl | | | | | N |
|----------------------------|--------|----------|-----------------------|-----|----------------|------|
| | immer | meistens | gelegentlich / selten | nie | nicht relevant | |
| F Haut ÄAO alt 2015 | 23 | 16 | 2 | 0 | 0 | 41 |
| F Haut ÄAO alt 2017 | 23 | 5 | 3 | 0 | 0 | 31 |
| F Haut ÄAO alt 2018 | 29 | 9 | 1 | 0 | 0 | 39 |
| F Haut ÄAO neu 2018 | 6 | 3 | 0 | 0 | 0 | 9 |
| Ö 2018 | 1086 | 604 | 157 | 16 | 42 | 1905 |

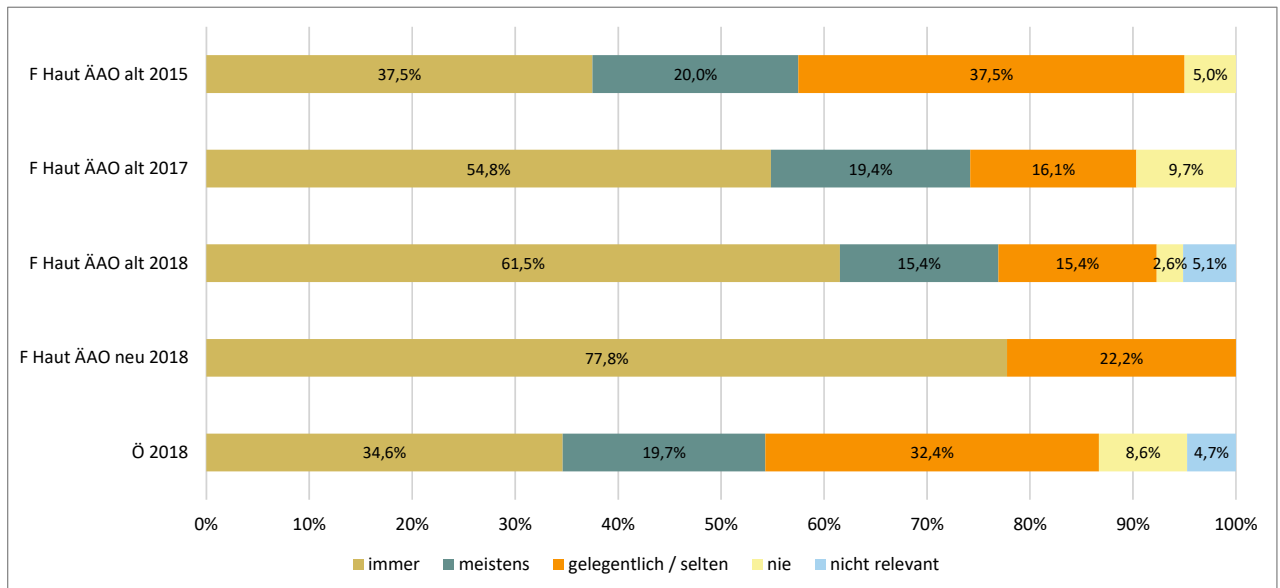
Arztbericht / Befund diktieren



| | Prozent | | | | | N |
|----------------------------|---------|----------|-----------------------|-------|----------------|------|
| | immer | meistens | gelegentlich / selten | nie | nicht relevant | |
| F Haut ÄAO alt 2015 | 68,3% | 14,6% | 14,6% | 2,4% | 0,0% | 41 |
| F Haut ÄAO alt 2017 | 67,7% | 6,5% | 22,6% | 3,2% | 0,0% | 31 |
| F Haut ÄAO alt 2018 | 66,7% | 12,8% | 7,7% | 10,3% | 2,6% | 39 |
| F Haut ÄAO neu 2018 | 66,7% | 0,0% | 22,2% | 11,1% | 0,0% | 9 |
| Ö 2018 | 58,0% | 20,1% | 11,5% | 5,6% | 4,8% | 1908 |

| | Anzahl | | | | | N |
|----------------------------|--------|----------|-----------------------|-----|----------------|------|
| | immer | meistens | gelegentlich / selten | nie | nicht relevant | |
| F Haut ÄAO alt 2015 | 28 | 6 | 6 | 1 | 0 | 41 |
| F Haut ÄAO alt 2017 | 21 | 2 | 7 | 1 | 0 | 31 |
| F Haut ÄAO alt 2018 | 26 | 5 | 3 | 4 | 1 | 39 |
| F Haut ÄAO neu 2018 | 6 | 0 | 2 | 1 | 0 | 9 |
| Ö 2018 | 1106 | 384 | 220 | 107 | 91 | 1908 |

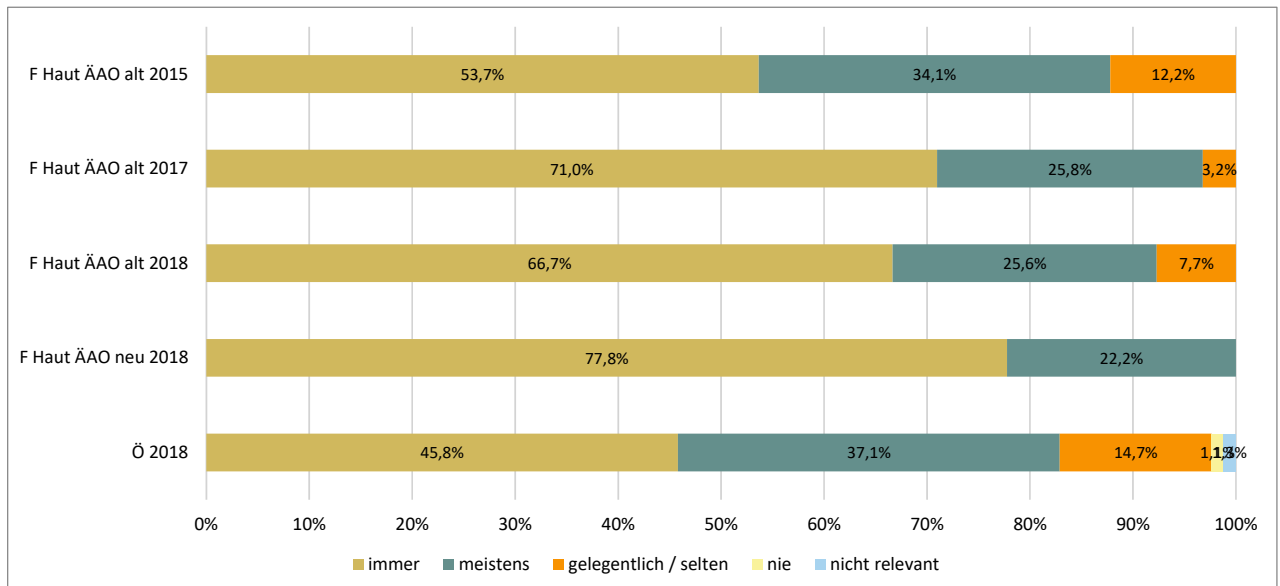
Arztbericht / Befund selbst schreiben



| | Prozent | | | | | N |
|----------------------------|---------|----------|-----------------------|------|----------------|------|
| | immer | meistens | gelegentlich / selten | nie | nicht relevant | |
| F Haut ÄAO alt 2015 | 37,5% | 20,0% | 37,5% | 5,0% | 0,0% | 40 |
| F Haut ÄAO alt 2017 | 54,8% | 19,4% | 16,1% | 9,7% | 0,0% | 31 |
| F Haut ÄAO alt 2018 | 61,5% | 15,4% | 15,4% | 2,6% | 5,1% | 39 |
| F Haut ÄAO neu 2018 | 77,8% | 0,0% | 22,2% | 0,0% | 0,0% | 9 |
| Ö 2018 | 34,6% | 19,7% | 32,4% | 8,6% | 4,7% | 1901 |

| | Anzahl | | | | | N |
|----------------------------|--------|----------|-----------------------|-----|----------------|------|
| | immer | meistens | gelegentlich / selten | nie | nicht relevant | |
| F Haut ÄAO alt 2015 | 15 | 8 | 15 | 2 | 0 | 40 |
| F Haut ÄAO alt 2017 | 17 | 6 | 5 | 3 | 0 | 31 |
| F Haut ÄAO alt 2018 | 24 | 6 | 6 | 1 | 2 | 39 |
| F Haut ÄAO neu 2018 | 7 | 0 | 2 | 0 | 0 | 9 |
| Ö 2018 | 658 | 374 | 616 | 163 | 90 | 1901 |

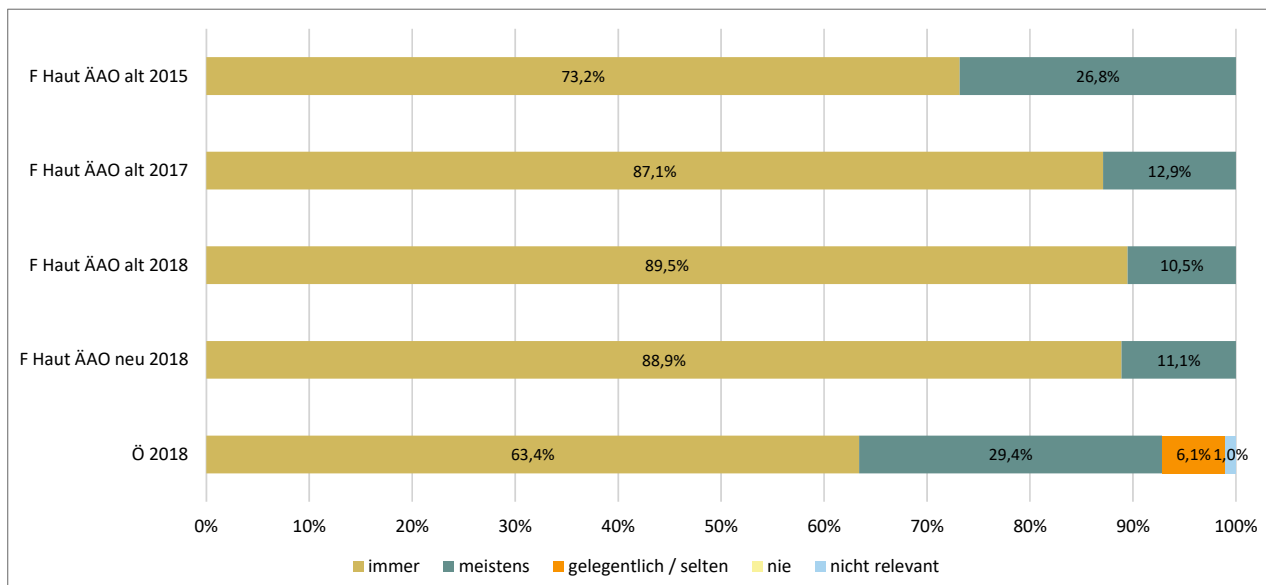
abteilungsspezifische Untersuchungen und Eingriffe durchführen



| | Prozent | | | | | N |
|----------------------------|---------|----------|-----------------------|------|----------------|------|
| | immer | meistens | gelegentlich / selten | nie | nicht relevant | |
| F Haut ÄAO alt 2015 | 53,7% | 34,1% | 12,2% | 0,0% | 0,0% | 41 |
| F Haut ÄAO alt 2017 | 71,0% | 25,8% | 3,2% | 0,0% | 0,0% | 31 |
| F Haut ÄAO alt 2018 | 66,7% | 25,6% | 7,7% | 0,0% | 0,0% | 39 |
| F Haut ÄAO neu 2018 | 77,8% | 22,2% | 0,0% | 0,0% | 0,0% | 9 |
| Ö 2018 | 45,8% | 37,1% | 14,7% | 1,1% | 1,3% | 1906 |

| | Anzahl | | | | | N |
|----------------------------|--------|----------|-----------------------|-----|----------------|------|
| | immer | meistens | gelegentlich / selten | nie | nicht relevant | |
| F Haut ÄAO alt 2015 | 22 | 14 | 5 | 0 | 0 | 41 |
| F Haut ÄAO alt 2017 | 22 | 8 | 1 | 0 | 0 | 31 |
| F Haut ÄAO alt 2018 | 26 | 10 | 3 | 0 | 0 | 39 |
| F Haut ÄAO neu 2018 | 7 | 2 | 0 | 0 | 0 | 9 |
| Ö 2018 | 873 | 707 | 281 | 21 | 24 | 1906 |

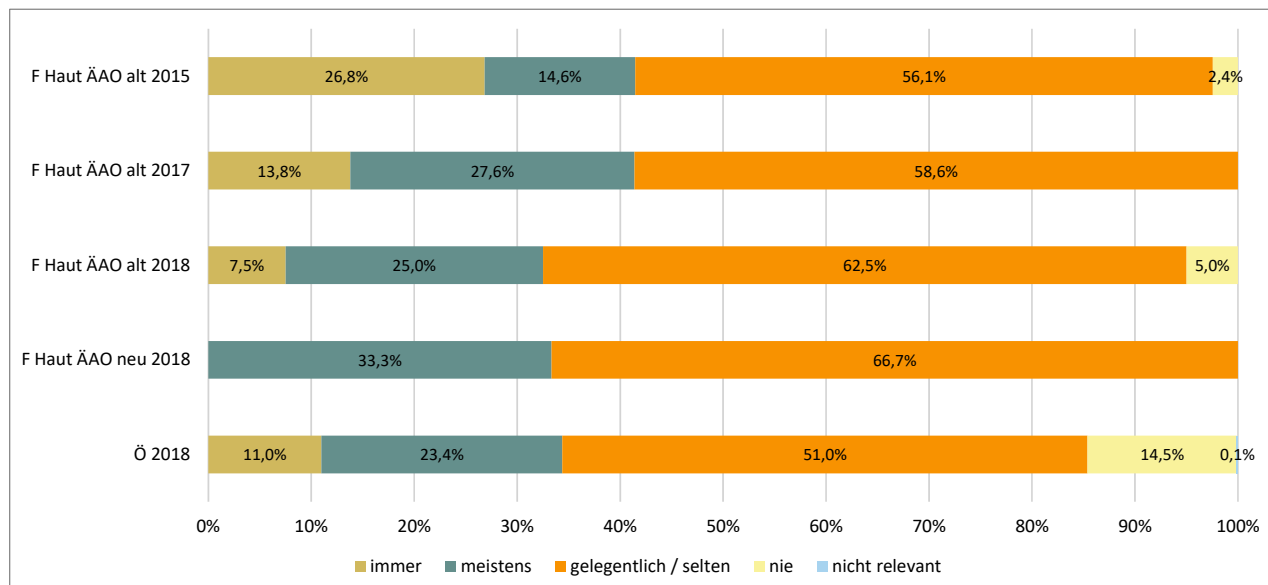
ärztliches Gespräch führen



| | Prozent | | | | | N |
|----------------------------|---------|----------|-----------------------|------|----------------|------|
| | immer | meistens | gelegentlich / selten | nie | nicht relevant | |
| F Haut ÄAO alt 2015 | 73,2% | 26,8% | 0,0% | 0,0% | 0,0% | 41 |
| F Haut ÄAO alt 2017 | 87,1% | 12,9% | 0,0% | 0,0% | 0,0% | 31 |
| F Haut ÄAO alt 2018 | 89,5% | 10,5% | 0,0% | 0,0% | 0,0% | 38 |
| F Haut ÄAO neu 2018 | 88,9% | 11,1% | 0,0% | 0,0% | 0,0% | 9 |
| Ö 2018 | 63,4% | 29,4% | 6,1% | 0,0% | 1,0% | 1905 |

| | Anzahl | | | | | N |
|----------------------------|--------|----------|-----------------------|-----|----------------|------|
| | immer | meistens | gelegentlich / selten | nie | nicht relevant | |
| F Haut ÄAO alt 2015 | 30 | 11 | 0 | 0 | 0 | 41 |
| F Haut ÄAO alt 2017 | 27 | 4 | 0 | 0 | 0 | 31 |
| F Haut ÄAO alt 2018 | 34 | 4 | 0 | 0 | 0 | 38 |
| F Haut ÄAO neu 2018 | 8 | 1 | 0 | 0 | 0 | 9 |
| Ö 2018 | 1208 | 560 | 117 | 0 | 20 | 1905 |

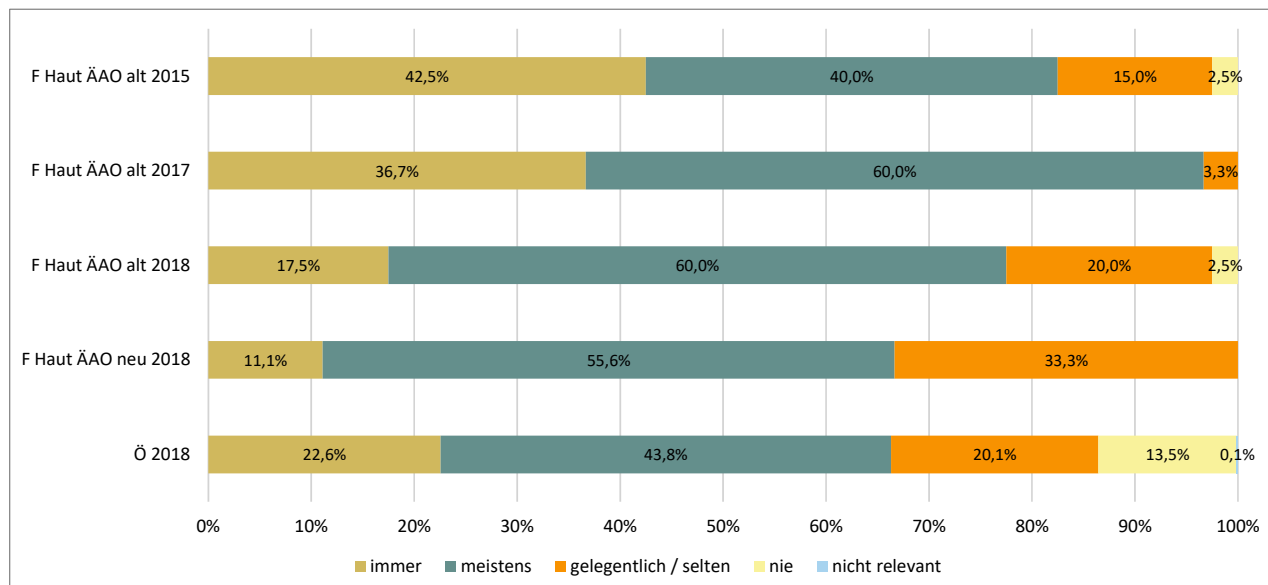
Ambulanztätigkeit unter Anleitung tätig (mit „vidit“)



| | Prozent | | | | | N |
|----------------------------|---------|----------|-----------------------|-------|----------------|------|
| | immer | meistens | gelegentlich / selten | nie | nicht relevant | |
| F Haut ÄAO alt 2015 | 26,8% | 14,6% | 56,1% | 2,4% | 0,0% | 41 |
| F Haut ÄAO alt 2017 | 13,8% | 27,6% | 58,6% | 0,0% | 0,0% | 29 |
| F Haut ÄAO alt 2018 | 7,5% | 25,0% | 62,5% | 5,0% | 0,0% | 40 |
| F Haut ÄAO neu 2018 | 0,0% | 33,3% | 66,7% | 0,0% | 0,0% | 9 |
| Ö 2018 | 11,0% | 23,4% | 51,0% | 14,5% | 0,1% | 1896 |

| | Anzahl | | | | | N |
|----------------------------|--------|----------|-----------------------|-----|----------------|------|
| | immer | meistens | gelegentlich / selten | nie | nicht relevant | |
| F Haut ÄAO alt 2015 | 11 | 6 | 23 | 1 | 0 | 41 |
| F Haut ÄAO alt 2017 | 4 | 8 | 17 | 0 | 0 | 29 |
| F Haut ÄAO alt 2018 | 3 | 10 | 25 | 2 | 0 | 40 |
| F Haut ÄAO neu 2018 | 0 | 3 | 6 | 0 | 0 | 9 |
| Ö 2018 | 208 | 444 | 967 | 275 | 2 | 1896 |

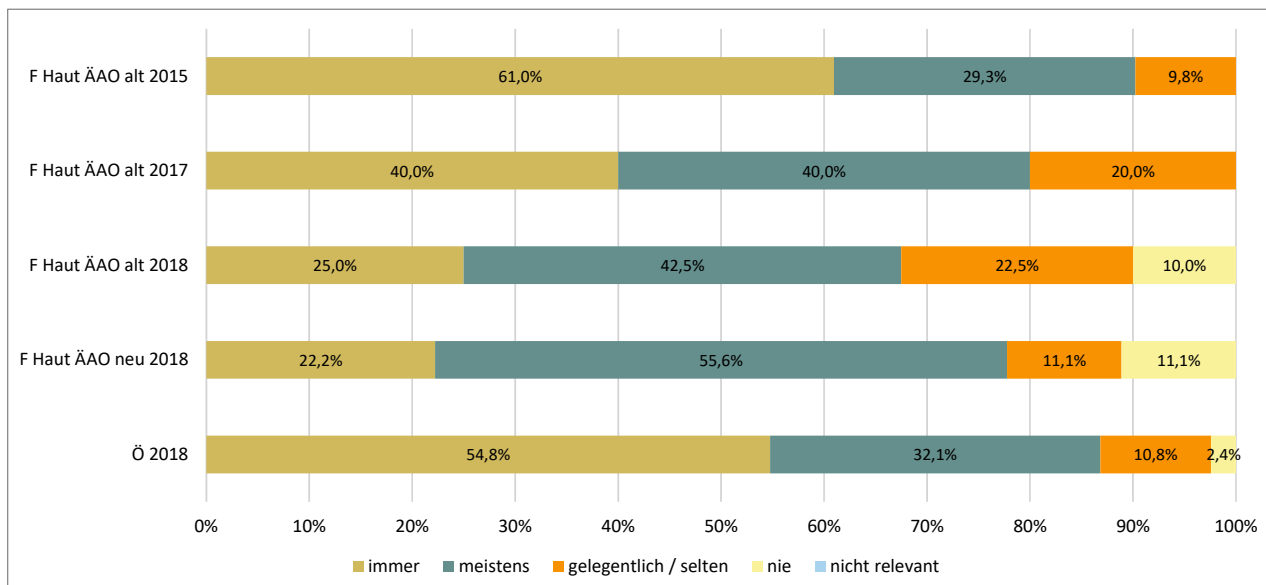
Ambulanztätigkeit selbständig tätig (ohne „vidit“)



| | Prozent | | | | | N |
|----------------------------|---------|----------|-----------------------|-------|----------------|------|
| | immer | meistens | gelegentlich / selten | nie | nicht relevant | |
| F Haut ÄAO alt 2015 | 42,5% | 40,0% | 15,0% | 2,5% | 0,0% | 40 |
| F Haut ÄAO alt 2017 | 36,7% | 60,0% | 3,3% | 0,0% | 0,0% | 30 |
| F Haut ÄAO alt 2018 | 17,5% | 60,0% | 20,0% | 2,5% | 0,0% | 40 |
| F Haut ÄAO neu 2018 | 11,1% | 55,6% | 33,3% | 0,0% | 0,0% | 9 |
| Ö 2018 | 22,6% | 43,8% | 20,1% | 13,5% | 0,1% | 1888 |

| | Anzahl | | | | | N |
|----------------------------|--------|----------|-----------------------|-----|----------------|------|
| | immer | meistens | gelegentlich / selten | nie | nicht relevant | |
| F Haut ÄAO alt 2015 | 17 | 16 | 6 | 1 | 0 | 40 |
| F Haut ÄAO alt 2017 | 11 | 18 | 1 | 0 | 0 | 30 |
| F Haut ÄAO alt 2018 | 7 | 24 | 8 | 1 | 0 | 40 |
| F Haut ÄAO neu 2018 | 1 | 5 | 3 | 0 | 0 | 9 |
| Ö 2018 | 426 | 826 | 380 | 254 | 2 | 1888 |

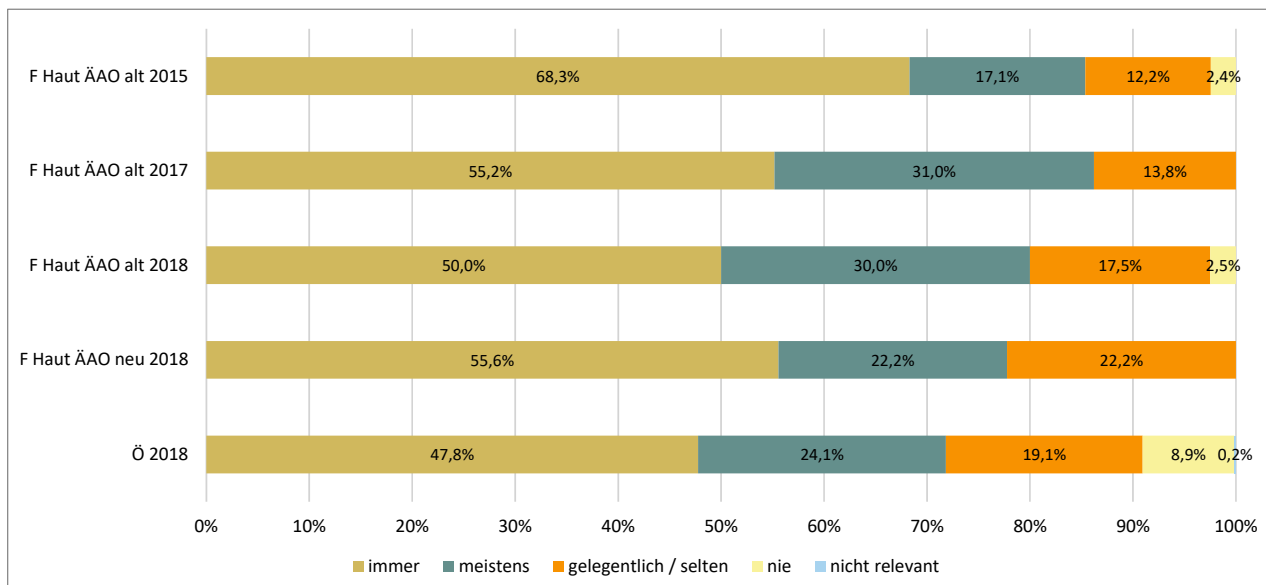
Teilnahme an Abteilungsbesprechungen



| | Prozent | | | | | N |
|----------------------------|---------|----------|-----------------------|-------|----------------|------|
| | immer | meistens | gelegentlich / selten | nie | nicht relevant | |
| F Haut ÄAO alt 2015 | 61,0% | 29,3% | 9,8% | 0,0% | 0,0% | 41 |
| F Haut ÄAO alt 2017 | 40,0% | 40,0% | 20,0% | 0,0% | 0,0% | 30 |
| F Haut ÄAO alt 2018 | 25,0% | 42,5% | 22,5% | 10,0% | 0,0% | 40 |
| F Haut ÄAO neu 2018 | 22,2% | 55,6% | 11,1% | 11,1% | 0,0% | 9 |
| Ö 2018 | 54,8% | 32,1% | 10,8% | 2,4% | 0,0% | 1905 |

| | Anzahl | | | | | N |
|----------------------------|--------|----------|-----------------------|-----|----------------|------|
| | immer | meistens | gelegentlich / selten | nie | nicht relevant | |
| F Haut ÄAO alt 2015 | 25 | 12 | 4 | 0 | 0 | 41 |
| F Haut ÄAO alt 2017 | 12 | 12 | 6 | 0 | 0 | 30 |
| F Haut ÄAO alt 2018 | 10 | 17 | 9 | 4 | 0 | 40 |
| F Haut ÄAO neu 2018 | 2 | 5 | 1 | 1 | 0 | 9 |
| Ö 2018 | 1043 | 611 | 205 | 46 | 0 | 1905 |

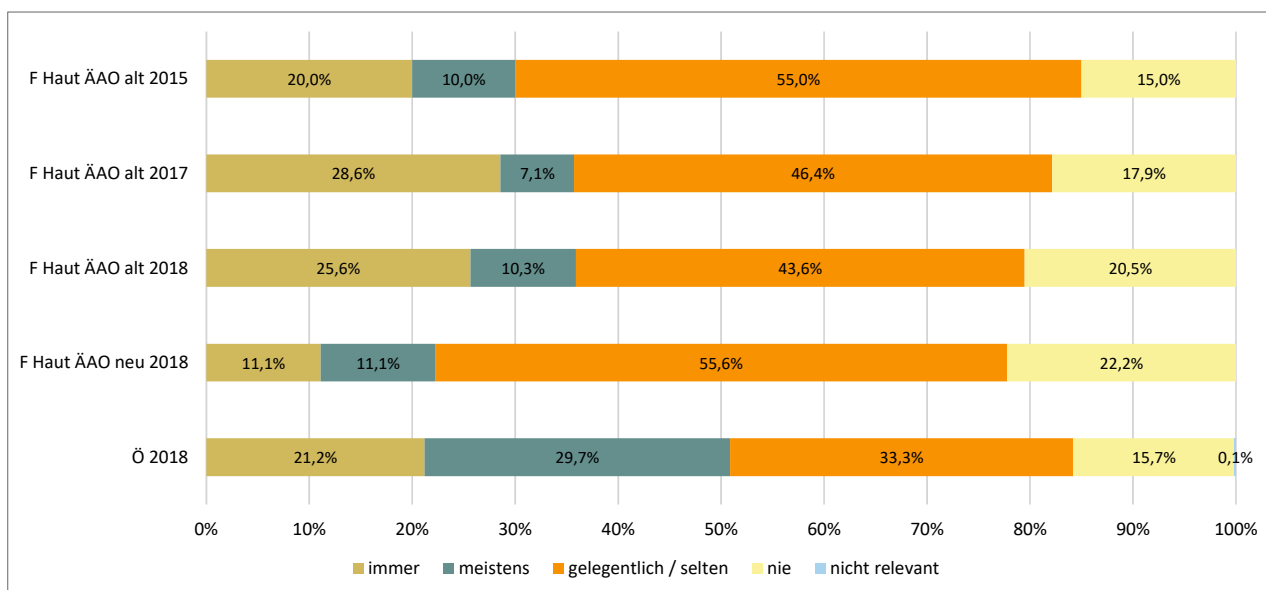
Teilnahme an Visiten



| | Prozent | | | | | N |
|----------------------------|---------|----------|-----------------------|------|----------------|------|
| | immer | meistens | gelegentlich / selten | nie | nicht relevant | |
| F Haut ÄAO alt 2015 | 68,3% | 17,1% | 12,2% | 2,4% | 0,0% | 41 |
| F Haut ÄAO alt 2017 | 55,2% | 31,0% | 13,8% | 0,0% | 0,0% | 29 |
| F Haut ÄAO alt 2018 | 50,0% | 30,0% | 17,5% | 2,5% | 0,0% | 40 |
| F Haut ÄAO neu 2018 | 55,6% | 22,2% | 22,2% | 0,0% | 0,0% | 9 |
| Ö 2018 | 47,8% | 24,1% | 19,1% | 8,9% | 0,2% | 1878 |

| | Anzahl | | | | | N |
|----------------------------|--------|----------|-----------------------|-----|----------------|------|
| | immer | meistens | gelegentlich / selten | nie | nicht relevant | |
| F Haut ÄAO alt 2015 | 28 | 7 | 5 | 1 | 0 | 41 |
| F Haut ÄAO alt 2017 | 16 | 9 | 4 | 0 | 0 | 29 |
| F Haut ÄAO alt 2018 | 20 | 12 | 7 | 1 | 0 | 40 |
| F Haut ÄAO neu 2018 | 5 | 2 | 2 | 0 | 0 | 9 |
| Ö 2018 | 897 | 452 | 359 | 167 | 3 | 1878 |

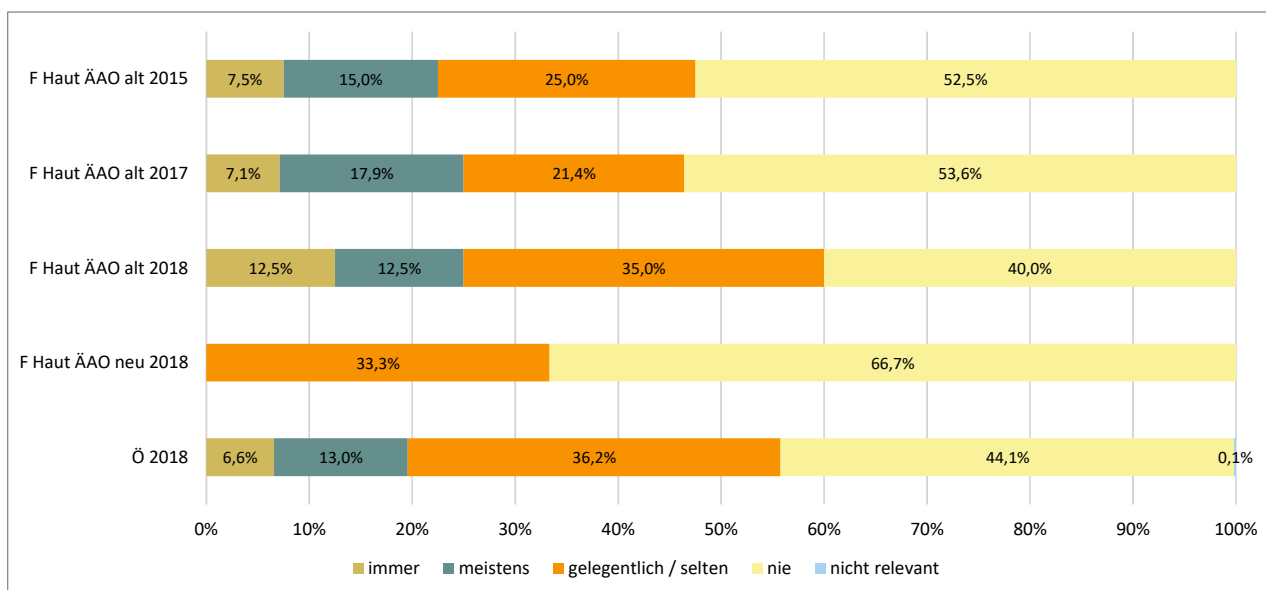
selbständige Durchführung von Visiten mit anschließender Rücksprachemöglichkeit mit einem Facharzt



| | Prozent | | | | | N |
|----------------------------|---------|----------|-----------------------|-------|----------------|------|
| | immer | meistens | gelegentlich / selten | nie | nicht relevant | |
| F Haut ÄAO alt 2015 | 20,0% | 10,0% | 55,0% | 15,0% | 0,0% | 40 |
| F Haut ÄAO alt 2017 | 28,6% | 7,1% | 46,4% | 17,9% | 0,0% | 28 |
| F Haut ÄAO alt 2018 | 25,6% | 10,3% | 43,6% | 20,5% | 0,0% | 39 |
| F Haut ÄAO neu 2018 | 11,1% | 11,1% | 55,6% | 22,2% | 0,0% | 9 |
| Ö 2018 | 21,2% | 29,7% | 33,3% | 15,7% | 0,1% | 1883 |

| | Anzahl | | | | | N |
|----------------------------|--------|----------|-----------------------|-----|----------------|------|
| | immer | meistens | gelegentlich / selten | nie | nicht relevant | |
| F Haut ÄAO alt 2015 | 8 | 4 | 22 | 6 | 0 | 40 |
| F Haut ÄAO alt 2017 | 8 | 2 | 13 | 5 | 0 | 28 |
| F Haut ÄAO alt 2018 | 10 | 4 | 17 | 8 | 0 | 39 |
| F Haut ÄAO neu 2018 | 1 | 1 | 5 | 2 | 0 | 9 |
| Ö 2018 | 399 | 559 | 627 | 296 | 2 | 1883 |

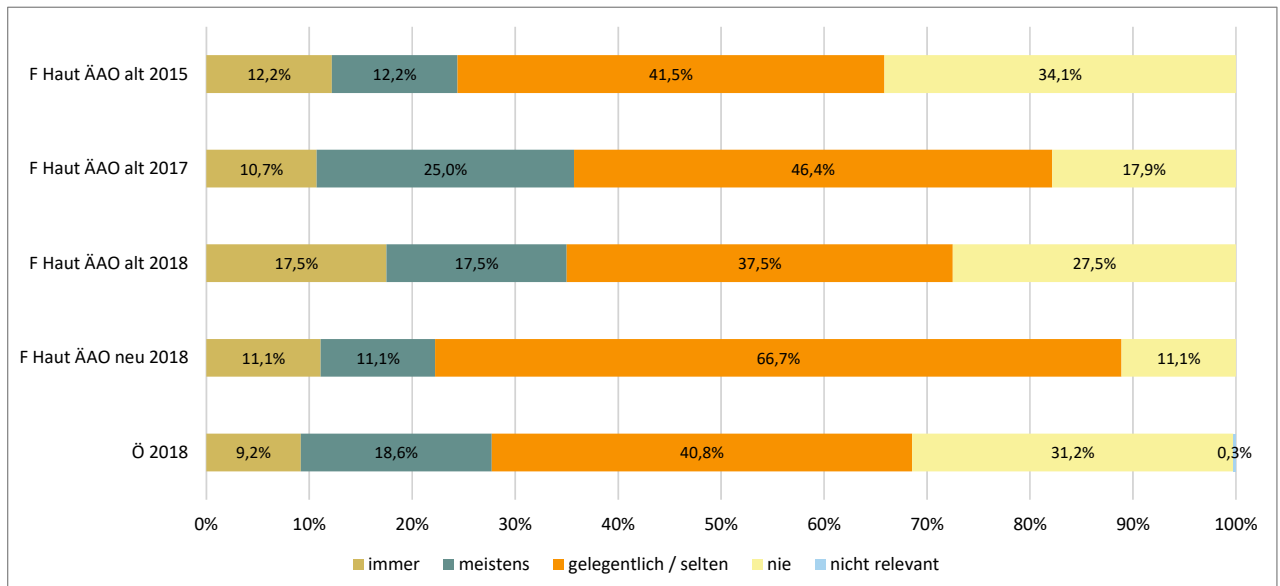
selbständige Durchführung von Visiten ohne anschließender Rücksprachemöglichkeit mit einem Facharzt



| | Prozent | | | | | N |
|----------------------------|---------|----------|-----------------------|-------|----------------|------|
| | immer | meistens | gelegentlich / selten | nie | nicht relevant | |
| F Haut ÄAO alt 2015 | 7,5% | 15,0% | 25,0% | 52,5% | 0,0% | 40 |
| F Haut ÄAO alt 2017 | 7,1% | 17,9% | 21,4% | 53,6% | 0,0% | 28 |
| F Haut ÄAO alt 2018 | 12,5% | 12,5% | 35,0% | 40,0% | 0,0% | 40 |
| F Haut ÄAO neu 2018 | 0,0% | 0,0% | 33,3% | 66,7% | 0,0% | 9 |
| Ö 2018 | 6,6% | 13,0% | 36,2% | 44,1% | 0,1% | 1870 |

| | Anzahl | | | | | N |
|----------------------------|--------|----------|-----------------------|-----|----------------|------|
| | immer | meistens | gelegentlich / selten | nie | nicht relevant | |
| F Haut ÄAO alt 2015 | 3 | 6 | 10 | 21 | 0 | 40 |
| F Haut ÄAO alt 2017 | 2 | 5 | 6 | 15 | 0 | 28 |
| F Haut ÄAO alt 2018 | 5 | 5 | 14 | 16 | 0 | 40 |
| F Haut ÄAO neu 2018 | 0 | 0 | 3 | 6 | 0 | 9 |
| Ö 2018 | 123 | 243 | 677 | 825 | 2 | 1870 |

Teilnahme an Bedside teaching

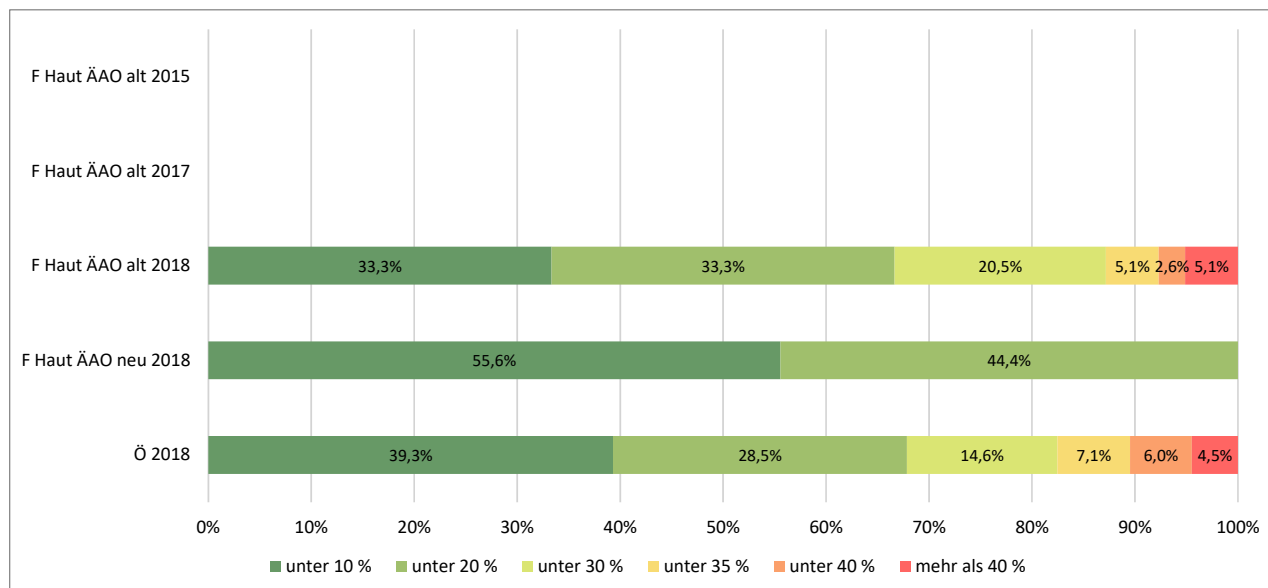


| | Prozent | | | | | N |
|----------------------------|---------|----------|-----------------------|-------|----------------|------|
| | immer | meistens | gelegentlich / selten | nie | nicht relevant | |
| F Haut ÄAO alt 2015 | 12,2% | 12,2% | 41,5% | 34,1% | 0,0% | 41 |
| F Haut ÄAO alt 2017 | 10,7% | 25,0% | 46,4% | 17,9% | 0,0% | 28 |
| F Haut ÄAO alt 2018 | 17,5% | 17,5% | 37,5% | 27,5% | 0,0% | 40 |
| F Haut ÄAO neu 2018 | 11,1% | 11,1% | 66,7% | 11,1% | 0,0% | 9 |
| Ö 2018 | 9,2% | 18,6% | 40,8% | 31,2% | 0,3% | 1876 |

| | Anzahl | | | | | N |
|----------------------------|--------|----------|-----------------------|-----|----------------|------|
| | immer | meistens | gelegentlich / selten | nie | nicht relevant | |
| F Haut ÄAO alt 2015 | 5 | 5 | 17 | 14 | 0 | 41 |
| F Haut ÄAO alt 2017 | 3 | 7 | 13 | 5 | 0 | 28 |
| F Haut ÄAO alt 2018 | 7 | 7 | 15 | 11 | 0 | 40 |
| F Haut ÄAO neu 2018 | 1 | 1 | 6 | 1 | 0 | 9 |
| Ö 2018 | 172 | 348 | 766 | 585 | 5 | 1876 |

Die folgende Frage wird erst seit dem Jahr 2018 gestellt:

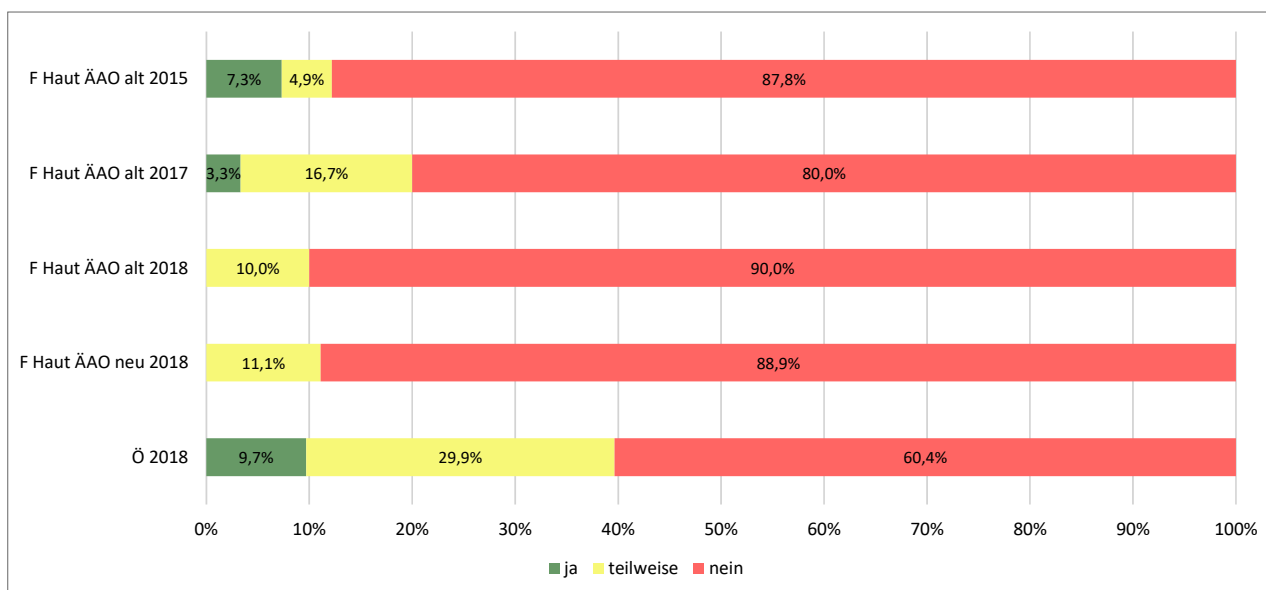
Wie viel Zeit wenden Sie TÄGLICH für nichtärztliche Tätigkeiten in Ihrem Arbeitsprozess auf?



| | Prozent | | | | | | N |
|----------------------------|------------|------------|------------|------------|------------|---------------|------|
| | unter 10 % | unter 20 % | unter 30 % | unter 35 % | unter 40 % | mehr als 40 % | |
| F Haut ÄAO alt 2015 | 0,0% | 0,0% | 0,0% | 0,0% | 0,0% | 0,0% | 0 |
| F Haut ÄAO alt 2017 | 0,0% | 0,0% | 0,0% | 0,0% | 0,0% | 0,0% | 0 |
| F Haut ÄAO alt 2018 | 33,3% | 33,3% | 20,5% | 5,1% | 2,6% | 5,1% | 39 |
| F Haut ÄAO neu 2018 | 55,6% | 44,4% | 0,0% | 0,0% | 0,0% | 0,0% | 9 |
| Ö 2018 | 39,3% | 28,5% | 14,6% | 7,1% | 6,0% | 4,5% | 1966 |

| | Anzahl | | | | | | N |
|----------------------------|------------|------------|------------|------------|------------|---------------|------|
| | unter 10 % | unter 20 % | unter 30 % | unter 35 % | unter 40 % | mehr als 40 % | |
| F Haut ÄAO alt 2015 | 0 | 0 | 0 | 0 | 0 | 0 | 0 |
| F Haut ÄAO alt 2017 | 0 | 0 | 0 | 0 | 0 | 0 | 0 |
| F Haut ÄAO alt 2018 | 13 | 13 | 8 | 2 | 1 | 2 | 39 |
| F Haut ÄAO neu 2018 | 5 | 4 | 0 | 0 | 0 | 0 | 9 |
| Ö 2018 | 773 | 561 | 287 | 139 | 118 | 88 | 1966 |

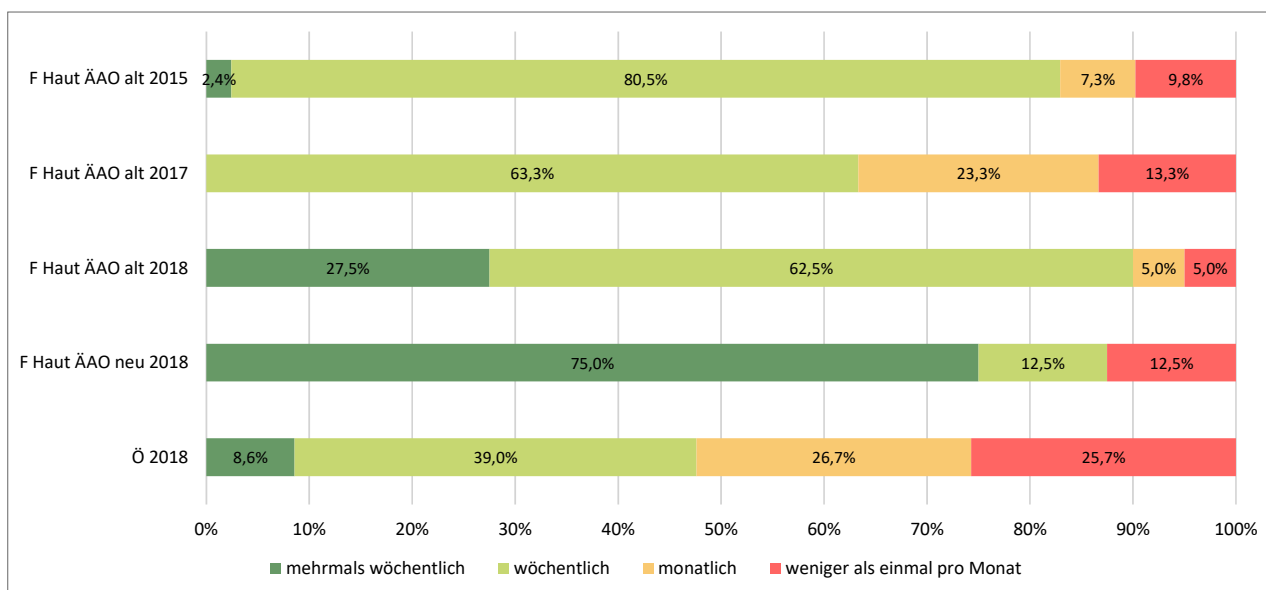
Haben Sie die Möglichkeit fachspezifische Eingriffe bzw. Untersuchungen an Phantomen bzw. Simulationen zu üben?



| | Prozent | | | N |
|----------------------------|---------|-----------|-------|------|
| | ja | teilweise | nein | |
| F Haut ÄAO alt 2015 | 7,3% | 4,9% | 87,8% | 41 |
| F Haut ÄAO alt 2017 | 3,3% | 16,7% | 80,0% | 30 |
| F Haut ÄAO alt 2018 | 0,0% | 10,0% | 90,0% | 40 |
| F Haut ÄAO neu 2018 | 0,0% | 11,1% | 88,9% | 9 |
| Ö 2018 | 9,7% | 29,9% | 60,4% | 1897 |

| | Anzahl | | | N |
|----------------------------|--------|-----------|------|------|
| | ja | teilweise | nein | |
| F Haut ÄAO alt 2015 | 3 | 2 | 36 | 41 |
| F Haut ÄAO alt 2017 | 1 | 5 | 24 | 30 |
| F Haut ÄAO alt 2018 | 0 | 4 | 36 | 40 |
| F Haut ÄAO neu 2018 | 0 | 1 | 8 | 9 |
| Ö 2018 | 184 | 568 | 1145 | 1897 |

Wie häufig haben ausbildungsrelevante, theoretische und praktische Fortbildungen an der Abteilung stattgefunden?

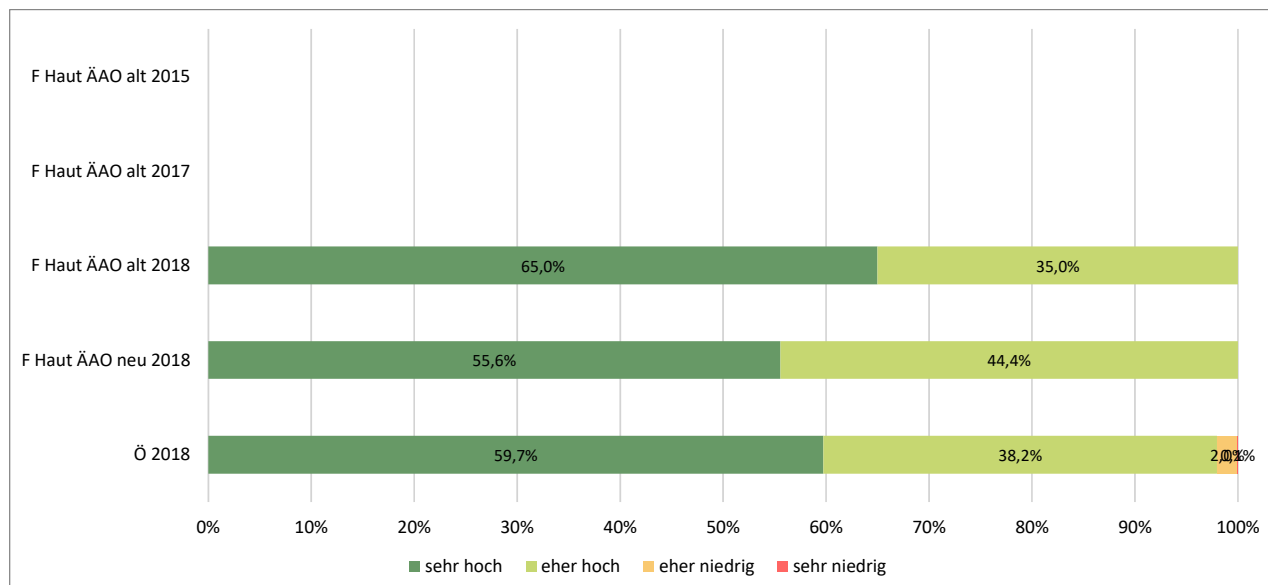


| | Prozent | | | | N |
|----------------------------|----------------------|-------------|-----------|------------------------------|------|
| | mehrmals wöchentlich | wöchentlich | monatlich | weniger als einmal pro Monat | |
| F Haut ÄAO alt 2015 | 2,4% | 80,5% | 7,3% | 9,8% | 41 |
| F Haut ÄAO alt 2017 | 0,0% | 63,3% | 23,3% | 13,3% | 30 |
| F Haut ÄAO alt 2018 | 27,5% | 62,5% | 5,0% | 5,0% | 40 |
| F Haut ÄAO neu 2018 | 75,0% | 12,5% | 0,0% | 12,5% | 8 |
| Ö 2018 | 8,6% | 39,0% | 26,7% | 25,7% | 1901 |

| | Anzahl | | | | N |
|----------------------------|----------------------|-------------|-----------|------------------------------|------|
| | mehrmals wöchentlich | wöchentlich | monatlich | weniger als einmal pro Monat | |
| F Haut ÄAO alt 2015 | 1 | 33 | 3 | 4 | 41 |
| F Haut ÄAO alt 2017 | 0 | 19 | 7 | 4 | 30 |
| F Haut ÄAO alt 2018 | 11 | 25 | 2 | 2 | 40 |
| F Haut ÄAO neu 2018 | 6 | 1 | 0 | 1 | 8 |
| Ö 2018 | 163 | 742 | 507 | 489 | 1901 |

Die folgende Frage wird erst seit dem Jahr 2018 gestellt:

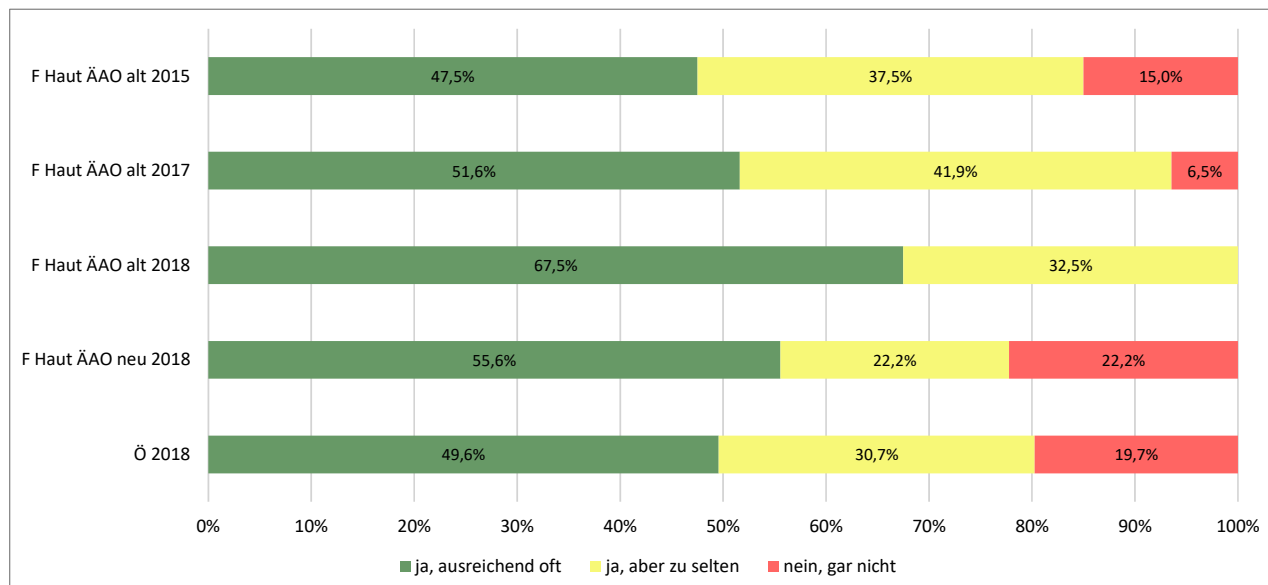
Wie war Ihr Engagement und Ihre Bereitschaft zum Lernen und Aneignen neuer Fähigkeiten während der Zeit an dieser Abteilung?



| | Prozent | | | | N |
|---------------------|-----------|-----------|--------------|--------------|------|
| | sehr hoch | eher hoch | eher niedrig | sehr niedrig | |
| F Haut ÄAO alt 2015 | 0,0% | 0,0% | 0,0% | 0,0% | 0 |
| F Haut ÄAO alt 2017 | 0,0% | 0,0% | 0,0% | 0,0% | 0 |
| F Haut ÄAO alt 2018 | 65,0% | 35,0% | 0,0% | 0,0% | 40 |
| F Haut ÄAO neu 2018 | 55,6% | 44,4% | 0,0% | 0,0% | 9 |
| Ö 2018 | 59,7% | 38,2% | 2,0% | 0,1% | 1967 |

| | Anzahl | | | | N |
|---------------------|-----------|-----------|--------------|--------------|------|
| | sehr hoch | eher hoch | eher niedrig | sehr niedrig | |
| F Haut ÄAO alt 2015 | 0 | 0 | 0 | 0 | 0 |
| F Haut ÄAO alt 2017 | 0 | 0 | 0 | 0 | 0 |
| F Haut ÄAO alt 2018 | 26 | 14 | 0 | 0 | 40 |
| F Haut ÄAO neu 2018 | 5 | 4 | 0 | 0 | 9 |
| Ö 2018 | 1175 | 752 | 39 | 1 | 1967 |

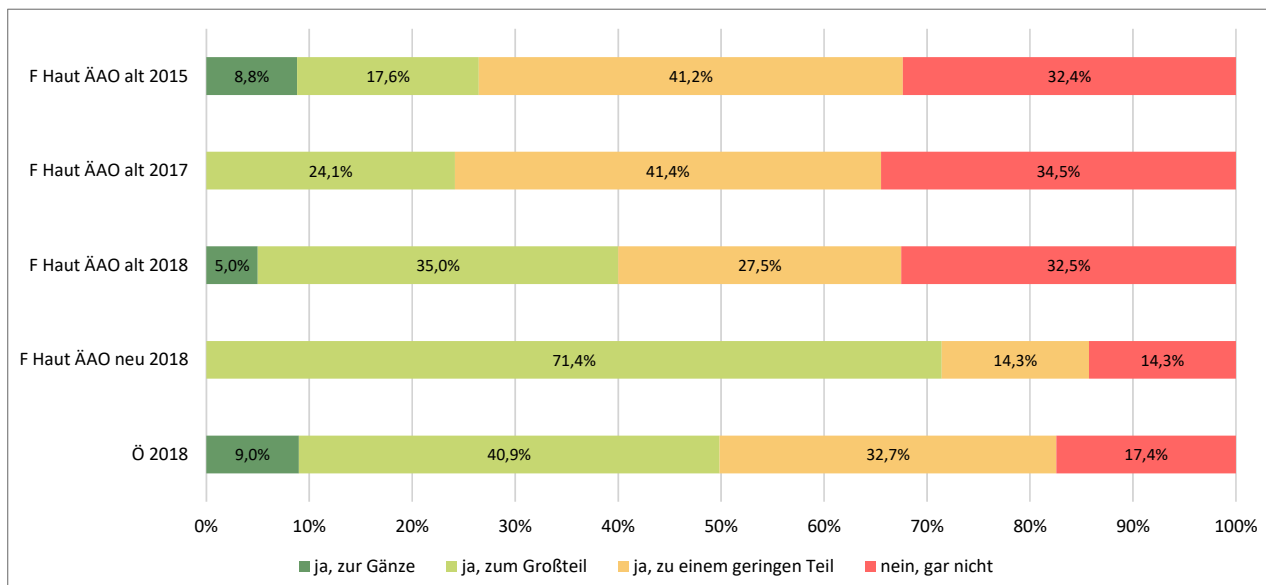
Schickt Sie Ihr Dienstgeber regelmäßig auf externe Fortbildungen und Kongresse?



| | Prozent | | | N |
|----------------------------|---------------------|--------------------|-----------------|------|
| | ja, ausreichend oft | ja, aber zu selten | nein, gar nicht | |
| F Haut ÄAO alt 2015 | 47,5% | 37,5% | 15,0% | 40 |
| F Haut ÄAO alt 2017 | 51,6% | 41,9% | 6,5% | 31 |
| F Haut ÄAO alt 2018 | 67,5% | 32,5% | 0,0% | 40 |
| F Haut ÄAO neu 2018 | 55,6% | 22,2% | 22,2% | 9 |
| Ö 2018 | 49,6% | 30,7% | 19,7% | 1971 |

| | Anzahl | | | N |
|----------------------------|---------------------|--------------------|-----------------|------|
| | ja, ausreichend oft | ja, aber zu selten | nein, gar nicht | |
| F Haut ÄAO alt 2015 | 19 | 15 | 6 | 40 |
| F Haut ÄAO alt 2017 | 16 | 13 | 2 | 31 |
| F Haut ÄAO alt 2018 | 27 | 13 | 0 | 40 |
| F Haut ÄAO neu 2018 | 5 | 2 | 2 | 9 |
| Ö 2018 | 977 | 605 | 389 | 1971 |

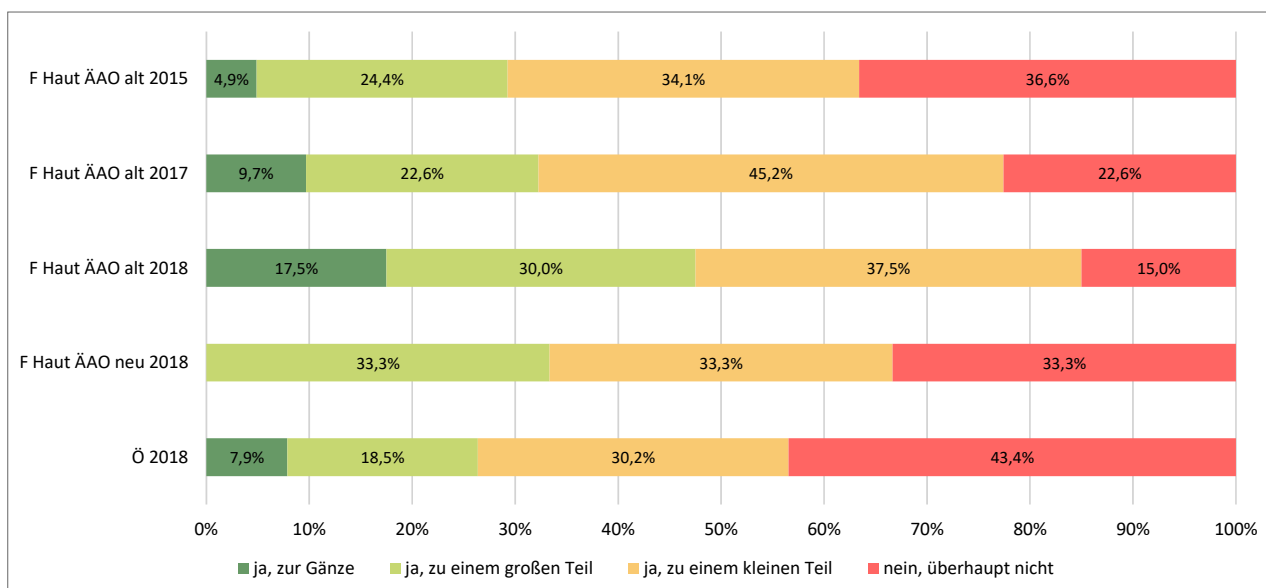
Trägt der Dienstgeber die Kosten für diese Fortbildungen?



| | Prozent | | | | N |
|----------------------------|---------------|------------------|----------------------------|-----------------|------|
| | ja, zur Gänze | ja, zum Großteil | ja, zu einem geringen Teil | nein, gar nicht | |
| F Haut ÄAO alt 2015 | 8,8% | 17,6% | 41,2% | 32,4% | 34 |
| F Haut ÄAO alt 2017 | 0,0% | 24,1% | 41,4% | 34,5% | 29 |
| F Haut ÄAO alt 2018 | 5,0% | 35,0% | 27,5% | 32,5% | 40 |
| F Haut ÄAO neu 2018 | 0,0% | 71,4% | 14,3% | 14,3% | 7 |
| Ö 2018 | 9,0% | 40,9% | 32,7% | 17,4% | 1571 |

| | Anzahl | | | | N |
|----------------------------|---------------|------------------|----------------------------|-----------------|------|
| | ja, zur Gänze | ja, zum Großteil | ja, zu einem geringen Teil | nein, gar nicht | |
| F Haut ÄAO alt 2015 | 3 | 6 | 14 | 11 | 34 |
| F Haut ÄAO alt 2017 | 0 | 7 | 12 | 10 | 29 |
| F Haut ÄAO alt 2018 | 2 | 14 | 11 | 13 | 40 |
| F Haut ÄAO neu 2018 | 0 | 5 | 1 | 1 | 7 |
| Ö 2018 | 141 | 642 | 514 | 274 | 1571 |

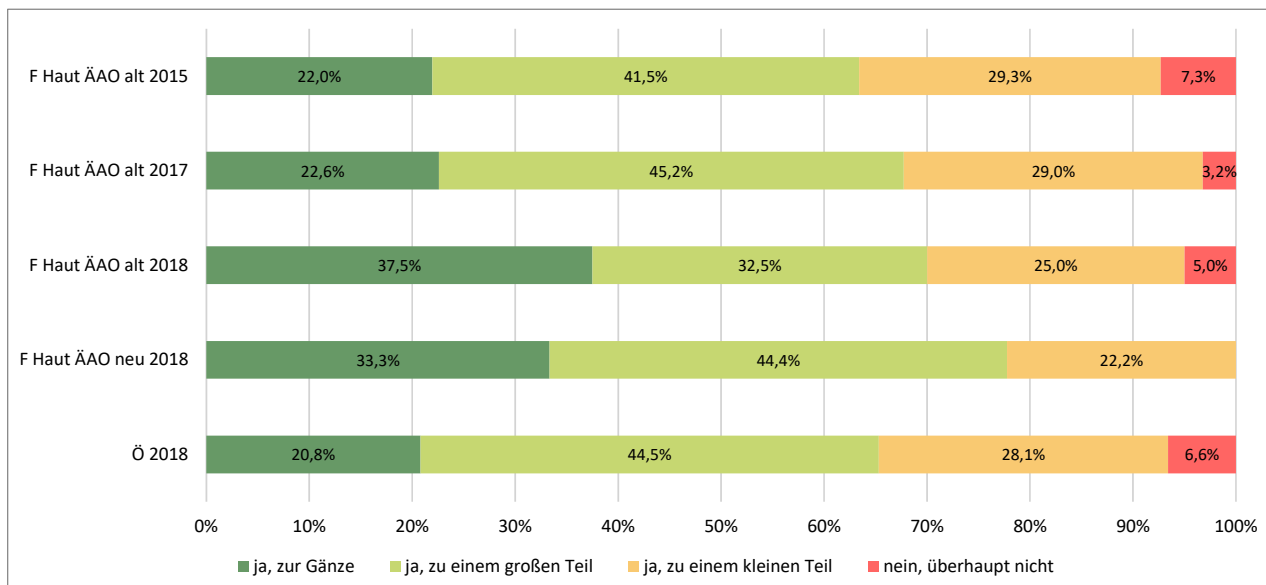
Werden Ihnen an der Abteilung die Grundlagen des wissenschaftlichen Arbeitens (Recherche, Beurteilung, Anwendung) vermittelt?



| | Prozent | | | | N |
|----------------------------|---------------|--------------------------|---------------------------|-----------------------|------|
| | ja, zur Gänze | ja, zu einem großen Teil | ja, zu einem kleinen Teil | nein, überhaupt nicht | |
| F Haut ÄAO alt 2015 | 4,9% | 24,4% | 34,1% | 36,6% | 41 |
| F Haut ÄAO alt 2017 | 9,7% | 22,6% | 45,2% | 22,6% | 31 |
| F Haut ÄAO alt 2018 | 17,5% | 30,0% | 37,5% | 15,0% | 40 |
| F Haut ÄAO neu 2018 | 0,0% | 33,3% | 33,3% | 33,3% | 9 |
| Ö 2018 | 7,9% | 18,5% | 30,2% | 43,4% | 1968 |

| | Anzahl | | | | N |
|----------------------------|---------------|--------------------------|---------------------------|-----------------------|------|
| | ja, zur Gänze | ja, zu einem großen Teil | ja, zu einem kleinen Teil | nein, überhaupt nicht | |
| F Haut ÄAO alt 2015 | 2 | 10 | 14 | 15 | 41 |
| F Haut ÄAO alt 2017 | 3 | 7 | 14 | 7 | 31 |
| F Haut ÄAO alt 2018 | 7 | 12 | 15 | 6 | 40 |
| F Haut ÄAO neu 2018 | 0 | 3 | 3 | 3 | 9 |
| Ö 2018 | 155 | 364 | 594 | 855 | 1968 |

Wird Ihnen an der Abteilung die Berücksichtigung von Leitlinien vermittelt?

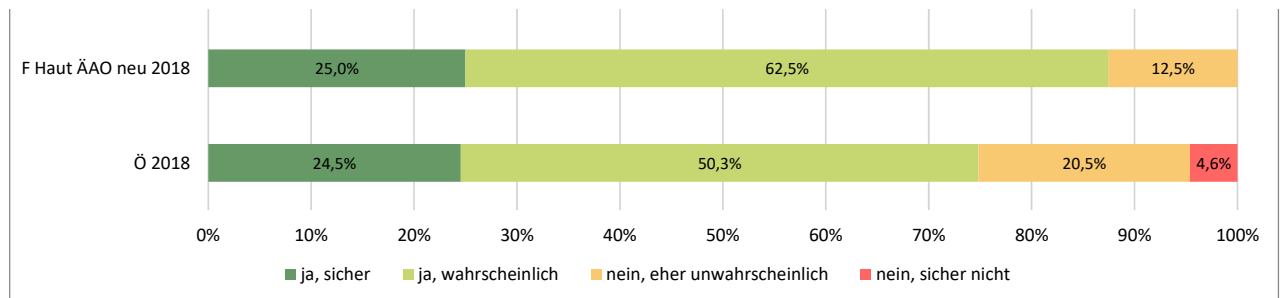


| | Prozent | | | | N |
|----------------------------|---------------|--------------------------|---------------------------|-----------------------|------|
| | ja, zur Gänze | ja, zu einem großen Teil | ja, zu einem kleinen Teil | nein, überhaupt nicht | |
| F Haut ÄAO alt 2015 | 22,0% | 41,5% | 29,3% | 7,3% | 41 |
| F Haut ÄAO alt 2017 | 22,6% | 45,2% | 29,0% | 3,2% | 31 |
| F Haut ÄAO alt 2018 | 37,5% | 32,5% | 25,0% | 5,0% | 40 |
| F Haut ÄAO neu 2018 | 33,3% | 44,4% | 22,2% | 0,0% | 9 |
| Ö 2018 | 20,8% | 44,5% | 28,1% | 6,6% | 1972 |

| | Anzahl | | | | N |
|----------------------------|---------------|--------------------------|---------------------------|-----------------------|------|
| | ja, zur Gänze | ja, zu einem großen Teil | ja, zu einem kleinen Teil | nein, überhaupt nicht | |
| F Haut ÄAO alt 2015 | 9 | 17 | 12 | 3 | 41 |
| F Haut ÄAO alt 2017 | 7 | 14 | 9 | 1 | 31 |
| F Haut ÄAO alt 2018 | 15 | 13 | 10 | 2 | 40 |
| F Haut ÄAO neu 2018 | 3 | 4 | 2 | 0 | 9 |
| Ö 2018 | 410 | 878 | 554 | 130 | 1972 |

Die folgende Frage wird nur bei ÄAO 2015 gestellt:

Werden Sie die in der Ausbildungsordnung festgelegte Anzahl an Untersuchungen und Eingriffen voraussichtlich absolvieren können?



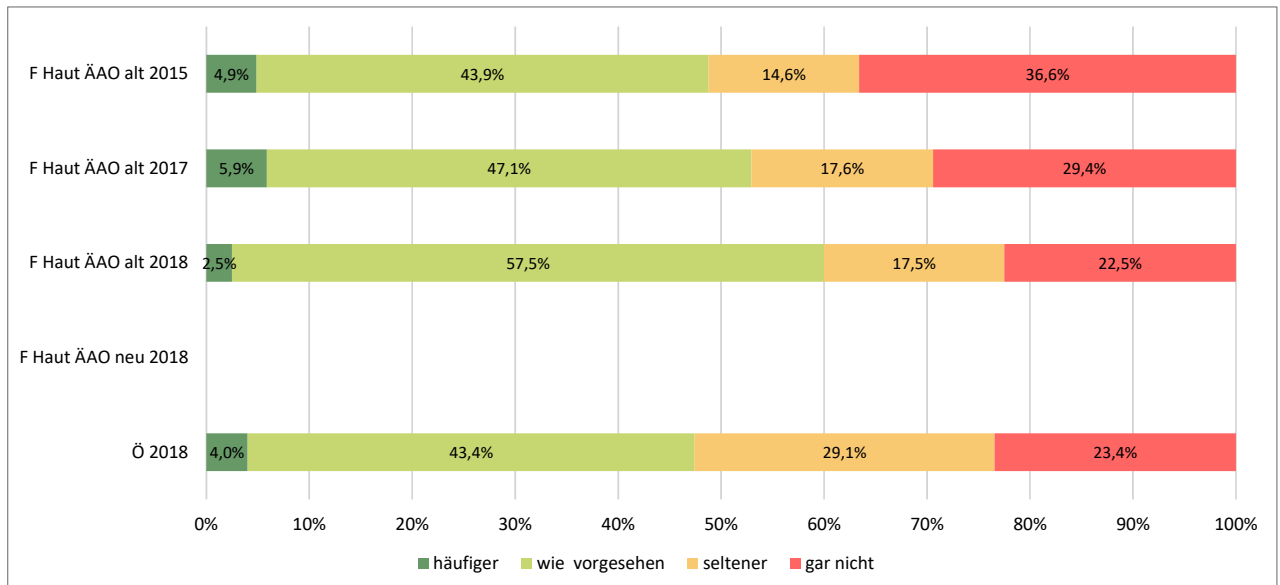
| | Prozent | | | | N |
|----------------------------|------------|--------------------|-----------------------------|--------------------|-----|
| | ja, sicher | ja, wahrscheinlich | nein, eher unwahrscheinlich | nein, sicher nicht | |
| F Haut ÄAO neu 2018 | 25,0% | 62,5% | 12,5% | 0,0% | 8 |
| Ö 2018 | 24,5% | 50,3% | 20,5% | 4,6% | 477 |

| | Anzahl | | | | N |
|----------------------------|------------|--------------------|-----------------------------|--------------------|-----|
| | ja, sicher | ja, wahrscheinlich | nein, eher unwahrscheinlich | nein, sicher nicht | |
| F Haut ÄAO neu 2018 | 2 | 5 | 1 | 0 | 8 |
| Ö 2018 | 117 | 240 | 98 | 22 | 477 |

Feedback, Evaluierungsgespräche

Die folgende Frage wird nur bei ÄAO 2006 gestellt:

Finden Evaluierungsgespräche zum jeweils absolvierten Ausbildungsabschnitt wie in der ÄAO 2006 vorgesehen statt?

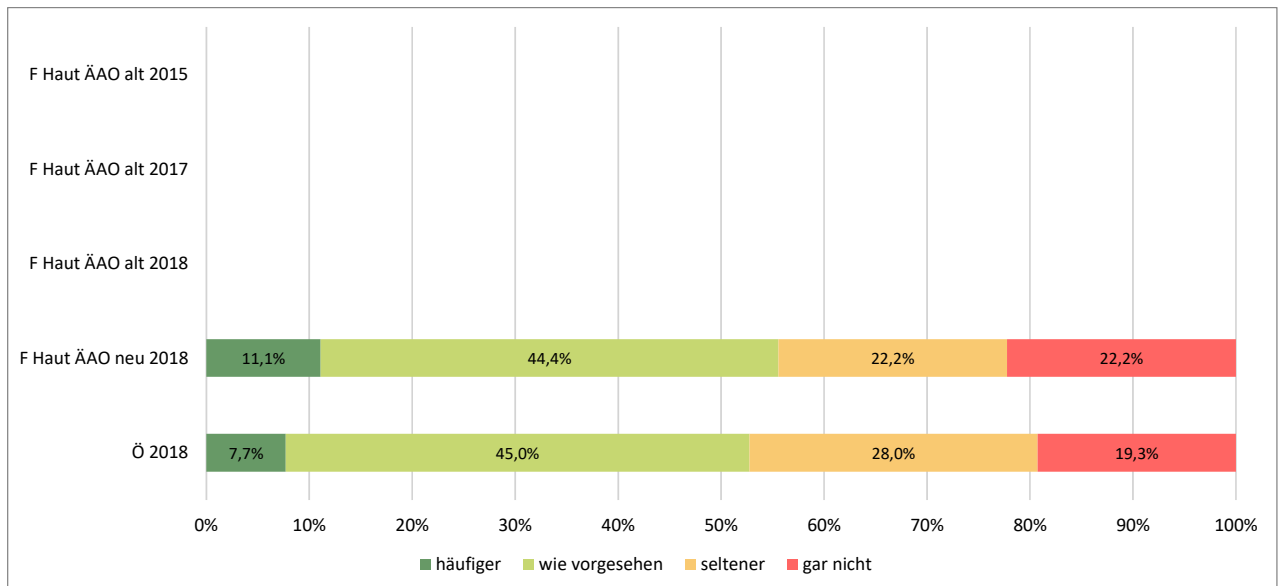


| | Prozent | | | | N |
|----------------------------|----------|----------------|----------|-----------|------|
| | häufiger | wie vorgesehen | seltener | gar nicht | |
| F Haut ÄAO alt 2015 | 4,9% | 43,9% | 14,6% | 36,6% | 41 |
| F Haut ÄAO alt 2017 | 5,9% | 47,1% | 17,6% | 29,4% | 17 |
| F Haut ÄAO alt 2018 | 2,5% | 57,5% | 17,5% | 22,5% | 40 |
| F Haut ÄAO neu 2018 | 0,0% | 0,0% | 0,0% | 0,0% | 0 |
| Ö 2018 | 4,0% | 43,4% | 29,1% | 23,4% | 1442 |

| | Anzahl | | | | N |
|----------------------------|----------|----------------|----------|-----------|------|
| | häufiger | wie vorgesehen | seltener | gar nicht | |
| F Haut ÄAO alt 2015 | 2 | 18 | 6 | 15 | 41 |
| F Haut ÄAO alt 2017 | 1 | 8 | 3 | 5 | 17 |
| F Haut ÄAO alt 2018 | 1 | 23 | 7 | 9 | 40 |
| F Haut ÄAO neu 2018 | 0 | 0 | 0 | 0 | 0 |
| Ö 2018 | 58 | 626 | 420 | 338 | 1442 |

Die folgende Frage wird nur bei ÄAO 2015 gestellt:

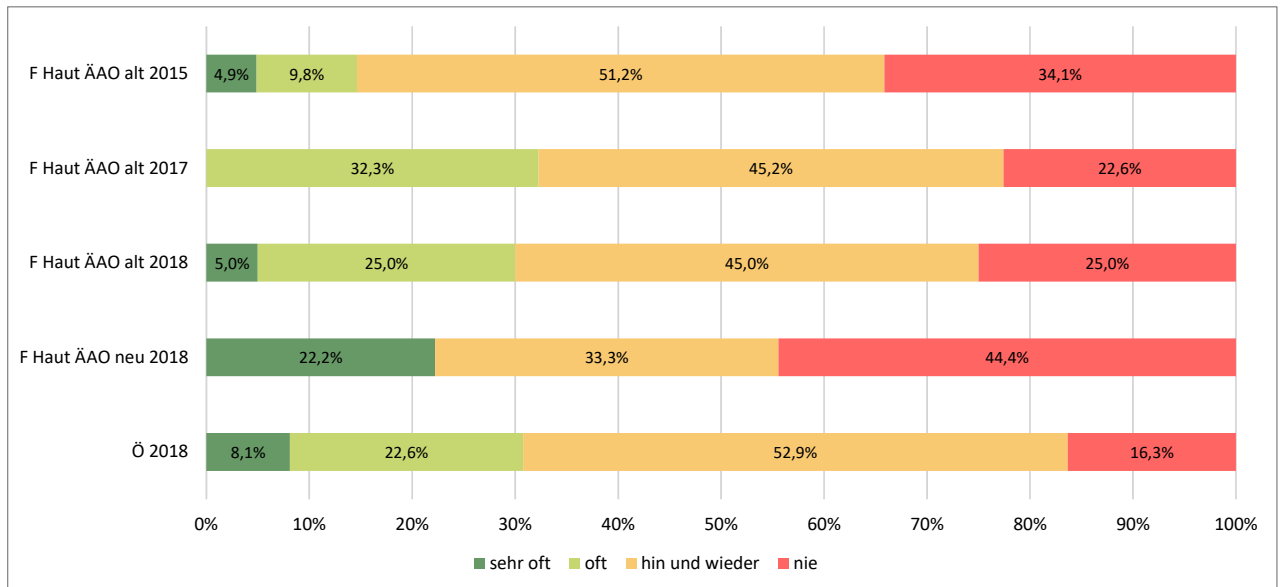
Finden Evaluierungsgespräche zum jeweils absolvierten Ausbildungsabschnitt wie in der ÄAO 2015 vorgesehen statt?



| | Prozent | | | | N |
|---------------------|----------|----------------|----------|-----------|-----|
| | häufiger | wie vorgesehen | seltener | gar nicht | |
| F Haut ÄAO alt 2015 | 0,0% | 0,0% | 0,0% | 0,0% | 0 |
| F Haut ÄAO alt 2017 | 0,0% | 0,0% | 0,0% | 0,0% | 0 |
| F Haut ÄAO alt 2018 | 0,0% | 0,0% | 0,0% | 0,0% | 0 |
| F Haut ÄAO neu 2018 | 11,1% | 44,4% | 22,2% | 22,2% | 9 |
| Ö 2018 | 7,7% | 45,0% | 28,0% | 19,3% | 493 |

| | Anzahl | | | | N |
|---------------------|----------|----------------|----------|-----------|-----|
| | häufiger | wie vorgesehen | seltener | gar nicht | |
| F Haut ÄAO alt 2015 | 0 | 0 | 0 | 0 | 0 |
| F Haut ÄAO alt 2017 | 0 | 0 | 0 | 0 | 0 |
| F Haut ÄAO alt 2018 | 0 | 0 | 0 | 0 | 0 |
| F Haut ÄAO neu 2018 | 1 | 4 | 2 | 2 | 9 |
| Ö 2018 | 38 | 222 | 138 | 95 | 493 |

Wie oft gibt Ihnen Ihr/e Ausbilder/in bzw. Vorgesetzte/r Feedback darüber, wie gut Sie Ihre Arbeit erledigen?

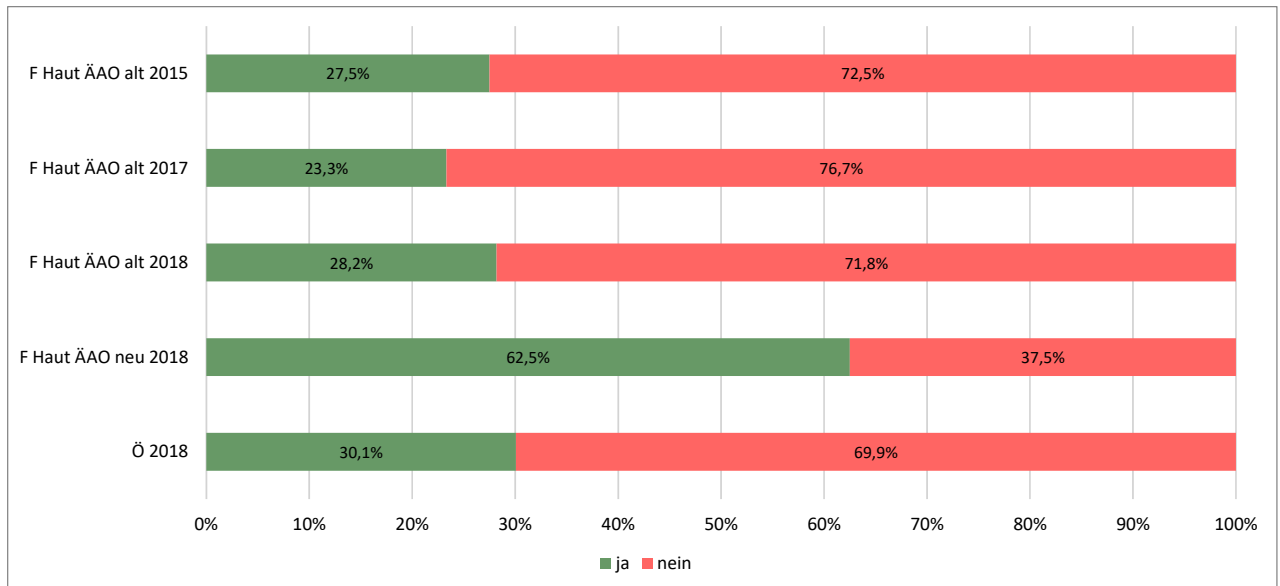


| | Prozent | | | | N |
|----------------------------|----------|-------|----------------|-------|------|
| | sehr oft | oft | hin und wieder | nie | |
| F Haut ÄAO alt 2015 | 4,9% | 9,8% | 51,2% | 34,1% | 41 |
| F Haut ÄAO alt 2017 | 0,0% | 32,3% | 45,2% | 22,6% | 31 |
| F Haut ÄAO alt 2018 | 5,0% | 25,0% | 45,0% | 25,0% | 40 |
| F Haut ÄAO neu 2018 | 22,2% | 0,0% | 33,3% | 44,4% | 9 |
| Ö 2018 | 8,1% | 22,6% | 52,9% | 16,3% | 1983 |

| | Anzahl | | | | N |
|----------------------------|----------|-----|----------------|-----|------|
| | sehr oft | oft | hin und wieder | nie | |
| F Haut ÄAO alt 2015 | 2 | 4 | 21 | 14 | 41 |
| F Haut ÄAO alt 2017 | 0 | 10 | 14 | 7 | 31 |
| F Haut ÄAO alt 2018 | 2 | 10 | 18 | 10 | 40 |
| F Haut ÄAO neu 2018 | 2 | 0 | 3 | 4 | 9 |
| Ö 2018 | 161 | 449 | 1049 | 324 | 1983 |

Verbesserungsmaßnahmen

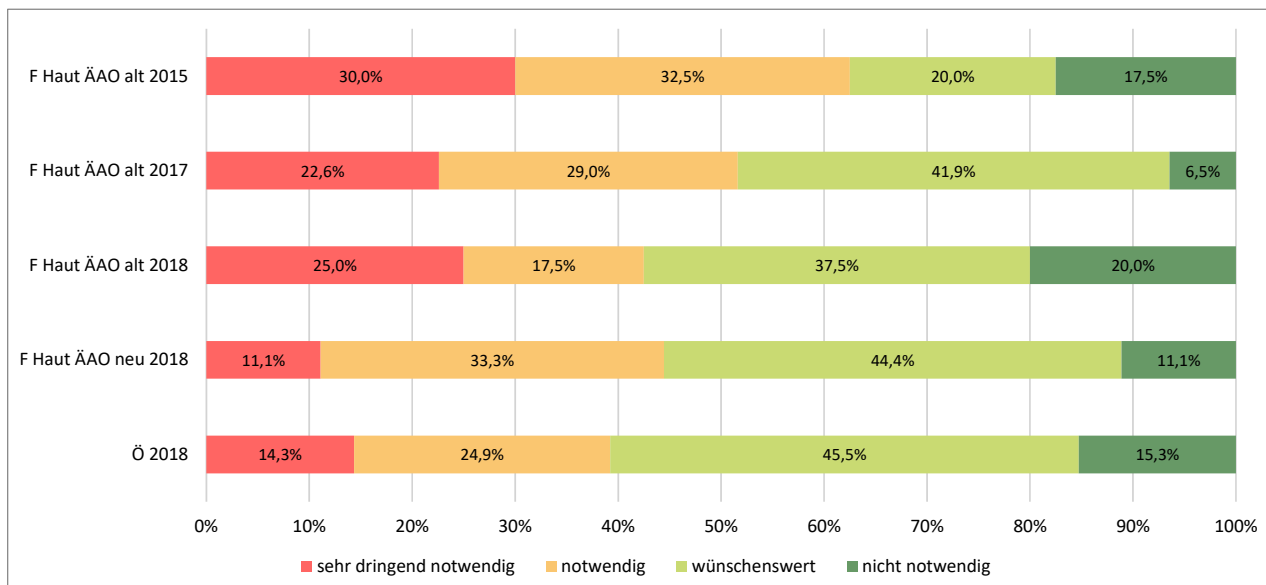
Ich habe den Eindruck, dass von Seiten des Rechtsträgers Impulse zur Verbesserung der Ausbildung der Fachärzte gekommen sind:



| | Prozent | | N |
|----------------------------|---------|-------|------|
| | ja | nein | |
| F Haut ÄAO alt 2015 | 27,5% | 72,5% | 40 |
| F Haut ÄAO alt 2017 | 23,3% | 76,7% | 30 |
| F Haut ÄAO alt 2018 | 28,2% | 71,8% | 39 |
| F Haut ÄAO neu 2018 | 62,5% | 37,5% | 8 |
| Ö 2018 | 30,1% | 69,9% | 1873 |

| | Anzahl | | N |
|----------------------------|--------|------|------|
| | ja | nein | |
| F Haut ÄAO alt 2015 | 11 | 29 | 40 |
| F Haut ÄAO alt 2017 | 7 | 23 | 30 |
| F Haut ÄAO alt 2018 | 11 | 28 | 39 |
| F Haut ÄAO neu 2018 | 5 | 3 | 8 |
| Ö 2018 | 563 | 1310 | 1873 |

Maßnahmen zur Verbesserung der Ausbildung der Fachärzte sind an dieser Abteilung:



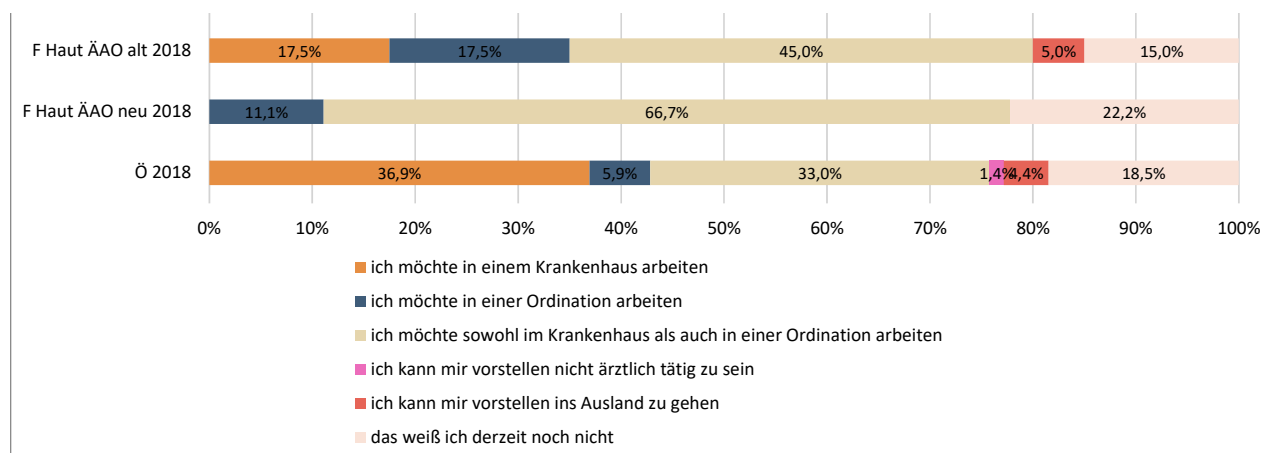
| | Prozent | | | | N |
|----------------------------|-------------------------|-----------|---------------|-----------------|------|
| | sehr dringend notwendig | notwendig | wünschenswert | nicht notwendig | |
| F Haut ÄAO alt 2015 | 30,0% | 32,5% | 20,0% | 17,5% | 40 |
| F Haut ÄAO alt 2017 | 22,6% | 29,0% | 41,9% | 6,5% | 31 |
| F Haut ÄAO alt 2018 | 25,0% | 17,5% | 37,5% | 20,0% | 40 |
| F Haut ÄAO neu 2018 | 11,1% | 33,3% | 44,4% | 11,1% | 9 |
| Ö 2018 | 14,3% | 24,9% | 45,5% | 15,3% | 1973 |

| | Anzahl | | | | N |
|----------------------------|-------------------------|-----------|---------------|-----------------|------|
| | sehr dringend notwendig | notwendig | wünschenswert | nicht notwendig | |
| F Haut ÄAO alt 2015 | 12 | 13 | 8 | 7 | 40 |
| F Haut ÄAO alt 2017 | 7 | 9 | 13 | 2 | 31 |
| F Haut ÄAO alt 2018 | 10 | 7 | 15 | 8 | 40 |
| F Haut ÄAO neu 2018 | 1 | 3 | 4 | 1 | 9 |
| Ö 2018 | 283 | 491 | 898 | 301 | 1973 |

Berufliche Planung

Die folgende Frage wird erst seit dem Jahr 2018 gestellt:

Wie ist Ihre Planung, wenn sie mit der Facharztausbildung fertig sind?



| | Prozent | | | | | | N |
|----------------------------|--|---|--|--|--|---------------------------------|------|
| | ich möchte in einem Krankenhaus arbeiten | ich möchte in einer Ordination arbeiten | ich möchte sowohl im Krankenhaus als auch in einer Ordination arbeiten | ich kann mir vorstellen nicht ärztlich tätig zu sein | ich kann mir vorstellen ins Ausland zu gehen | das weiß ich derzeit noch nicht | |
| F Haut ÄAO alt 2018 | 17,5% | 17,5% | 45,0% | 0,0% | 5,0% | 15,0% | 40 |
| F Haut ÄAO neu 2018 | 0,0% | 11,1% | 66,7% | 0,0% | 0,0% | 22,2% | 9 |
| Ö 2018 | 36,9% | 5,9% | 33,0% | 1,4% | 4,4% | 18,5% | 1971 |

| | Anzahl | | | | | | N |
|----------------------------|--|---|--|--|--|---------------------------------|------|
| | ich möchte in einem Krankenhaus arbeiten | ich möchte in einer Ordination arbeiten | ich möchte sowohl im Krankenhaus als auch in einer Ordination arbeiten | ich kann mir vorstellen nicht ärztlich tätig zu sein | ich kann mir vorstellen ins Ausland zu gehen | das weiß ich derzeit noch nicht | |
| F Haut ÄAO alt 2018 | 7 | 7 | 18 | 0 | 2 | 6 | 40 |
| F Haut ÄAO neu 2018 | 0 | 1 | 6 | 0 | 0 | 2 | 9 |
| Ö 2018 | 728 | 116 | 650 | 27 | 86 | 364 | 1971 |

6 Anhang: Fragebogen

Evaluierung der Facharztausbildung

Kernfragebogen: Stand 1.6.2018

Inhalt

| | |
|---|----|
| ALLGEMEINES..... | 2 |
| AKTUELLE TÄTIGKEIT | 6 |
| ORGANISATION AUF DER ABTEILUNG..... | 9 |
| ARBEITSBELASTUNG / LEISTUNGSDICHTE..... | 10 |
| WISSENSERWERB UND -ERWEITERUNG..... | 12 |
| RASTERZEUGNIS UND FEEDBACK | 15 |
| FAZIT..... | 16 |
| ANGABEN ZU IHRER PERSON | 16 |

Anmerkungen:

- *Dieser Fragebogen ist nicht grafisch gestaltet, weil der Fragebogen ausschließlich online auszufüllen ist.*
- *Ebenso sind nicht alle Routings dokumentiert, die zur Steuerung einzelner Fragen aufgrund vorausgehender Antworten bzw. aufgrund von Informationen aus ASV und Landesärztekammer verwendet werden.*

Herzlich Willkommen zur Evaluierung der Facharztausbildung!

Bitte nehmen Sie sich dafür ca. 20 Minuten Zeit. Falls Sie unterbrechen müssen, können Sie die Bewertung später fortsetzen. Die bereits beantworteten Fragen werden gespeichert.

Vielen Dank für Ihre Teilnahme!

ALLGEMEINES

Sind Sie (bzw. waren Sie bis April 2017) in Ausbildung zum Facharzt/ zur Fachärztin in einem Sonderfach?

Da uns die Landesärztekammer aus dem Landesregister alle Ärzte in Ausbildung (auch für Allgemeinmedizin und auch für Additivfächer) zur Verfügung gestellt hat, die Befragung aber nur die Facharztausbildung betrifft, benötigen wir diese Information.

- ja, ich bin (bzw. war bis Ende 2017) in Ausbildung zum Facharzt/ zur Fachärztin
- nein, ich bin bereits Facharzt/ Fachärztin und in Ausbildung in einem Zusatzfach
- nein, ich bin in Ausbildung zum Allgemeinmediziner/ zur Allgemeinmedizinerin

Wenn nein, Ausbildung Zusatzfach: Da Sie in Ausbildung in einem Zusatzfach sind, ist der folgende Fragebogen für Sie nicht relevant. Wir bedanken uns für Ihre Bereitschaft zur Teilnahme.

Wenn nein, in Ausbildung Allgemeinmedizin: Da Sie nicht in Ausbildung zum Facharzt/zur Fachärztin sind, ist der weitere Fragebogen für Sie irrelevant. Wir bedanken uns für Ihre Bereitschaft zur Teilnahme und laden Sie ein, an der Turnusevaluierung teilzunehmen. Falls Sie noch nicht daran teilnehmen oder dazu Fragen haben, ersuchen wir Sie um Rückmeldung unter: wimmer@aekoee.at

Bitte wählen Sie zunächst Ihren Ausbildungsstatus sowie die Krankenanstalt und die Abteilung aus, welche Sie bewerten (Auswahlmöglichkeit).

Nach welcher Ausbildungsordnung absolvieren Sie Ihre Ausbildung?

- nach der "alten" Ausbildungsordnung (AAO 2006)
- nach der "neuen" Ausbildungsordnung (AAO 2015)

Für AAO 2016: Welches Ausbildungsfach machen Sie im Hauptfach?

- Anästhesiologie und Intensivmedizin
- Anatomie
- Arbeitsmedizin
- Augenheilkunde und Optometrie
- Blutgruppenserologie und Transfusionsmedizin
- Chirurgie
- Frauenheilkunde und Geburtshilfe
- Gerichtsmedizin
- Hals-, Nasen- und Ohrenkrankheiten
- Haut- und Geschlechtskrankheiten
- Herzchirurgie
- Histologie und Embryologie
- Hygiene und Mikrobiologie
- Immunologie
- Innere Medizin
- Kinder- und Jugendchirurgie
- Kinder- und Jugendheilkunde
- Kinder- und Jugendpsychiatrie
- Lungenkrankheiten
- Medizinische Biophysik
- Medizinische Genetik
- Medizinische und Chemische Labordiagnostik
- Medizinische Leistungsphysiologie
- Mund-, Kiefer- und Gesichtschirurgie
- Neurobiologie
- Neurochirurgie
- Neurologie
- Neuropathologie
- Nuklearmedizin
- Orthopädie und Orthopädische Chirurgie
- Pathologie
- Pathophysiologie
- Pharmakologie und Toxikologie
- Physikalische Medizin und Allgemeine Rehabilitation
- Physiologie
- Plastische, Ästhetische und Rekonstruktive Chirurgie
- Psychiatrie und Psychotherapeutische Medizin
- Radiologie
- Sozialmedizin
- Spezifische Prophylaxe und Tropenmedizin
- Strahlentherapie-Radioonkologie
- Thoraxchirurgie
- Unfallchirurgie
- Urologie
- Virologie

Anmerkung: davon werden folgende Fächer als nicht-klinische Fächer eingestuft: Anatomie, Arbeitsmedizin, Blutgruppenserologie, Gerichtsmedizin, Histologie, Hygiene, Immunologie, Med. Biophysik, Med. Genetik, Med. Labordiagnostik, Neurobiologie, Neuropathologie, Pathologie, Pathophysiologie, Pharmakologie, Physiologie, Sozialmedizin, Virologie

Für AAO 2015: Welches Ausbildungsfach machen Sie?

- Anästhesiologie und Intensivmedizin
- Anatomie
- Arbeitsmedizin und angewandte Physiologie
- Augenheilkunde und Optometrie
- Chirurgisches Sonderfach
- Frauenheilkunde und Geburtshilfe
- Gerichtsmedizin
- Hals-, Nasen- und Ohrenheilkunde
- Haut- und Geschlechtskrankheiten
- Histologie, Embryologie und Zellbiologie
- Internistisches Sonderfach
- Kinder- und Jugendheilkunde
- Kinder- und Jugendpsychiatrie und Psychotherapeutische Medizin
- Klinische Immunologie
- Klinische Immunologie und Spezifische Prophylaxe
- Klinische Pathologie und Molekularpathologie
- Klinische Pathologie und Neuropathologie
- Klinische Mikrobiologie und Hygiene
- Klinische Mikrobiologie und Virologie
- Medizinische Genetik
- Medizinische und Chemische Labordiagnostik
- Mund-, Kiefer- und Gesichtschirurgie
- Neurologie
- Nuklearmedizin
- Orthopädie und Traumatologie
- Pharmakologie und Toxikologie
- Physikalische Medizin und Allgemeine Rehabilitation
- Physiologie und Pathophysiologie
- Psychiatrie und Psychotherapeutische Medizin
- Public Health
- Radiologie
- Strahlentherapie-Radioonkologie
- Transfusionsmedizin
- Urologie
- sonstiges Ausbildungsfach, nämlich:

Anmerkung: davon werden folgende Fächer als nicht-klinische Fächer eingestuft:
Anatomie, Arbeitsmedizin, Histologie, Klin. Immunologie sowie Immunologie und spez. Prophylaxe, klein. Pathologie Klin. Mikrobiologie und Hygiene, klin Mikrobiologie und Virologie, Med. Genetik, Med. Labordiagnostik, Pharmakologie, Physiologie, Public Health.

Für AAO 2015: Welches chirurgische Sonderfach machen Sie?

- Allgemeinchirurgie und Viszeralchirurgie
- Allgemeinchirurgie und Gefäßchirurgie
- Herzchirurgie
- Kinder- und Jugendchirurgie
- Neurochirurgie
- Plastische, Rekonstruktive und Ästhetische Chirurgie
- Thoraxchirurgie

Für AAO 2015: Welches internistische Sonderfach machen Sie?

- Innere Medizin
- Innere Medizin und Angiologie
- Innere Medizin und Endokrinologie und Diabetologie
- Innere Medizin und Gastroenterologie und Hepatologie
- Innere Medizin und Hämatologie und internistische Onkologie
- Innere Medizin und Infektiologie
- Innere Medizin und Intensivmedizin
- Innere Medizin und Kardiologie
- Innere Medizin und Nephrologie
- Innere Medizin und Pneumologie
- Innere Medizin und Rheumatologie

Für AAO 2015: In welchem Teil der Ausbildung befinden Sie sich derzeit?

- Sonderfachgrundausbildung
- Schwerpunktausbildung

Für AAO 2006: Wir ersuchen Sie, jene Ausbildungsstelle zu bewerten, an welcher Sie derzeit oder zuletzt im Hauptfach tätig sind bzw. waren!

Für AAO 2015: Wir ersuchen Sie, jene Ausbildungsstelle zu bewerten, an welcher Sie derzeit tätig sind!

Wählen Sie bitte zuerst das Bundesland, dann das Krankenhaus und dann die Abteilung aus, an der Sie Ihre Ausbildung im Hauptfach machen bzw. gemacht haben:

AKTUELLE TÄTIGKEIT

Sind Sie derzeit an dieser Ausbildungsstätte tätig?

- Ja
- Nein

Seit wann bzw. seit wie vielen Monaten sind Sie an dieser Klinik/Abteilung tätig?

- 1-3 Monate
- 4-6 Monate
- 7-9 Monate
- 10-12 Monate
- länger als 1 Jahr
- länger als 2 Jahre

Seit wann bzw. seit wie vielen Monaten sind Sie nicht mehr an dieser Klinik/Abteilung tätig?

- 1-3 Monate
- 4-6 Monate
- 7-9 Monate
- 10-12 Monate
- länger als 1 Jahr
- länger als 2 Jahre

ÄAO 2006: Haben Sie die Möglichkeit, in die laut Ärzte-Ausbildungsordnung vorgeschriebenen Pflichtfächer / Wahlnebenfächer zu rotieren?

- Ja
- Nein
- Ich hatte bis jetzt noch keine Rotationsnotwendigkeit

In welchem Ausmaß arbeiten Sie derzeit?

- Vollzeit
- Teilzeit

Haben Sie einen Arbeitsvertrag auf die Gesamtdauer Ihrer Ausbildung?

- Ja
- Nein

**BITTE BEZIEHEN SIE DIE FOLGENDEN FRAGEN NUR AUF DIE VON IHNEN
GEWÄHLTE ABTEILUNG!**

**Wer war der/die Ihnen genannte Ausbildungsverantwortliche an der
Abteilung?**

- Primärärztin / Primararzt
- Durch Primärärztin / Primararzt nominierte Ärztin / nominierter Arzt
- Mir wurde kein/e Ausbildungsverantwortliche/r genannt

**Wie sehr hat sich der/die Ausbildungsverantwortliche bzw. sein/seine
Vertreter/in um Ihre Ausbildung bemüht (z.B. durch Fortbildungen,
persönliche Gespräche, konstruktive Kritik und Feedback)?**

- sehr oft
- oft
- hin und wieder
- nie

**Wie gut erfüllt diese/r die folgenden Voraussetzungen für eine/n
Ausbildner/in?**

| | 1 | 2 | 3 | 4 | 5 |
|---|--------------------------|--------------------------|--------------------------|--------------------------|--------------------------|
| | sehr gut | gut | befriedigen d | schlecht | sehr schlecht |
| a) Fachliche Kompetenz | <input type="checkbox"/> | <input type="checkbox"/> | <input type="checkbox"/> | <input type="checkbox"/> | <input type="checkbox"/> |
| b) Didaktische Vermittlung | <input type="checkbox"/> | <input type="checkbox"/> | <input type="checkbox"/> | <input type="checkbox"/> | <input type="checkbox"/> |
| c) Zeit für Ausbildung | <input type="checkbox"/> | <input type="checkbox"/> | <input type="checkbox"/> | <input type="checkbox"/> | <input type="checkbox"/> |
| d) Genug Unterstützung durch die Leitung | <input type="checkbox"/> | <input type="checkbox"/> | <input type="checkbox"/> | <input type="checkbox"/> | <input type="checkbox"/> |

**Gab es für die Ausbildung der Assistenzärztinnen/Assistenzärzte an der
Abteilung ein Ausbildungskonzept, ein Ausbildungs-Logbuch, einen
Ausbildungsleitfaden oder etwas Vergleichbares, das tatsächlich zur
Anwendung kam?**

- ja
- nein

**Wie beurteilen Sie die Qualität und Umsetzung des Ausbildungskonzepts /
des Ausbildungs-Logbuchs / des Ausbildungsleitfadens (nach Schulnoten 1-
5)**

| | sehr gut | gut | befriedigend | genügend | nicht genügend |
|----------------------|--------------------------|--------------------------|--------------------------|--------------------------|--------------------------|
| die Qualität ist | <input type="checkbox"/> | <input type="checkbox"/> | <input type="checkbox"/> | <input type="checkbox"/> | <input type="checkbox"/> |
| die Umsetzung ist | <input type="checkbox"/> | <input type="checkbox"/> | <input type="checkbox"/> | <input type="checkbox"/> | <input type="checkbox"/> |

Gab es an der Abteilung eine Rotationsregelung, die Ihnen das Kennenlernen verschiedener Einheiten (Ambulanz, Station etc.) ermöglichte, die eingehalten wurde?

- ja
- nein
- Ich hatte bisher keine Rotationsnotwendigkeit

Wie sind Sie mit den Rotationsmöglichkeiten innerhalb Ihrer Fachausbildung zufrieden?

- Sehr zufrieden
- Eher zufrieden
- Eher unzufrieden
- Sehr unzufrieden

ORGANISATION AUF DER ABTEILUNG

Nur klinische Fächer/ nicht bei Lehrpraxis: Wurden an der Abteilung Tätigkeiten des mitverantwortlichen Tätigkeitsbereichs (§15 GuKG z.B. Infusion anhängen, Subkutaninjektion, ...) vom diplomierten Pflegepersonal tatsächlich ausgeführt?

- ja
 nein

Wenn nein: Welche Gründe spielen dafür eine Rolle?

Mehrfachantworten möglich

- Zu wenig Pflegepersonal
 Durch Dienstgeber nicht gewünscht
 Weitere Gründe, nämlich: _____

Wie häufig war die Erreichbarkeit der Stammmannschaft gegeben, wenn Sie bezüglich einer Therapie oder eines Eingriffs Fragen hatten oder generell Unterstützung brauchten?

| | (fast) immer | meistens | selten | (fast) nie |
|--|--------------------------|--------------------------|--------------------------|--------------------------|
| Während der Kernarbeitszeit | <input type="checkbox"/> | <input type="checkbox"/> | <input type="checkbox"/> | <input type="checkbox"/> |
| Während des verlängerten Dienstes (Nacht- oder Wochenenddienst) | <input type="checkbox"/> | <input type="checkbox"/> | <input type="checkbox"/> | <input type="checkbox"/> |

Wie beurteilen Sie die Bereitschaft der Stammmannschaft, Auskunft zu erteilen, wenn Sie bezüglich einer Therapie oder eines Eingriffs Fragen hatten, oder generell Unterstützung brauchten?

| | Sehr hoch | Eher hoch | Eher niedrig | Sehr niedrig |
|--|--------------------------|--------------------------|--------------------------|--------------------------|
| Während der Kernarbeitszeit | <input type="checkbox"/> | <input type="checkbox"/> | <input type="checkbox"/> | <input type="checkbox"/> |
| Während des verlängerten Dienstes (Nacht- oder Wochenenddienst) | <input type="checkbox"/> | <input type="checkbox"/> | <input type="checkbox"/> | <input type="checkbox"/> |

ARBEITSBELASTUNG / LEISTUNGSDICHTE

Wie sehr fühlten Sie sich arbeitsmäßig auf der Abteilung ausgelastet?

- überlastet
- größtenteils ausgelastet
- weniger ausgelastet
- gar nicht ausgelastet

Nur klinische Fächer/ nicht bei Lehrpraxis: Konnten Sie nach einem Wochenend- oder Nachtdienst entsprechend den Arbeitszeitbestimmungen Ihren Dienst beenden?

- immer
- meistens
- selten
- nie

Kam es vor, dass Sie im regulären Tag-Dienst länger bleiben mussten, um Ihre Arbeit erledigen zu können?

- immer
- meistens
- selten
- nie

Wenn ja, konnten Sie diese Mehrstunden (gegen-)verrechnen?
eine Gegen-Verrechnung kann entweder in Zeit oder Geld erfolgen!

- immer
- meistens
- selten
- nie

Nur klinische Fächer / nicht bei Lehrpraxis: Wie viele Nachtdienste machen Sie pro Monat im Schnitt?

- keine
- 1-2
- 3-4
- 5-6
- 7-8
- über 8

Wurden an der Abteilung die Höchstarbeitszeiten (des KA-AZG) und die vorgesehenen Ruhezeiten eingehalten?

- | | ja | teilweise | nein |
|-------------------------|--------------------------|--------------------------|--------------------------|
| die Höchstarbeitszeiten | <input type="checkbox"/> | <input type="checkbox"/> | <input type="checkbox"/> |
| die Ruhezeiten | <input type="checkbox"/> | <input type="checkbox"/> | <input type="checkbox"/> |

Was ist der wichtigste Grund dafür? (eine Antwort möglich)

- Personalmangel
- Schlechte Organisation
- Anderer Grund, nämlich _____

Inwieweit ist es Ihnen während der Ausbildung möglich, Beruf und Privatleben zu vereinbaren (Work-Life-Balance)?

- sehr gut
- gut
- befriedigend
- schlecht
- sehr schlecht

WISSENSERWERB UND -ERWEITERUNG

Werden Ihnen an dieser Abteilung die fach- und abteilungsspezifischen Kenntnisse und Fertigkeiten vermittelt und können Sie ausreichend Erfahrung sammeln?

- Ja, zur Gänze
- Ja, zu einem großen Teil
- Ja, zu einem kleinen Teil
- Nein, überhaupt nicht

Wie oft verrichteten Sie folgende Aufgaben an dieser Abteilung?

| | immer | meiste ns | gelegentlich/ selten | nie | nicht relev ant |
|--|--------------------------|--------------------------|--------------------------|--------------------------|--------------------------|
| ➤ LKF-Leistungscodierung | <input type="checkbox"/> | <input type="checkbox"/> | <input type="checkbox"/> | <input type="checkbox"/> | <input type="checkbox"/> |
| ➤ Patientenaufklärung | <input type="checkbox"/> | <input type="checkbox"/> | <input type="checkbox"/> | <input type="checkbox"/> | <input type="checkbox"/> |
| ➤ Patienten mit Anamnese aufnehmen | <input type="checkbox"/> | <input type="checkbox"/> | <input type="checkbox"/> | <input type="checkbox"/> | <input type="checkbox"/> |
| ➤ Selbständig Medikamente anordnen | <input type="checkbox"/> | <input type="checkbox"/> | <input type="checkbox"/> | <input type="checkbox"/> | <input type="checkbox"/> |
| ➤ Selbständig Untersuchungen durchführen | <input type="checkbox"/> | <input type="checkbox"/> | <input type="checkbox"/> | <input type="checkbox"/> | <input type="checkbox"/> |
| ➤ Arztbericht / Befund diktieren | <input type="checkbox"/> | <input type="checkbox"/> | <input type="checkbox"/> | <input type="checkbox"/> | <input type="checkbox"/> |
| ➤ Arztbericht / Befund selbst schreiben | <input type="checkbox"/> | <input type="checkbox"/> | <input type="checkbox"/> | <input type="checkbox"/> | <input type="checkbox"/> |
| ➤ abteilungsspezifische Untersuchungen und Eingriffe durchführen | <input type="checkbox"/> | <input type="checkbox"/> | <input type="checkbox"/> | <input type="checkbox"/> | <input type="checkbox"/> |
| ➤ ärztliches Gespräch führen | <input type="checkbox"/> | <input type="checkbox"/> | <input type="checkbox"/> | <input type="checkbox"/> | <input type="checkbox"/> |
| ➤ Ambulanztätigkeit unter Anleitung tätig (mit „vidit“) | <input type="checkbox"/> | <input type="checkbox"/> | <input type="checkbox"/> | <input type="checkbox"/> | <input type="checkbox"/> |
| ➤ Ambulanztätigkeit selbständig tätig (ohne „vidit“) | <input type="checkbox"/> | <input type="checkbox"/> | <input type="checkbox"/> | <input type="checkbox"/> | <input type="checkbox"/> |
| ➤ Teilnahme an Abteilungsbesprechungen | <input type="checkbox"/> | <input type="checkbox"/> | <input type="checkbox"/> | <input type="checkbox"/> | <input type="checkbox"/> |
| ➤ Teilnahme an Visiten | <input type="checkbox"/> | <input type="checkbox"/> | <input type="checkbox"/> | <input type="checkbox"/> | <input type="checkbox"/> |
| ➤ Selbständige Durchführung von Visiten mit anschließender Rücksprachemöglichkeit mit einem Facharzt | <input type="checkbox"/> | <input type="checkbox"/> | <input type="checkbox"/> | <input type="checkbox"/> | <input type="checkbox"/> |
| ➤ Selbstständige Durchführung von Visiten ohne anschließender Rücksprachemöglichkeit mit einem Facharzt | <input type="checkbox"/> | <input type="checkbox"/> | <input type="checkbox"/> | <input type="checkbox"/> | <input type="checkbox"/> |
| ➤ Teilnahme an Bedside teaching | <input type="checkbox"/> | <input type="checkbox"/> | <input type="checkbox"/> | <input type="checkbox"/> | <input type="checkbox"/> |

Wie viel Zeit wenden Sie TÄGLICH für nichtärztliche Tätigkeiten in Ihrem Arbeitsprozess auf?

Erläuterung: <http://www.aerztekammer.at/ausbildung> - Turnusärzte-Tätigkeitsprofil
Achtung: Die ärztliche Dokumentation (Arztbrief, Mitarbeit bei der Organisation und Dokumentation medizinischer Abläufe) ist eine ärztliche Tätigkeit. Nichtärztliche Tätigkeiten sind z.B. Leistungscodierung, EKG-Schreiben, Pflege- und Dokumentation von Venenkanülen, etc.

- unter 10 %
- unter 20 %
- unter 30 %
- unter 35 %
- unter 40 %
- mehr als 40 %

Nur klinische Fächer / nicht bei Lehrpraxis:

Haben Sie die Möglichkeit fachspezifische Eingriffe bzw. Untersuchungen an Phantomen bzw. Simulationen zu üben?

- ja
- teilweise
- nein

Wie häufig haben ausbildungsrelevante, theoretische und praktische Fortbildungen an der Abteilung stattgefunden?

- mehrmals wöchentlich
- wöchentlich
- monatlich
- weniger als einmal pro Monat

Wie war Ihr Engagement und Ihre Bereitschaft zum Lernen und Aneignen neuer Fähigkeiten während der Zeit an dieser Abteilung?

- sehr hoch
- eher hoch
- eher niedrig
- sehr niedrig

Schickt Sie Ihr Dienstgeber regelmäßig auf externe Fortbildungen und Kongresse?

- Ja, ausreichend oft
- Ja, aber zu selten
- Nein, gar nicht

Trägt der Dienstgeber die Kosten für diese Fortbildungen?

- Ja, zur Gänze
- Ja, zum Großteil
- Ja, zu einem geringen Teil
- Nein, gar nicht

Wissenschaftliches Arbeiten / Leitlinien

| | Ja, zur Gänze | Ja, zu einem großen Teil | Ja, zu einem kleinen Teil | Nein, überhaupt nicht |
|---|--------------------------|-----------------------------------|------------------------------------|-----------------------------|
| • Werden Ihnen an der Abteilung die Grundlagen des wissenschaftlichen Arbeitens (Recherche, Beurteilung, Anwendung) vermittelt? | <input type="checkbox"/> | <input type="checkbox"/> | <input type="checkbox"/> | <input type="checkbox"/> |
| • Wir Ihnen an der Abteilung die Berücksichtigung von Leitlinien vermittelt? | <input type="checkbox"/> | <input type="checkbox"/> | <input type="checkbox"/> | <input type="checkbox"/> |

RASTERZEUGNIS UND FEEDBACK

nur ÄAO 2015: Werden Sie die in der Ausbildungsordnung festgelegte Anzahl an Untersuchungen und Eingriffen voraussichtlich absolvieren können?

Die vorgesehene Anzahl finden Sie in der für Sie geltenden Ausbildungsordnung:
 ÄAO 2015: http://www.aerztekammer.at/documents/10431/44620/Kundm+2015-1+OAK+KEF_RZ+VO+2015-06-24.pdf/7295e4bd-7317-498c-a015-bd86e56a4812?version=1.0&t=1435140786000

- ja, sicher
- ja, wahrscheinlich
- nein, eher unwahrscheinlich
- nein, sicher nicht

Für ÄAO 2006: Finden Evaluierungsgespräche zum jeweils absolvierten Ausbildungsabschnitt wie in der ÄAO vorgesehen statt?

Die ÄAO 2006 sieht lt. § 23 und § 24 folgende Zeitpunkte vor: Die Ausstellung der Rasterzeugnisse und ein vorangehendes Evaluierungsgespräch hat „nach Zurücklegung der jeweiligen Mindestausbildungszeiten ... – sofern die Dauer eines Ausbildungsfaches jedoch mehr als ein Jahr beträgt, auch am Ende jedes Ausbildungsjahres“ zu erfolgen.

- Häufiger als in der ÄAO vorgesehen
- Wie in der ÄAO vorgesehen
- Seltener als in der ÄAO vorgesehen
- Gar nicht

Für ÄAO 2015: Finden Evaluierungsgespräche zum jeweils absolvierten Ausbildungsabschnitt wie in der ÄAO vorgesehen statt?

Die ÄAO 2015 sieht lt. § 22 und § 23 folgende Zeitpunkte vor: ...“nach Zurücklegung der Mindestausbildungszeiten in den jeweiligen Ausbildungsabschnitten im Sinne des § 3 Z 1, 4 und 6 sowie nach der Hälfte der Ausbildungszeit der Sonderfach-Grundausbildung und, sofern ein Modul die Dauer von mehr als 24 Monaten umfasst, nach der Hälfte der Modulausbildungszeit ..“

- Häufiger als in der ÄAO vorgesehen
- Wie in der ÄAO vorgesehen
- Seltener als in der ÄAO vorgesehen
- Gar nicht

Wie oft gibt Ihnen Ihr/e Ausbilder/in bzw. Vorgesetzte/r Feedback darüber, wie gut Sie Ihre Arbeit erledigen?

- sehr oft
- oft
- hin und wieder
- nie

FAZIT

So beurteile ich die Qualität der Ausbildung der Fachärzte an dieser Abteilung insgesamt (nach Schulnoten):

- sehr gut
- gut
- befriedigend
- genügend
- nicht genügend

Ich habe den Eindruck, dass von Seiten des Rechtsträgers Impulse zur Verbesserung der Ausbildung der Fachärzte gekommen sind:

- ja
- nein

Maßnahmen zur Verbesserung der Ausbildung der Fachärzte sind an dieser Abteilung:

- sehr dringend notwendig
- notwendig
- wünschenswert
- nicht notwendig

Wie ist Ihre Planung, wenn sie mit der Facharztausbildung fertig sind?

- ich möchte in einem Krankenhaus arbeiten
- ich möchte in einer Ordination arbeiten
- ich möchte sowohl im Krankenhaus als auch in einer Ordination arbeiten
- ich kann mir vorstellen nicht ärztlich tätig zu sein
- ich kann mir vorstellen ins Ausland zu gehen

ANGABEN ZU IHRER PERSON

Ihr Geburtsjahr (Format JJJJ)

Ihr Geschlecht:

- weiblich
- männlich

Herzlichen Dank für Ihre Bewertung!

Ärztliches Qualitätszentrum

Ihr Spezialist für Befragungen im Gesundheitswesen

Das Ärztliche Qualitätszentrum vereint Kenntnisse des österreichischen Gesundheitswesens mit der Kompetenz zur Durchführung von Befragungen.

Das Spektrum unserer Leistungen reicht von der Konzeption einer Befragung, der Entwicklung des Fragebogens, der Durchführung und der Auswertung der Erhebung, bis zur Präsentation der Ergebnisse.

Auszug aus unseren abgeschlossenen Befragungen

- Österreichweite Ausbildungsevaluierung kontinuierlich seit 2011, Österreichische Ärztekammer
- Evaluierung des Pilotprojektes Pädiatrische Versorgung in Kirchdorf im Auftrag von OÖGKK, Gespag und ÄKOÖ
- Zuweiserbefragung im Auftrag der KRAGES
- Patientenbefragungen in Ordinationen
- Wartezeiten in Facharztordinationen, im Auftrag der OÖGKK
- Styriamed regionaler Ärzteverband im Auftrag der ÄK Steiermark
- Hausärztlicher Notdienst in OÖ – Befragung im Auftrag der ÄKOÖ
- Nahtstellenmanagement in OÖ – Befragung im Auftrag des Gesundheitsfonds OÖ
- Rheumasprechstunde – Evaluierung: veröffentlicht im Journal of Rheumatology
- Berufszufriedenheit der Rheumatologen in Ö im Auftrag der ÖGR
- Arbeitszufriedenheit der Ärzte in OÖ im Auftrag der ÄKOÖ
- Spitalsärzte-Gehaltspaket OÖ: Befragung unter notarieller Aufsicht im Auftrag der ÄKOÖ
- Zusammenarbeit zwischen Hausärzten und Rheumatologen in Österreich im Auftrag der ÖGR mit Unterstützung der ÖGAM und der ÖÄK: veröffentlicht in PLoS one

Ärztliches Qualitätszentrum

Dinghoferstr. 4

4010 Linz

Telefon 0732-77 83 71-243

E-Mail alkin@aekoee.at

www.aerztliches-qualitaetszentrum.at